

# 秋田県内の公共工事動向

平成25年3月分



平成25年4月

東日本建設業保証株式会社

秋田支店



# 目 次

I 概 況	P. 2
-------	------

## II 発注者別保証取扱高

1. 国	P. 4
2. 独立行政法人等	P. 5
3. 県	P. 6
4. 市町村	P. 8
5. 地方公社	P. 9
6. その他	P. 9

### 《表の見方》

☆実績数値は工事場所(秋田県内)ベースのものです。

☆対前年度伸率は円単位の数値で算出したものです。

# I 概 況

## 件数7.1%増、請負金額38.1%増

[当 月]

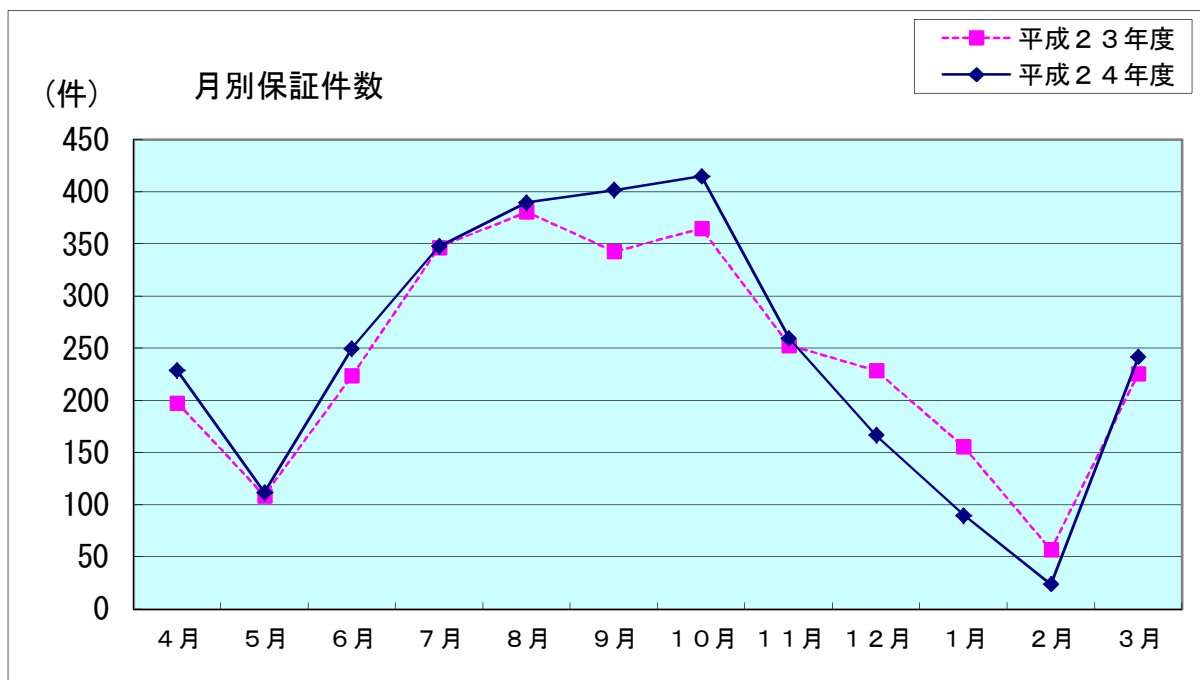
(金額単位：百万円)

発注者	区分	25年3月		24年3月		対前年度伸率(%)	
		件数	請負金額	件数	請負金額	件数	請負金額
国		29	4,888	83	8,485	-65.1	-42.4
独立行政法人等		2	49	4	238	-50.0	-79.0
県		189	7,053	107	2,760	76.6	155.5
市町村		21	4,018	32	443	-34.4	805.4
地方公社		0	0	0	0	—	—
*その他		1	457	0	0	—	—
合 計		242	16,468	226	11,927	7.1	38.1

※国、独立行政法人等、地方公共団体を除く国土交通大臣が指定する指定公共工事の発注者を指します。

平成25年3月の保証取扱高は、国、独立行政法人等で減少したものの、県、市町村、その他では増加した。

全体では、件数で16件の増加、請負金額で45億円余の増加となった。



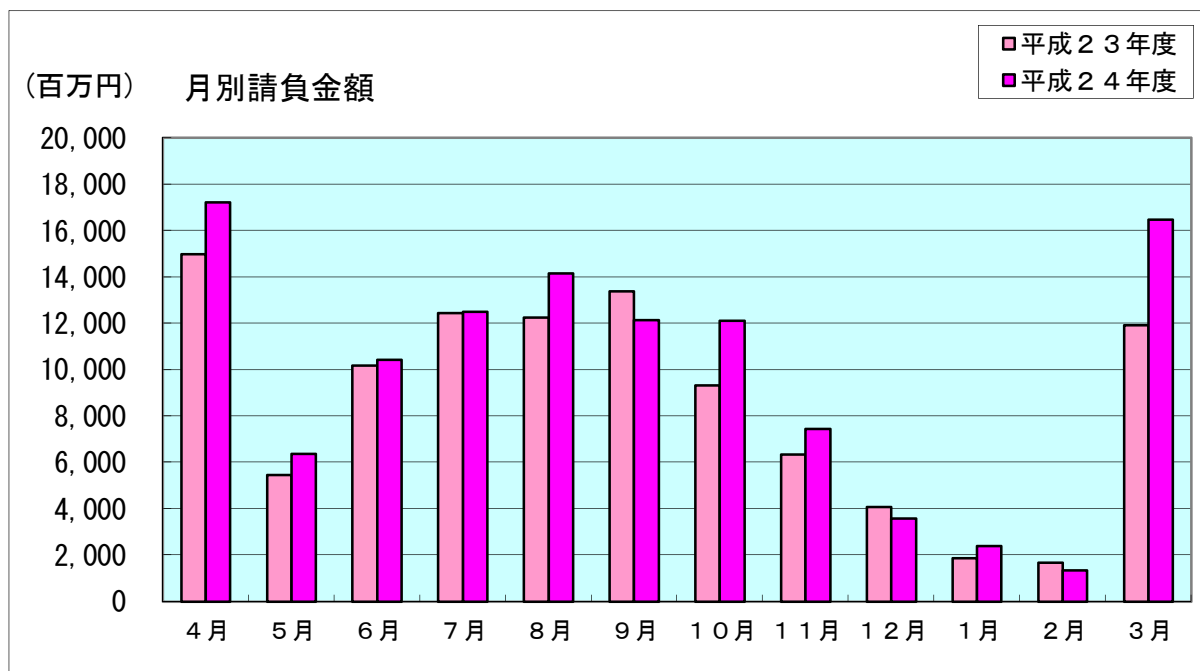
## [累 計]

(金額単位：百万円)

発注者	区分	24年度		23年度		対前年度伸率(%)	
		件数	請負金額	件数	請負金額	件数	請負金額
国		363	28,087	313	27,043	16.0	3.9
独立行政法人等		29	3,285	28	4,902	3.6	-33.0
県		1,586	44,647	1,494	37,312	6.2	19.7
市町村		907	36,989	1,032	33,061	-12.1	11.9
地方公社		3	32	4	25	-25.0	23.9
*その他		41	3,137	17	1,596	141.2	96.5
合計		2,929	116,178	2,888	103,941	1.4	11.8

平成25年3月末現在の累計保証取扱高は、前年同期と比較して、独立行政法人等で減少したものの、それ以外では増加した。

全体では、件数で41件の増加、請負金額で122億円余の増加となった。



## Ⅱ 発注者別保証取扱高

### 1. 国

#### [当 月]

(金額単位：百万円)

発注者	区分	25年3月		24年3月		対前年度伸率(%)	
		件数	請負金額	件数	請負金額	件数	請負金額
農林水産省		0	0	33	982	—	—
国土交通省		29	4,888	50	7,503	-42.0	-34.8
合 計		29	4,888	83	8,485	-65.1	-42.4

前年同月と比較して、農林水産省、国土交通省ともに減少した。  
全体では、件数で54件の減少、請負金額で35億円余の減少となった。

なお、請負金額3億円以上の大型工事の取扱は、国土交通省で新規取扱1件、継続取扱1件であった。

#### [累 計]

(金額単位：百万円)

発注者	区分	24年度		23年度		対前年度伸率(%)	
		件数	請負金額	件数	請負金額	件数	請負金額
内閣府		2	23	1	173	100.0	-86.4
防衛省		2	79	4	343	-50.0	-76.9
財務省		1	9	0	0	—	—
農林水産省		122	3,156	98	2,327	24.5	35.6
国土交通省		236	24,818	210	24,198	12.4	2.6
合 計		363	28,087	313	27,043	16.0	3.9

前年同期と比較して、防衛省、内閣府で減少したものの、農林水産省、国土交通省等で増加した。

全体では、件数で50件の増加、請負金額では10億円余の増加となった。

## 2. 独立行政法人等

### [当 月]

(金額単位：百万円)

発注者	区分	25年3月		24年3月		対前年度伸率(%)	
		件数	請負金額	件数	請負金額	件数	請負金額
国立大学法人		2	49	3	59	-33.3	-16.4
東日本高速道路(株)		0	0	1	178	—	—
合 計		2	49	4	238	-50.0	-79.0

前年同月と比較して、全体では、件数で2件の減少、請負金額で1億円余の減少となった。

なお、請負金額3億円以上の大型工事の取扱は無かった。

### [累 計]

(金額単位：百万円)

発注者	区分	24年度		23年度		対前年度伸率(%)	
		件数	請負金額	件数	請負金額	件数	請負金額
国立大学法人		18	2,383	18	3,185	0.0	-25.2
東日本高速道路(株)		8	817	7	1,627	14.3	-49.8
宇宙航空研究開発機構		1	27	2	62	-50.0	-55.8
雇用・能力開発機構		0	0	1	27	—	—
高齢・障害・求職者雇用支援機構		1	17	0	0	—	—
森林総合研究所		1	38	0	0	—	—
合 計		29	3,285	28	4,902	3.6	-33.0

前年同期と比較して、全体では、件数で1件の増加、請負金額では16億円余の減少となった。

### 3. 県

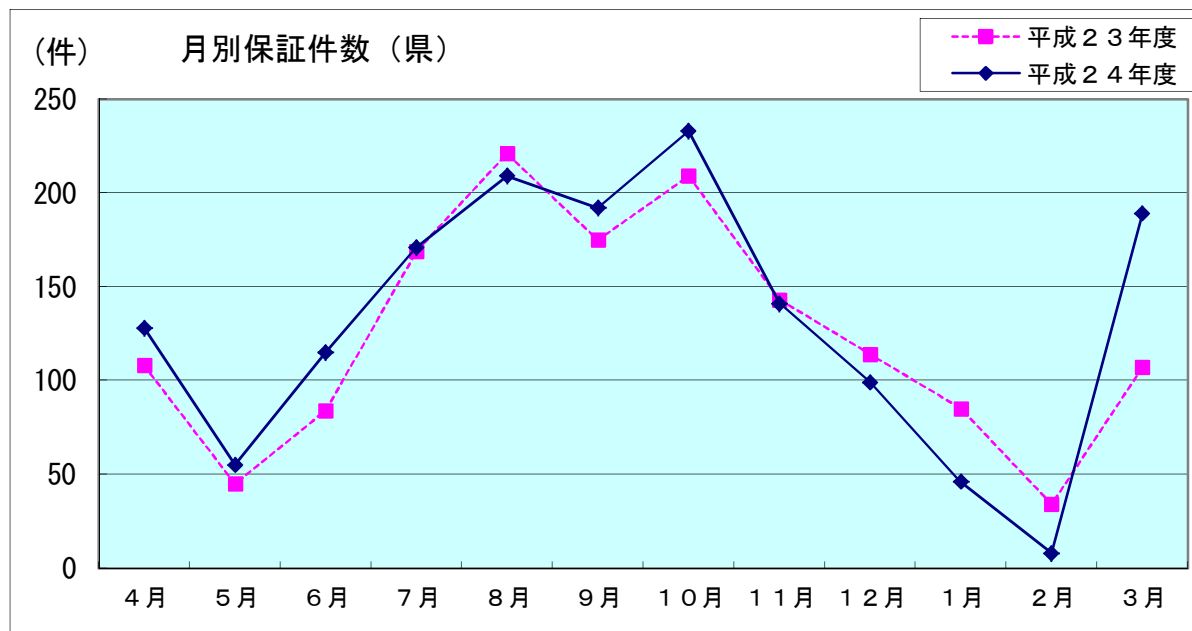
#### [当 月]

(金額単位：百万円)

発注者	区分	25年3月		24年3月		対前年度伸率(%)	
		件数	請負金額	件数	請負金額	件数	請負金額
建設部		123	4,062	78	1,667	57.7	143.7
農林水産部		64	2,809	29	1,093	120.7	157.1
教育庁		1	27	0	0	—	—
警察本部		1	153	0	0	—	—
合計		189	7,053	107	2,760	76.6	155.5

前年同月と比較して、建設部、農林水産部ともに著しく増加した。  
全体では、件数で82件の増加、請負金額では42億円余の増加となった。

なお、請負金額3億円以上の大型工事の取扱は無かった。





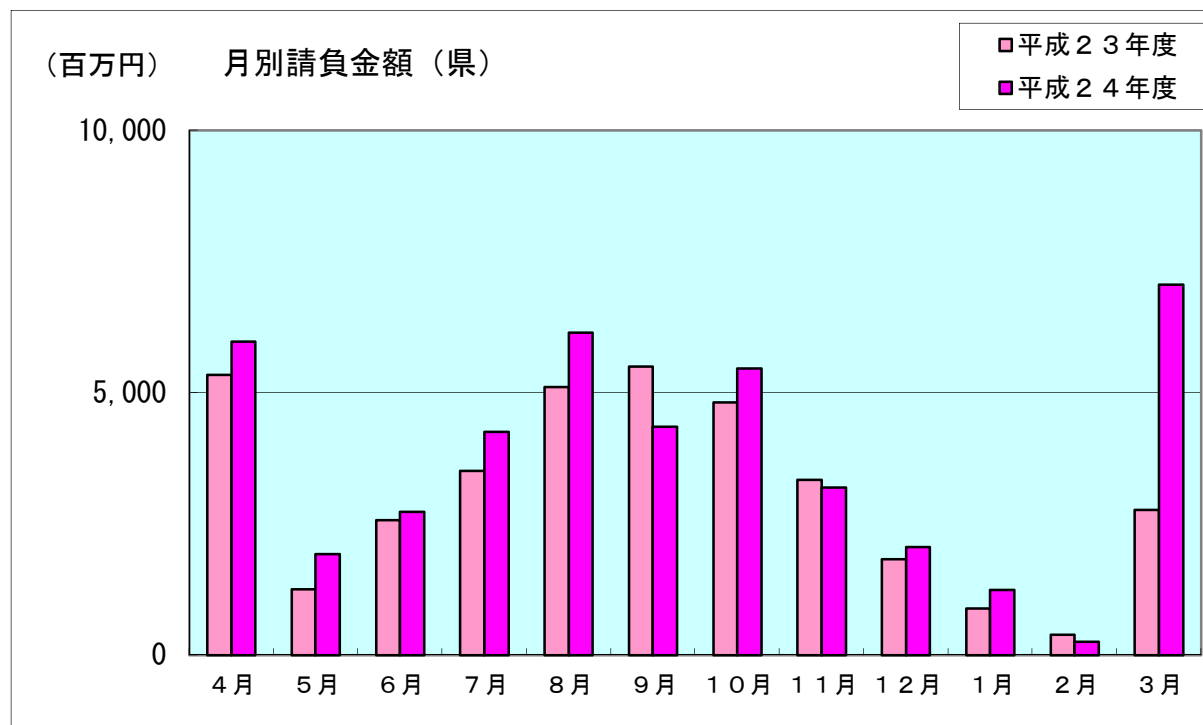
## [累 計]

(金額単位：百万円)

発注者	区分	24年度		23年度		対前年度伸率(%)	
		件数	請負金額	件数	請負金額	件数	請負金額
建設部		1,080	26,319	1,071	24,459	0.8	7.6
農林水産部		416	13,472	368	11,098	13.0	21.4
教育庁		44	3,482	28	1,150	57.1	202.6
警察本部		19	402	11	99	72.7	305.3
生活環境部		9	243	3	142	200.0	70.5
産業労働部		12	200	11	248	9.1	-19.4
企画振興部		0	0	1	59	—	—
学術国際部		0	0	1	53	—	—
観光文化スポーツ部		6	526	0	0	—	—
合 計		1,586	44,647	1,494	37,312	6.2	19.7

前年同期と比較して、産業労働部等で減少したものの、農林水産部、教育庁、建設部等で増加した。

全体では、件数で92件の増加、請負金額では73億円余の増加となった。



## 4. 市町村

### [当 月]

当月は、件数21件、請負金額40億円余の取扱となった。

前年同月と比較して、北秋田市、湯沢市等で減少したものの、鹿角市等で増加した。

全体では、件数で11件の減少、請負金額では35億円余の増加となった。

なお、請負金額3億円以上の大型工事の取扱は、鹿角市で新規取扱1件であった。

### [累 計]

《3月末現在》

(金額単位：百万円)

発注者	区分	24年度		23年度		対前年度伸率(%)	
		件数	請負金額	件数	請負金額	件数	請負金額
市	秋田市	205	8,071	205	8,250	0.0	-2.2
	能代市	68	1,640	66	1,886	3.0	-13.0
	大館市	41	1,497	54	1,390	-24.1	7.7
	横手市	64	4,816	78	5,281	-17.9	-8.8
	男鹿市	22	1,510	23	925	-4.3	63.2
	湯沢市	50	1,745	89	2,127	-43.8	-18.0
	鹿角市	30	4,594	36	2,826	-16.7	62.5
	由利本荘市	91	4,101	87	2,566	4.6	59.8
	潟上市	0	0	0	0	-	-
	大仙市	73	1,739	107	2,309	-31.8	-24.7
	北秋田市	19	1,167	23	681	-17.4	71.2
	にかほ市	4	95	11	307	-63.6	-69.0
	仙北市	60	627	54	467	11.1	34.1
鹿角	小坂町	19	1,175	12	404	58.3	190.7
北秋田	上小阿仁村	10	198	4	72	150.0	174.2
山本	藤里町	5	120	5	142	0.0	-15.0
	三種町	21	512	23	366	-8.7	39.7
	八峰町	37	619	22	588	68.2	5.3
南秋田	五城目町	8	123	37	400	-78.4	-69.2
	八郎潟町	1	10	2	23	-50.0	-55.0
	井川町	0	0	0	0	-	-
	大潟村	9	188	9	330	0.0	-43.0
仙北	美郷町	34	1,462	32	698	6.3	109.5
雄勝	羽後町	15	367	28	409	-46.4	-10.5
	東成瀬村	21	603	25	600	-16.0	0.4
合 計		907	36,989	1,032	33,061	-12.1	11.9

3月末現在の前払制度実施率は92.0%(12市11町村/13市12町村)となった。

## 5. 地方公社

[当 月]

当月の取扱は無かった。

[累 計]

(金額単位：百万円)

区分	24年度		23年度		対前年度伸率(%)	
	件数	請負金額	件数	請負金額	件数	請負金額
発注者						
秋田県総合公社	3	32	4	25	-25.0	23.9
合 計	3	32	4	25	-25.0	23.9

前年同期と比較して、件数で1件の減少、請負金額では6百万円余の増加となった。

## 6. その他

(国、独立行政法人等、地方公共団体を除く国土交通大臣が指定する指定公共工事の発注者を指します)

[当 月]

当月は、日本下水道事業団の取扱があり、1件で4億円余の取扱となった。

[累 計]

(金額単位：百万円)


区分	24年度		23年度		対前年度伸率(%)	
	件数	請負金額	件数	請負金額	件数	請負金額
発注者						
能代山本広域市町村圏組合	0	0	1	34	—	—
能代市山本郡養護老人ホーム組合	0	0	1	125	—	—
大仙美郷介護福祉組合	1	42	0	0	—	—
社会福祉法人 湯沢保育会	4	182	0	0	—	—
社会福祉法人 大曲保育会	1	26	0	0	—	—
一般財団法人 エキ観音様マナーサービス協会	1	33	0	0	—	—
秋田製材協同組合	0	0	1	707	—	—
社団法人 由利建設業協会	1	147	0	0	—	—
日本下水道事業団	13	851	6	117	116.7	624.8
公立大学法人 国際教養大学	1	408	0	0	—	—
地方独立行政法人 秋田県立病院機構	0	0	1	190	—	—
公立大学法人秋田県立大学	2	216	2	290	0.0	-25.6
秋田石油備蓄(株)	4	60	5	130	-20.0	-53.3
警察共済組合	1	121	0	0	—	—
能代市東土地改良区	3	555	0	0	—	—
三種町土地改良区	3	179	0	0	—	—
能代南土地改良区	1	77	0	0	—	—
秋田県西仙北土地改良区	1	10	0	0	—	—
能代北部土地改良区	3	216	0	0	—	—
日本郵便(株)	1	6	0	0	—	—
合 計	41	3,137	17	1,596	141.2	96.5

前年同期と比較して、件数で24件の増加、請負金額で15億円余の増加となった。

# 保証会社からのご案内

## 「財務統計指標」について

建設企業の財務内容について、収益性、活動性、流動性、健全性、生産性の観点から地域（23都県）、業種（土木・建築、土木、建築、電気、管の5業種）、規模（完成工事高）別にグラフ化した冊子です。



ご希望の方は秋田支店までご連絡ください。

詳細はHPでもご覧いただけます！

### 東日本建設業保証株式会社

(EAST JAPAN CONSTRUCTION SURETY CO.,LTD.)

秋田支店 〒010-0951 秋田市山王 4-3-10 秋田県建設業会館 別館

TEL 018-863-1000 FAX 0120-027-623 (フリーダイヤル)

<HPアドレス <http://www.ejcs.co.jp>>