

# 秋田県内の公共工事動向

平成24年7月分



平成24年8月

東日本建設業保証株式会社

秋田支店

# 目 次

|       |      |
|-------|------|
| I 概 況 | P. 2 |
|-------|------|

## II 発注者別保証取扱高

|            |      |
|------------|------|
| 1. 国       | P. 4 |
| 2. 独立行政法人等 | P. 5 |
| 3. 県       | P. 6 |
| 4. 市町村     | P. 8 |
| 5. 地方公社    | P. 9 |
| 6. その他     | P. 9 |

### 《表の見方》

☆実績数値は工事場所(秋田県内)ベースのものです。

☆対前年度伸率は円単位の数値で算出したものです。

# I 概況

## 件数0.3%増、請負金額0.5%増

[当月]

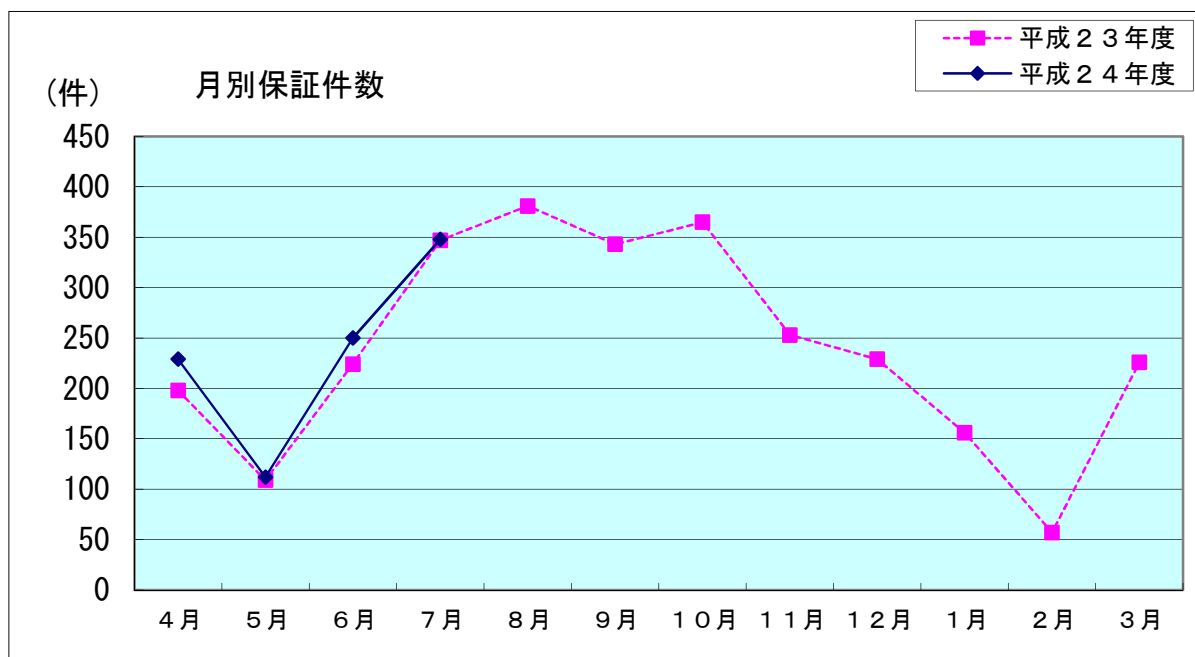
(金額単位：百万円)

| 発注者     | 区分 | 24年7月 |        | 23年7月 |        | 対前年度伸率(%) |        |
|---------|----|-------|--------|-------|--------|-----------|--------|
|         |    | 件数    | 請負金額   | 件数    | 請負金額   | 件数        | 請負金額   |
| 国       |    | 29    | 2,627  | 30    | 2,010  | -3.3      | 30.7   |
| 独立行政法人等 |    | 1     | 10     | 2     | 83     | -50.0     | -87.8  |
| 県       |    | 171   | 4,253  | 169   | 3,509  | 1.2       | 21.2   |
| 市町村     |    | 147   | 5,602  | 145   | 6,708  | 1.4       | -16.5  |
| 地方公社    |    | 0     | 0      | 0     | 0      | -         | -      |
| ※その他    |    | 0     | 0      | 1     | 125    | -100.0    | -100.0 |
| 合計      |    | 348   | 12,493 | 347   | 12,437 | 0.3       | 0.5    |

※国、独立行政法人等、地方公共団体を除く国土交通大臣が指定する指定公共工事の発注者を指します。

平成24年7月の保証取扱高は、市町村、その他、独立行政法人等で減少したものの、県、国は増加の取扱となった。

全体では、件数で1件の増加、請負金額では5千万円余の増加となった。



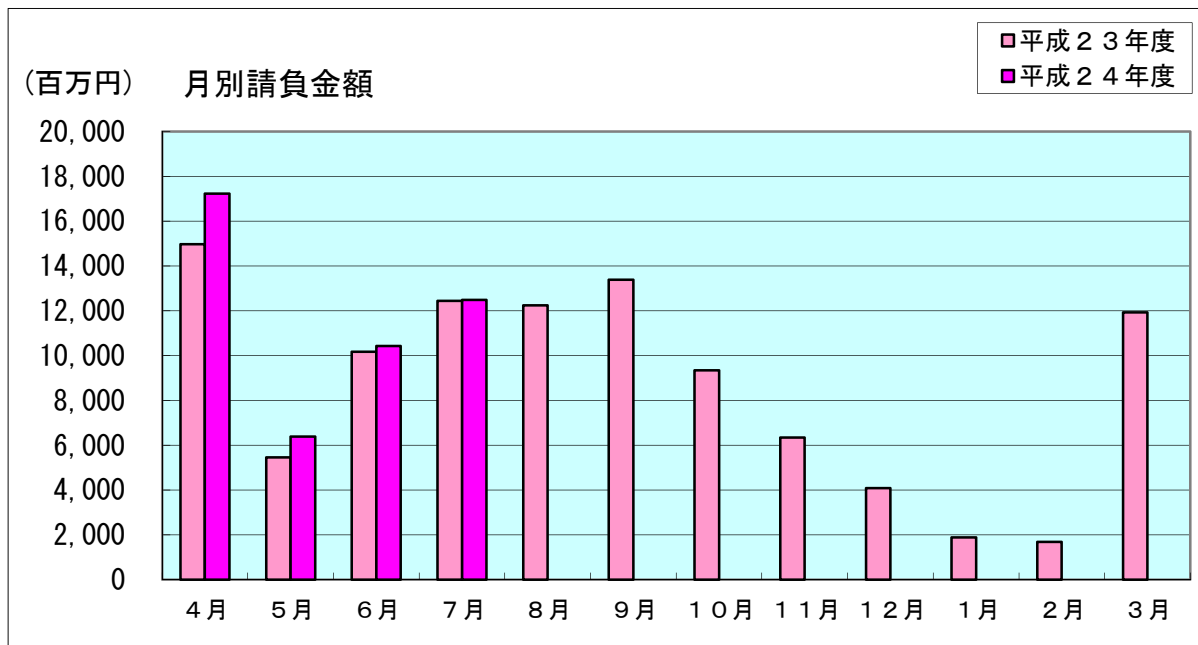
## [累 計]

(金額単位：百万円)

| 発注者     | 区分 | 24年度 |        | 23年度 |        | 対前年度伸率(%) |       |
|---------|----|------|--------|------|--------|-----------|-------|
|         |    | 件数   | 請負金額   | 件数   | 請負金額   | 件数        | 請負金額  |
| 国       |    | 110  | 8,310  | 101  | 8,878  | 8.9       | -6.4  |
| 独立行政法人等 |    | 15   | 2,731  | 15   | 4,225  | 0.0       | -35.4 |
| 県       |    | 469  | 14,890 | 406  | 12,682 | 15.5      | 17.4  |
| 市町村     |    | 337  | 20,339 | 345  | 16,927 | -2.3      | 20.2  |
| 地方公社    |    | 3    | 32     | 4    | 25     | -25.0     | 23.9  |
| ※その他    |    | 5    | 245    | 7    | 310    | -28.6     | -20.9 |
| 合 計     |    | 939  | 46,548 | 878  | 43,050 | 6.9       | 8.1   |

平成24年7月末現在の累計保証取扱高は、前年同期と比較して、独立行政法人等、国、その他で減少しているものの、市町村、県、地方公社は増加の取扱となっている。

全体では、件数で61件の増加、請負金額では34億円余の増加となっている。



## Ⅱ 発注者別保証取扱高

### 1. 国

#### [当 月]

(金額単位：百万円)

| 発注者   | 区分 | 24年7月 |       | 23年7月 |       | 対前年度伸率(%) |       |
|-------|----|-------|-------|-------|-------|-----------|-------|
|       |    | 件数    | 請負金額  | 件数    | 請負金額  | 件数        | 請負金額  |
| 防衛省   |    | 1     | 18    | 2     | 248   | -50.0     | -92.5 |
| 農林水産省 |    | 11    | 146   | 11    | 252   | 0.0       | -42.0 |
| 国土交通省 |    | 17    | 2,462 | 17    | 1,509 | 0.0       | 63.1  |
| 合 計   |    | 29    | 2,627 | 30    | 2,010 | -3.3      | 30.7  |

前年同月と比較して、防衛省、農林水産省が減少の取扱となったものの、国土交通省は増加の取扱となった。

全体では、件数で1件の減少、請負金額では6億円余の増加となった。

なお、請負金額3億円以上の大型工事の取扱は無かった。

#### [累 計]

(金額単位：百万円)

| 発注者   | 区分 | 24年度 |       | 23年度 |       | 対前年度伸率(%) |        |
|-------|----|------|-------|------|-------|-----------|--------|
|       |    | 件数   | 請負金額  | 件数   | 請負金額  | 件数        | 請負金額   |
| 内閣府   |    | 0    | 0     | 1    | 173   | -100.0    | -100.0 |
| 防衛省   |    | 1    | 18    | 2    | 248   | -50.0     | -92.5  |
| 農林水産省 |    | 46   | 879   | 31   | 576   | 48.4      | 52.4   |
| 国土交通省 |    | 63   | 7,412 | 67   | 7,878 | -6.0      | -5.9   |
| 合 計   |    | 110  | 8,310 | 101  | 8,878 | 8.9       | -6.4   |

前年同期と比較して、農林水産省で増加しているものの、国土交通省、防衛省、内閣府は減少している。

全体では、件数で9件の増加、請負金額では5億円余の減少となっている。

## 2. 独立行政法人等

### [当 月]

(金額単位：百万円)

| 発注者        | 区分 | 24年7月 |      | 23年7月 |      | 対前年度伸率(%) |        |
|------------|----|-------|------|-------|------|-----------|--------|
|            |    | 件数    | 請負金額 | 件数    | 請負金額 | 件数        | 請負金額   |
| 東日本高速道路(株) |    | 1     | 10   | 1     | 62   | 0.0       | -83.7  |
| 宇宙航空研究開発機構 |    | 0     | 0    | 1     | 21   | -100.0    | -100.0 |
| 合 計        |    | 1     | 10   | 2     | 83   | -50.0     | -87.8  |

前年同月と比較して、全体では、件数で1件の減少、請負金額は7千万円余の減少となった。

なお、請負金額3億円以上の大型工事の取扱は無かった。

### [累 計]

(金額単位：百万円)

| 発注者        | 区分 | 24年度 |       | 23年度 |       | 対前年度伸率(%) |        |
|------------|----|------|-------|------|-------|-----------|--------|
|            |    | 件数   | 請負金額  | 件数   | 請負金額  | 件数        | 請負金額   |
| 国立大学法人     |    | 11   | 2,148 | 10   | 3,047 | 10.0      | -29.5  |
| 東日本高速道路(株) |    | 4    | 582   | 3    | 1,130 | 33.3      | -48.5  |
| 宇宙航空研究開発機構 |    | 0    | 0     | 1    | 21    | -100.0    | -100.0 |
| 雇用・能力開発機構  |    | 0    | 0     | 1    | 27    | -100.0    | -100.0 |
| 合 計        |    | 15   | 2,731 | 15   | 4,225 | 0.0       | -35.4  |

前年同期と比較して、全体では、件数は同数、請負金額では14億円余の減少となっている。

### 3. 県

[当 月]

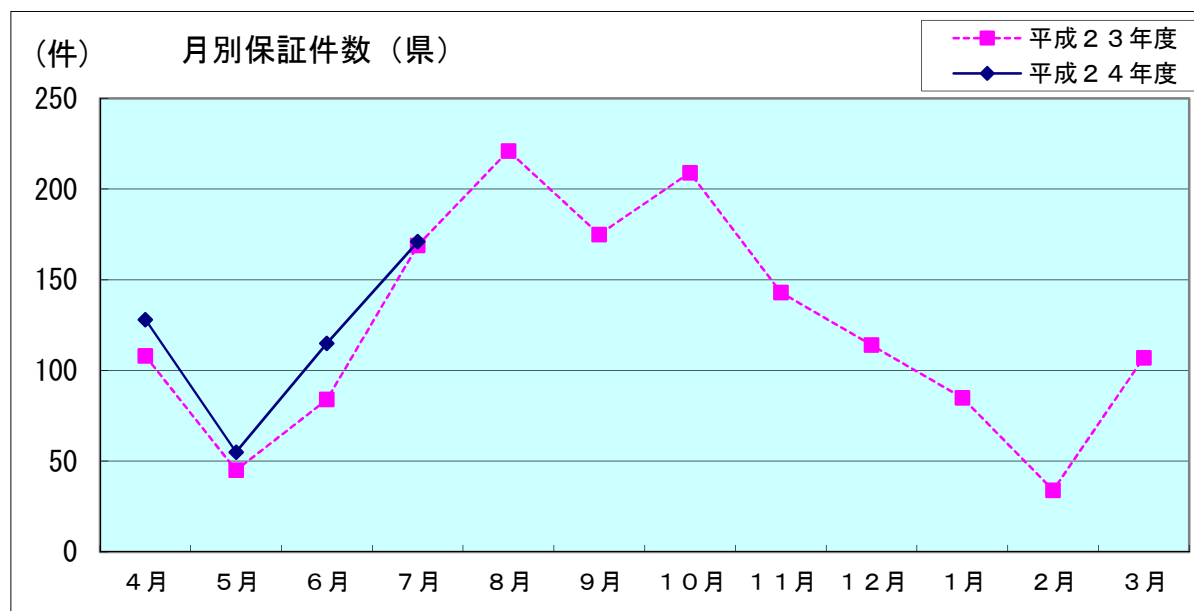
(金額単位：百万円)

| 発注者   | 区分 | 24年7月 |       | 23年7月 |       | 対前年度伸率(%) |       |
|-------|----|-------|-------|-------|-------|-----------|-------|
|       |    | 件数    | 請負金額  | 件数    | 請負金額  | 件数        | 請負金額  |
| 建設部   |    | 129   | 3,057 | 113   | 2,019 | 14.2      | 51.4  |
| 農林水産部 |    | 33    | 953   | 47    | 1,172 | -29.8     | -18.6 |
| 教育庁   |    | 5     | 160   | 4     | 220   | 25.0      | -27.3 |
| 警察本部  |    | 1     | 6     | 1     | 2     | 0.0       | 157.3 |
| 生活環境部 |    | 2     | 63    | 1     | 8     | 100.0     | 638.9 |
| 産業労働部 |    | 1     | 12    | 3     | 86    | -66.7     | -85.4 |
| 合計    |    | 171   | 4,253 | 169   | 3,509 | 1.2       | 21.2  |

前年同月と比較して、農林水産部、産業労働部、教育庁は減少の取扱となったものの、建設部、生活環境部、警察本部は増加の取扱となった。

全体では、件数で2件の増加、請負金額では7億円余の増加となった。

なお、請負金額3億円以上の大型工事の取扱は無かった。



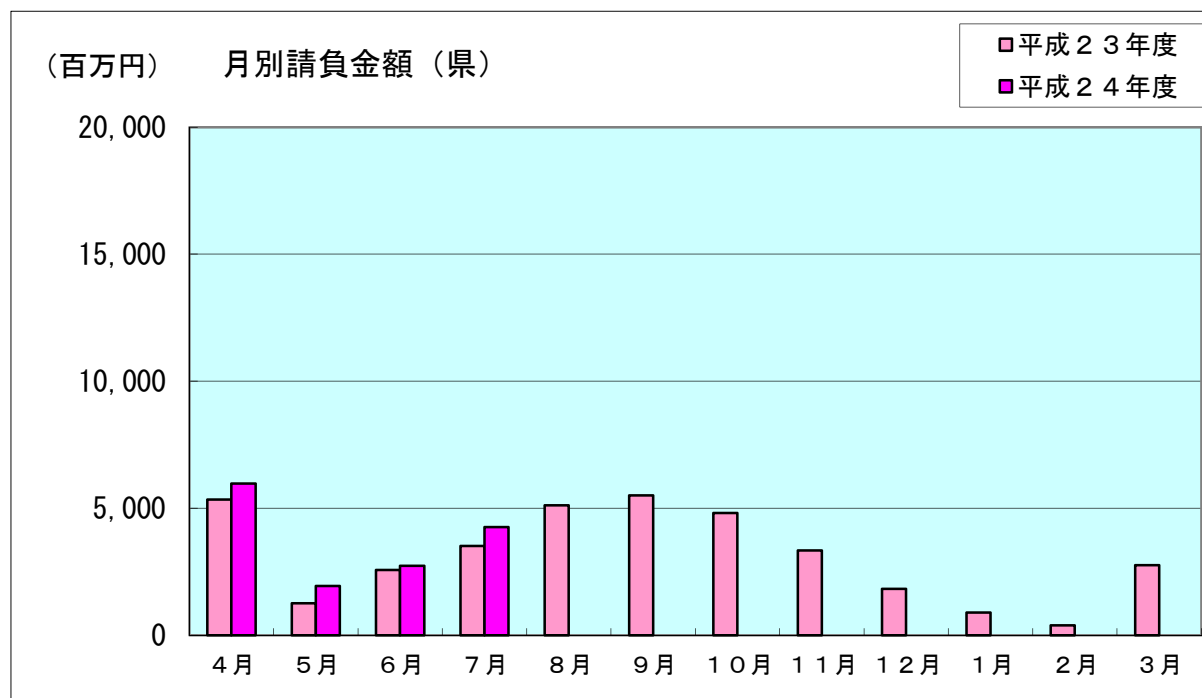
## [累 計]

(金額単位：百万円)

| 発注者       | 区分 | 24年度 |        | 23年度 |        | 対前年度伸率(%) |         |
|-----------|----|------|--------|------|--------|-----------|---------|
|           |    | 件数   | 請負金額   | 件数   | 請負金額   | 件数        | 請負金額    |
| 建設部       |    | 320  | 8,298  | 264  | 7,534  | 21.2      | 10.1    |
| 農林水産部     |    | 112  | 3,715  | 127  | 4,691  | -11.8     | -20.8   |
| 教育庁       |    | 21   | 2,522  | 4    | 220    | 425.0     | 1,045.6 |
| 警察本部      |    | 7    | 68     | 2    | 9      | 250.0     | 625.6   |
| 生活環境部     |    | 4    | 130    | 1    | 8      | 300.0     | 1,415.1 |
| 産業労働部     |    | 3    | 34     | 7    | 159    | -57.1     | -78.3   |
| 企画振興部     |    | 0    | 0      | 1    | 59     | -100.0    | -100.0  |
| 観光文化スポーツ部 |    | 2    | 119    | 0    | 0      | -         | -       |
| 合計        |    | 469  | 14,890 | 406  | 12,682 | 15.5      | 17.4    |

前年同期と比較して、農林水産部、産業労働部、企画振興部で減少しているものの、教育庁、建設部、生活環境部等で増加している。

全体では、件数で63件の増加、請負金額では22億円余の増加となっている。





## 4. 市町村

### [当 月]

当月は、件数147件、請負金額56億円余の取扱となった。

前年同月と比較して、由利本荘市、大仙市等で増加したものの、鹿角市、秋田市等で減少の取扱となった。

全体では、件数は2件の増加、請負金額では11億円余の減少となった。

なお、請負金額3億円以上の大型工事の取扱は、秋田市で新規取扱1件であった。

### [累 計]

《7月末現在》

(金額単位：百万円)

| 発注者 | 区分    | 24年度 |        | 23年度 |        | 対前年度伸率(%) |        |
|-----|-------|------|--------|------|--------|-----------|--------|
|     |       | 件数   | 請負金額   | 件数   | 請負金額   | 件数        | 請負金額   |
| 市   | 秋田市   | 70   | 4,882  | 78   | 5,921  | -10.3     | -17.5  |
|     | 能代市   | 25   | 637    | 23   | 891    | 8.7       | -28.5  |
|     | 大館市   | 22   | 789    | 10   | 397    | 120.0     | 98.6   |
|     | 横手市   | 16   | 3,614  | 21   | 976    | -23.8     | 270.0  |
|     | 男鹿市   | 13   | 1,095  | 9    | 670    | 44.4      | 63.3   |
|     | 湯沢市   | 28   | 1,311  | 38   | 1,069  | -26.3     | 22.7   |
|     | 鹿角市   | 13   | 483    | 19   | 2,366  | -31.6     | -79.6  |
|     | 由利本荘市 | 39   | 2,559  | 18   | 1,101  | 116.7     | 132.5  |
|     | 潟上市   | 0    | 0      | 0    | 0      | —         | —      |
|     | 大仙市   | 34   | 1,222  | 39   | 1,417  | -12.8     | -13.8  |
|     | 北秋田市  | 5    | 751    | 5    | 173    | 0.0       | 332.3  |
|     | にかほ市  | 0    | 0      | 2    | 36     | -100.0    | -100.0 |
|     | 仙北市   | 18   | 157    | 17   | 163    | 5.9       | -3.7   |
| 鹿角  | 小坂町   | 7    | 895    | 3    | 234    | 133.3     | 282.2  |
| 北秋田 | 上小阿仁村 | 1    | 5      | 3    | 67     | -66.7     | -91.9  |
| 山本  | 藤里町   | 1    | 13     | 0    | 0      | —         | —      |
|     | 三種町   | 8    | 105    | 8    | 165    | 0.0       | -36.3  |
|     | 八峰町   | 8    | 200    | 12   | 319    | -33.3     | -37.2  |
| 南秋田 | 五城目町  | 2    | 61     | 5    | 77     | -60.0     | -20.4  |
|     | 八郎潟町  | 0    | 0      | 0    | 0      | —         | —      |
|     | 井川町   | 0    | 0      | 0    | 0      | —         | —      |
|     | 大潟村   | 2    | 54     | 2    | 36     | 0.0       | 50.3   |
| 仙北  | 美郷町   | 11   | 1,135  | 16   | 403    | -31.3     | 181.6  |
| 雄勝  | 羽後町   | 7    | 238    | 11   | 248    | -36.4     | -3.9   |
|     | 東成瀬村  | 7    | 123    | 6    | 189    | 16.7      | -35.2  |
| 合 計 |       | 337  | 20,339 | 345  | 16,927 | -2.3      | 20.2   |

7月末現在の前払制度実施率は84.0%(11市10町村/13市12町村)となっている。

## 5. 地方公社

[当 月]

当月の取扱は無かった。

[累 計]

(金額単位：百万円)

| 区分<br>発注者 | 24年度 |      | 23年度 |      | 対前年度伸率(%) |      |
|-----------|------|------|------|------|-----------|------|
|           | 件数   | 請負金額 | 件数   | 請負金額 | 件数        | 請負金額 |
| 秋田県総合公社   | 3    | 32   | 4    | 25   | -25.0     | 23.9 |
| 合 計       | 3    | 32   | 4    | 25   | -25.0     | 23.9 |

前年同期と比較して、件数で1件の減少、請負金額では6百万円余の増加となっている。

## 6. その他

(国、独立行政法人等、地方公共団体を除く国土交通大臣が指定する指定公共工事の発注者を指します)

[当 月]

当月の取扱は無かった。

[累 計]

(金額単位：百万円)

| 区分<br>発注者       | 24年度 |      | 23年度 |      | 対前年度伸率(%) |        |
|-----------------|------|------|------|------|-----------|--------|
|                 | 件数   | 請負金額 | 件数   | 請負金額 | 件数        | 請負金額   |
| 能代山本広域市町村圏組合    | 0    | 0    | 1    | 34   | -100.0    | -100.0 |
| 能代市山本郡養護老人ホーム組合 | 0    | 0    | 1    | 125  | -100.0    | -100.0 |
| 大仙美郷介護福祉組合      | 1    | 42   | 0    | 0    | —         | —      |
| 社団法人 由利建設業協会    | 1    | 147  | 0    | 0    | —         | —      |
| 日本下水道事業団        | 0    | 0    | 1    | 35   | -100.0    | -100.0 |
| 秋田石油備蓄(株)       | 3    | 55   | 4    | 115  | -25.0     | -51.5  |
| 合 計             | 5    | 245  | 7    | 310  | -28.6     | -20.9  |

前年同期と比較して、件数は2件の減少、請負金額は6千万円余の減少となっている。

# 保証会社からのご案内

## 「財務統計指標」について

建設企業の財務内容について、収益性、活動性、流動性、健全性、生産性の観点から地域（23都県）、業種（土木・建築、土木、建築、電気、管の5業種）、規模（完成工事高）別にグラフ化した冊子です。



ご希望の方は秋田支店までご連絡ください。

詳細はHPでもご覧いただけます！

### 東日本建設業保証株式会社

(EAST JAPAN CONSTRUCTION SURETY CO.,LTD.)

秋田支店 〒010-0951 秋田市山王 4-3-10 秋田県建設業会館 別館

TEL 018-863-1000 FAX 0120-027-623 (フリーダイヤル)

<HPアドレス <http://www.ejcs.co.jp>>