

秋田県内の公共工事動向

平成24年6月分



平成24年7月

東日本建設業保証株式会社

秋田支店

目 次

I 概 況	P. 2
-------	------

II 発注者別保証取扱高

1. 国	P. 4
2. 独立行政法人等	P. 5
3. 県	P. 6
4. 市町村	P. 8
5. 地方公社	P. 9
6. その他	P. 9

《表の見方》

☆実績数値は工事場所(秋田県内)ベースのものです。

☆対前年度伸率は円単位の数値で算出したものです。

I 概況

件数11.6%増、請負金額2.6%増

[当月]

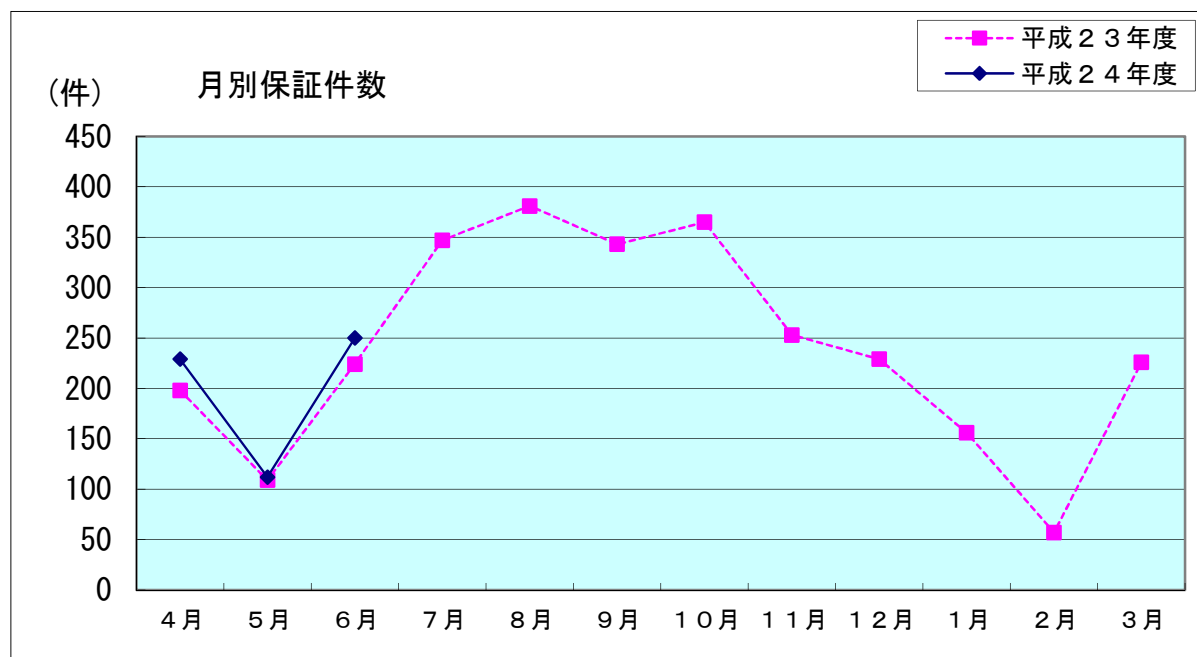
(金額単位：百万円)

発注者	区分	24年6月		23年6月		対前年度伸率(%)	
		件数	請負金額	件数	請負金額	件数	請負金額
国		41	2,069	24	1,644	70.8	25.8
独立行政法人等		9	2,065	9	2,448	0.0	-15.6
県		115	2,732	84	2,572	36.9	6.2
市町村		83	3,379	107	3,503	-22.4	-3.6
地方公社		0	0	0	0	-	-
※その他		2	189	0	5	-	3,082.9
合計		250	10,435	224	10,175	11.6	2.6

※国、独立行政法人等、地方公共団体を除く国土交通大臣が指定する指定公共工事の発注者を指します。

平成24年6月の保証取扱高は、独立行政法人等、市町村で減少したものの、国、県、その他は増加の取扱となった。

全体では、件数で26件の増加、請負金額では2億円余の増加となった。



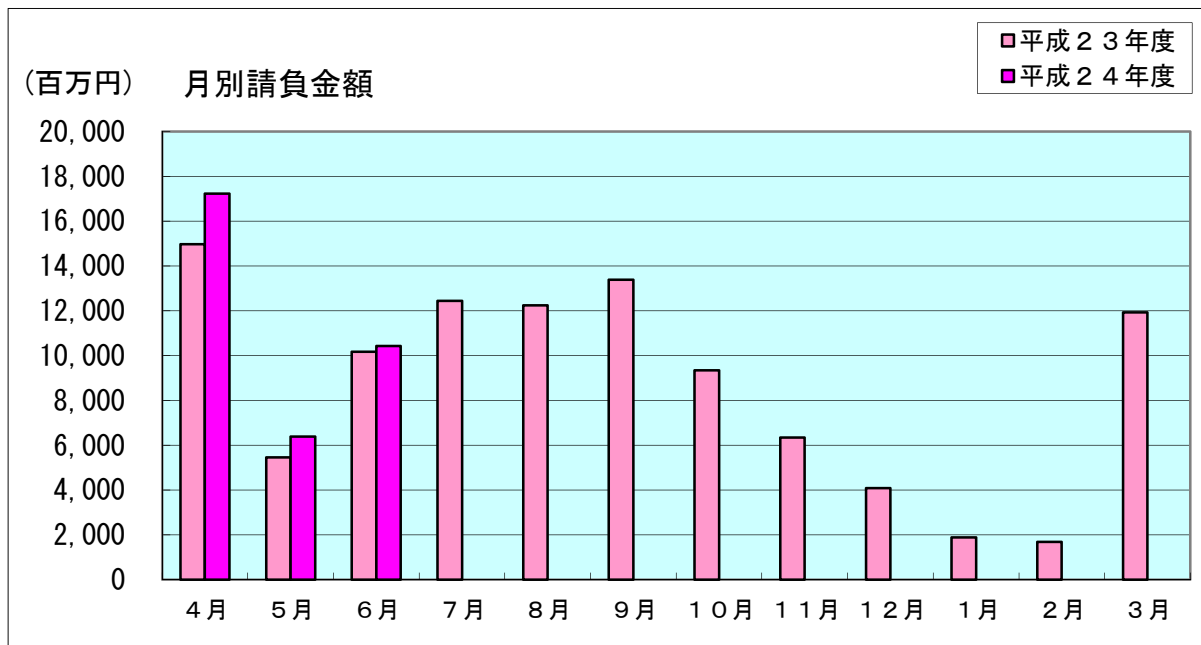
[累 計]

(金額単位：百万円)

発注者	区分	24年度		23年度		対前年度伸率(%)	
		件数	請負金額	件数	請負金額	件数	請負金額
国		81	5,682	71	6,867	14.1	-17.3
独立行政法人等		14	2,720	13	4,142	7.7	-34.3
県		298	10,636	237	9,173	25.7	15.9
市町村		190	14,736	200	10,218	-5.0	44.2
地方公社		3	32	4	25	-25.0	23.9
※その他		5	245	6	185	-16.7	32.7
合 計		591	34,055	531	30,613	11.3	11.2

平成24年6月末現在の累計保証取扱高は、前年同期と比較して、独立行政法人等、国で減少しているものの、市町村、県、その他、地方公社は増加の取扱となっている。

全体では、件数で60件の増加、請負金額では34億円余の増加となっている。



Ⅱ 発注者別保証取扱高

1. 国

[当 月]

(金額単位：百万円)

発注者	区分	24年6月		23年6月		対前年度伸率(%)	
		件数	請負金額	件数	請負金額	件数	請負金額
内閣府		0	0	1	173	-100.0	-100.0
農林水産省		31	521	11	173	181.8	199.9
国土交通省		10	1,547	12	1,296	-16.7	19.3
合 計		41	2,069	24	1,644	70.8	25.8

前年同月と比較して、農林水産省、国土交通省ともに増加の取扱となった。

全体では、件数で17件の増加、請負金額では4億円余の増加となった。

なお、請負金額3億円以上の大型工事の取扱は、東北地方整備局で継続取扱1件であった。

[累 計]

(金額単位：百万円)

発注者	区分	24年度		23年度		対前年度伸率(%)	
		件数	請負金額	件数	請負金額	件数	請負金額
内閣府		0	0	1	173	-100.0	-100.0
農林水産省		35	732	20	324	75.0	125.9
国土交通省		46	4,950	50	6,369	-8.0	-22.3
総計		81	5,682	71	6,867	14.1	-17.3

前年同期と比較して、農林水産省で増加しているものの、国土交通省は減少している。

全体では、件数で10件の増加、請負金額では11億円余の減少となっている。

2. 独立行政法人等

[当 月]

(金額単位：百万円)

発注者	区分	24年6月		23年6月		対前年度伸率(%)	
		件数	請負金額	件数	請負金額	件数	請負金額
国立大学法人		8	1,988	7	1,944	14.3	2.3
東日本高速道路(株)		1	76	1	476	0.0	-83.9
雇用・能力開発機構		0	0	1	27	-100.0	-100.0
合 計		9	2,065	9	2,448	0.0	-15.6

前年同月と比較して、全体では、件数は同数、請負金額は3億円余の減少となった。

なお、請負金額3億円以上の大型工事の取扱は、国立大学法人で継続取扱3件であった。

[累 計]

(金額単位：百万円)

発注者	区分	24年度		23年度		対前年度伸率(%)	
		件数	請負金額	件数	請負金額	件数	請負金額
国立大学法人		11	2,148	10	3,047	10.0	-29.5
東日本高速道路(株)		3	572	2	1,068	50.0	-46.4
雇用・能力開発機構		0	0	1	27	-100.0	-100.0
合 計		14	2,720	13	4,142	7.7	-34.3

前年同期と比較して、全体では、件数で1件の増加、請負金額では14億円余の減少となっている。

3. 県

[当 月]

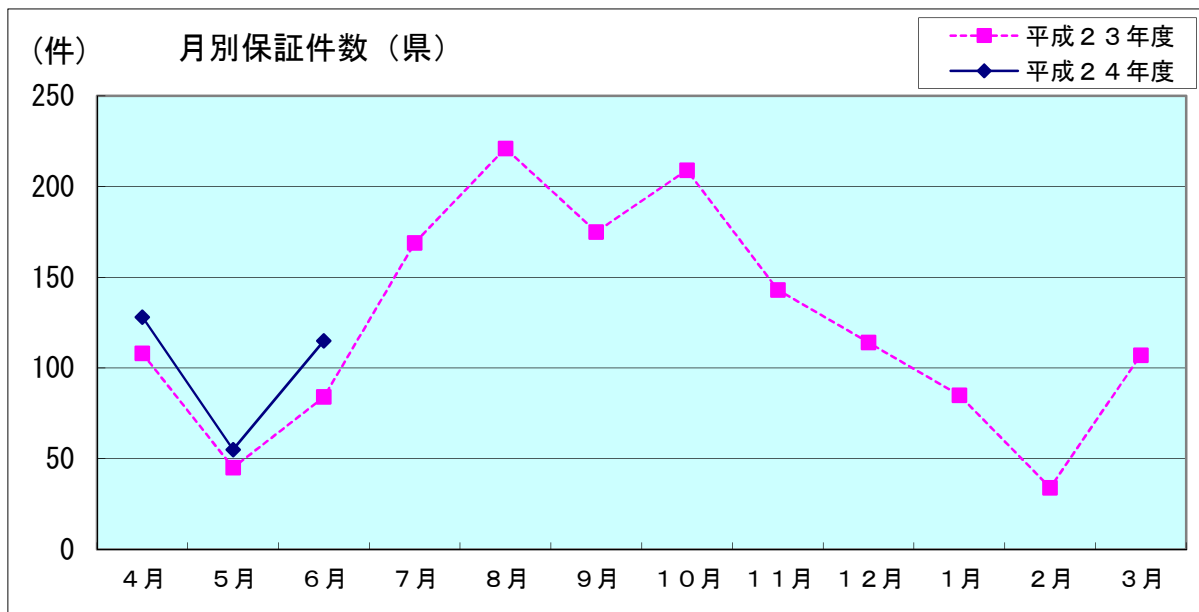
(金額単位：百万円)

発注者	区分	24年6月		23年6月		対前年度伸率(%)	
		件数	請負金額	件数	請負金額	件数	請負金額
建設部		69	1,290	57	1,574	21.1	-18.0
農林水産部		41	1,228	26	984	57.7	24.8
教育庁		3	137	0	0	—	—
生活環境部		1	64	0	0	—	—
産業労働部		1	10	1	13	0.0	-21.4
合 計		115	2,732	84	2,572	36.9	6.2

前年同月と比較して、建設部、産業労働部は減少の取扱となったものの、農林水産部、教育庁等は増加の取扱となった。

全体では、件数で31件の増加、請負金額では1億円余の増加となった。

なお、請負金額3億円以上の大型工事の取扱は無かった。



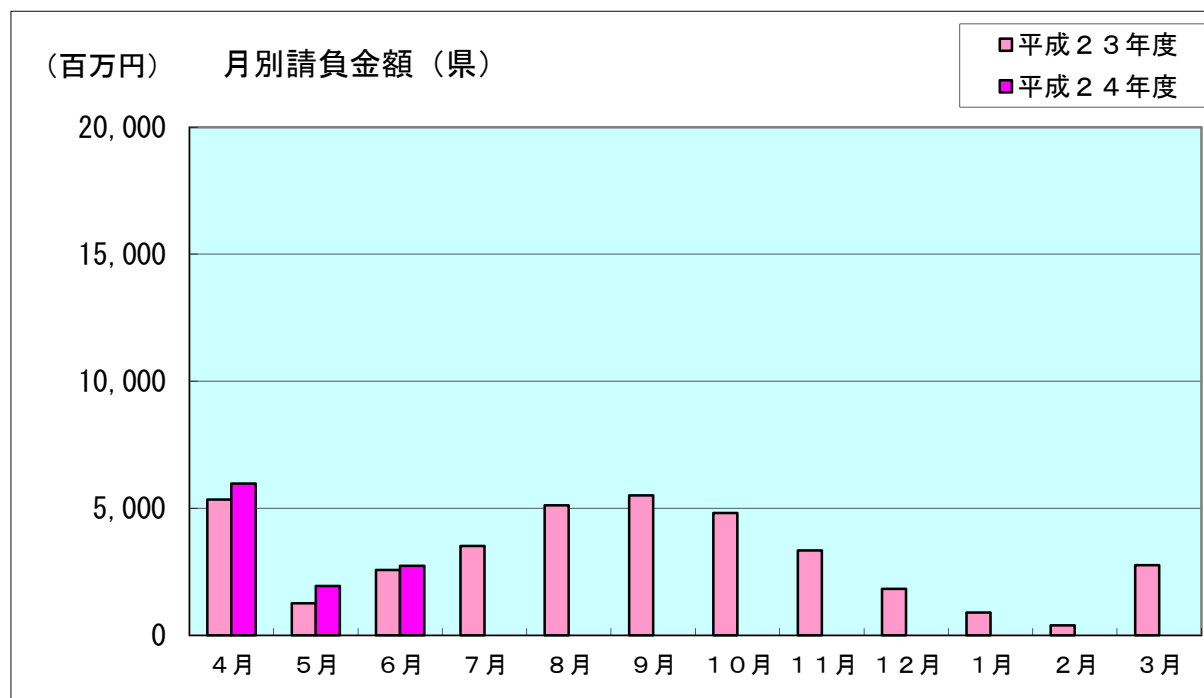
[累 計]

(金額単位：百万円)

発注者	区分	24年度		23年度		対前年度伸率(%)	
		件数	請負金額	件数	請負金額	件数	請負金額
建設部		191	5,241	151	5,515	26.5	-5.0
農林水産部		79	2,761	80	3,518	-1.3	-21.5
教育庁		16	2,362	0	0	—	—
警察本部		6	62	1	7	500.0	785.7
生活環境部		2	67	0	0	—	—
産業労働部		2	21	4	72	-50.0	-69.8
企画振興部		0	0	1	59	-100.0	-100.0
観光文化スポーツ部		2	119	0	0	—	—
合 計		298	10,636	237	9,173	25.7	15.9

前年同期と比較して、農林水産部、建設部等で減少しているものの、教育庁、観光文化スポーツ部等で増加している。

全体では、件数で61件の増加、請負金額では14億円余の増加となっている。



4. 市町村

[当 月]

当月は、件数83件、請負金額33億円余の取扱となった。
前年同月と比較して、湯沢市、小坂町等で増加したものの、鹿角市、大仙市等で減少の取扱となった。

全体では、件数は24件の減少、請負金額では1億円余の減少となった。

なお、請負金額3億円以上の大型工事の取扱は、湯沢市で新規取扱

[累 計]

《6月末現在》

(金額単位：百万円)

発注者	区分	24年度		23年度		対前年度伸率(%)	
		件数	請負金額	件数	請負金額	件数	請負金額
市	秋田市	45	3,482	45	4,194	0.0	-17.0
	能代市	12	390	18	804	-33.3	-51.4
	大館市	8	296	3	79	166.7	272.1
	横手市	8	3,353	10	518	-20.0	546.3
	男鹿市	2	362	3	91	-33.3	294.9
	湯沢市	18	906	22	694	-18.2	30.5
	鹿角市	7	328	10	759	-30.0	-56.7
	由利本荘市	28	1,857	10	909	180.0	104.3
	潟上市	0	0	0	0	—	—
	大仙市	18	730	29	1,175	-37.9	-37.8
	北秋田市	3	674	4	165	-25.0	306.2
	にかほ市	0	0	1	25	—	—
仙北市	10	62	11	81	-9.1	-23.1	
鹿角	小坂町	5	871	1	10	400.0	8,215.8
北秋田	上小阿仁村	0	0	2	62	-100.0	-100.0
山本	藤里町	1	13	0	0	—	—
	三種町	6	60	5	26	20.0	127.3
	八峰町	5	113	6	118	-16.7	-4.6
南秋田	五城目町	1	32	3	29	-66.7	10.6
	八郎潟町	0	0	0	0	—	—
	井川町	0	0	0	0	—	—
	大潟村	0	0	2	27	-100.0	-100.0
仙北	美郷町	7	1,005	4	146	75.0	585.6
雄勝	羽後町	5	175	6	112	-16.7	56.8
	東成瀬村	1	19	5	184	-80.0	-89.3
合 計		190	14,736	200	10,218	-5.0	44.2

6月末現在の前払制度実施率は76.0%(11市8町村/13市12町村)となっている。

5. 地方公社

[当 月]

当月の取扱はなかった。

[累 計]

(金額単位：百万円)

区分 発注者	24年度		23年度		対前年度伸率(%)	
	件数	請負金額	件数	請負金額	件数	請負金額
秋田県総合公社	3	32	4	25	-25.0	23.9
合 計	3	32	4	25	-25.0	23.9

前年同期と比較して、件数で1件の減少、請負金額では6百万円余の増加となっている。

6. その他

(国、独立行政法人等、地方公共団体を除く国土交通大臣が指定する指定公共工事の発注者を指します)

[当 月]

当月は、社団法人由利建設業協会、大仙美郷介護福祉組合で各1件の取扱があった。

[累 計]

(金額単位：百万円)

区分 発注者	24年度		23年度		対前年度伸率(%)	
	件数	請負金額	件数	請負金額	件数	請負金額
能代山本広域市町村圏組合	0	0	1	34	-100.0	-100.0
大仙美郷介護福祉組合	1	42	0	0	—	—
社団法人 由利建設業協会	1	147	0	0	—	—
日本下水道事業団	0	0	1	35	-100.0	-100.0
秋田石油備蓄(株)	3	55	4	115	-25.0	-51.5
合 計	5	245	6	185	-16.7	32.7


前年同期と比較して、件数は1件の減少、請負金額は6千万円余の増加となっている。

保証会社からのご案内

「経営参考小冊子」について

お客様の経営に役立つ小冊子を無料で提供しています。

- 「建設業のためのQ & A 経営事項審査 平成 24 年 7 月改正対応版 [追補版]」
- 「建設業のためのQ & A 経営事項審査 平成 23 年 4 月改正対応版」
- 「建設フレッシュマン GUIDE BOOK」
- 「現場代理人のための安全管理Q & A～法令基礎知識から労災かくしの防止まで」
- 「現場代理人育成ハンドブック」



ご希望の方は秋田支店までご連絡ください。

東日本建設業保証株式会社

(EAST JAPAN CONSTRUCTION SURETY CO.,LTD.)

秋田支店 〒010-0951 秋田市山王 4-3-10 秋田県建設業会館 別館

TEL 018-863-1000 FAX 0120-027-623 (フリーダイヤル)

<HPアドレス <http://www.ejcs.co.jp>>