

秋田県内の公共工事動向

平成24年3月分



平成24年4月

東日本建設業保証株式会社

秋田支店

一 目 次

I 概 況	P. 2
-------	------

II 発注者別保証取扱高

1. 国	P. 4
2. 独立行政法人等	P. 5
3. 県	P. 6
4. 市町村	P. 8
5. 地方公社	P. 9
6. その他	P. 9

III KKSの金融サービス

1. KKS出来高融資（地域建設業経営強化融資制度）	P. 10
2. KKS保証ファクタリング（下請債権保全支援事業）	P. 10

《表の見方》

☆実績数値は工事場所(秋田県内)ベースのものです。

☆対前年度伸率は円単位の数値で算出したものです。

I 概況

件数23.4%減、請負金額4.4%減

[当月]

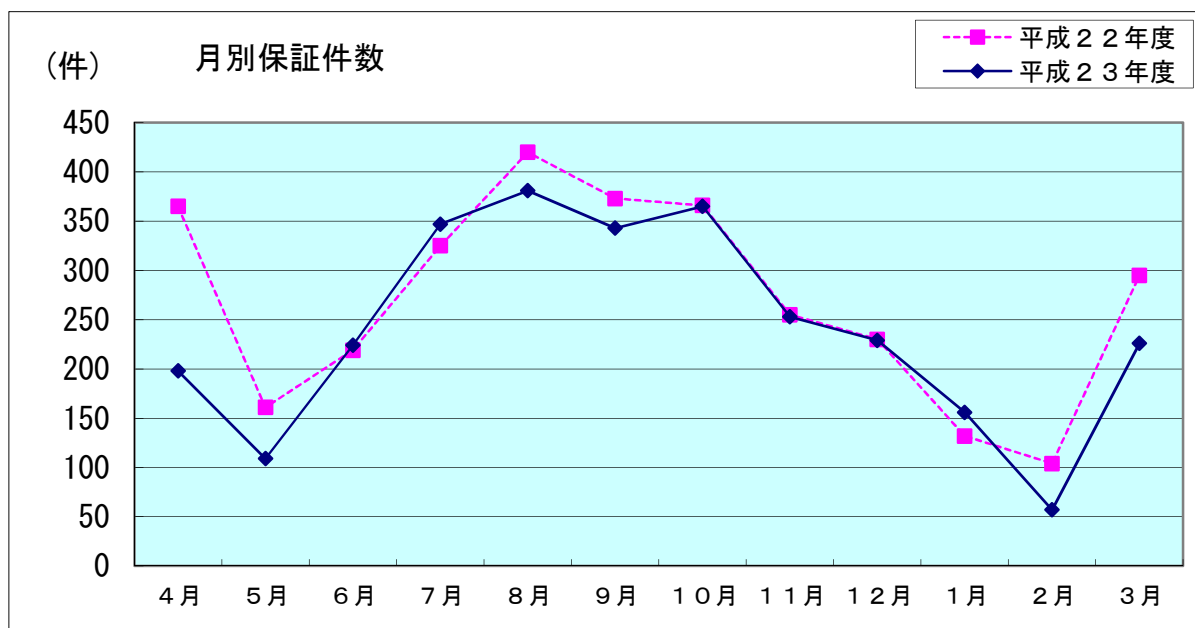
(金額単位：百万円)

発注者	区分	24年3月		23年3月		対前年度伸率(%)	
		件数	請負金額	件数	請負金額	件数	請負金額
国		83	8,485	59	4,495	40.7	88.8
独立行政法人等		4	238	5	437	-20.0	-45.5
県		107	2,760	191	6,557	-44.0	-57.9
市町村		32	443	40	989	-20.0	-55.2
地方公社		0	0	0	0	-	-
※その他		0	0	0	0	-	-
合計		226	11,927	295	12,480	-23.4	-4.4

※国、独立行政法人等、地方公共団体を除く国土交通大臣が指定する指定公共工事の発注者を指します。

平成24年3月の保証取扱高は、国が増加したものの、県、市町村、独立行政法人等で軒並み減少の取扱となった。

全体では、件数で69件の減少、請負金額は5億円余の減少となった。



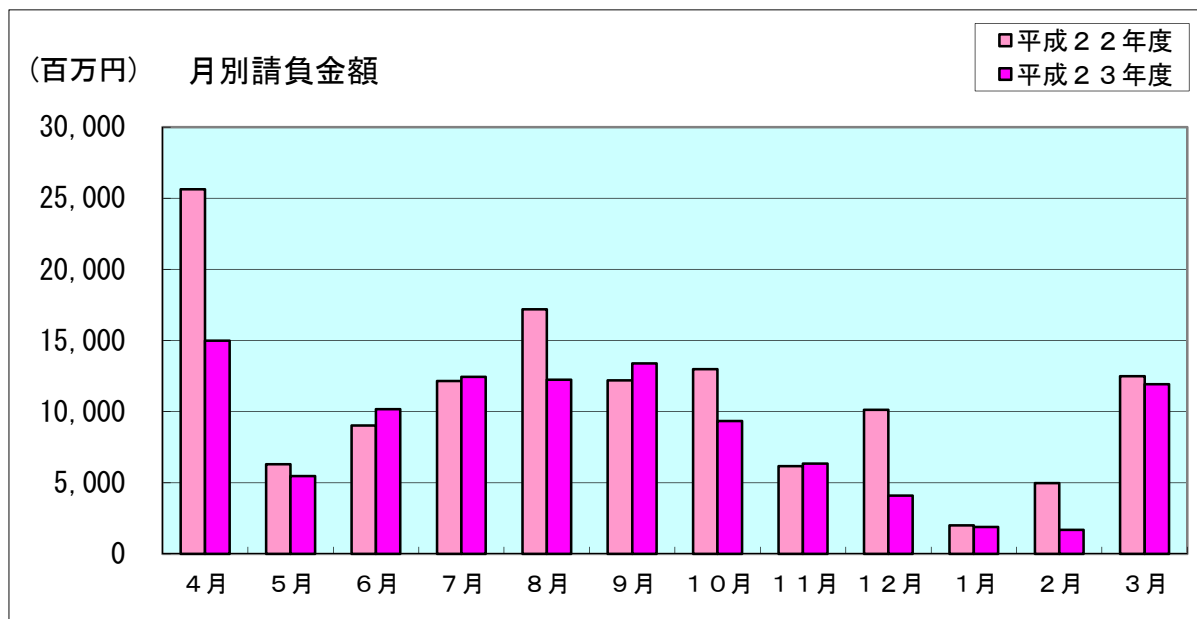
[累 計]

(金額単位：百万円)

発注者	区分	23年度		22年度		対前年度伸率(%)	
		件数	請負金額	件数	請負金額	件数	請負金額
国		313	27,043	307	26,847	2.0	0.7
独立行政法人等		28	4,902	36	3,839	-22.2	27.7
県		1,494	37,312	1,831	50,899	-18.4	-26.7
市町村		1,032	33,061	1,047	48,960	-1.4	-32.5
地方公社		4	25	5	43	-20.0	-40.0
※その他		17	1,596	19	633	-10.5	152.0
合 計		2,888	103,941	3,245	131,224	-11.0	-20.8

平成24年3月末現在の累計保証取扱高は、前年同期と比較して、独立行政法人等、その他、国で増加したものの、それ以外は減少の取扱となった。

全体では、件数で357件の減少、請負金額では272億円余の減少となった。



Ⅱ 発注者別保証取扱高

1. 国

[当 月]

(金額単位：百万円)

発注者	区分	24年3月		23年3月		対前年度伸率(%)	
		件数	請負金額	件数	請負金額	件数	請負金額
農林水産省		33	982	23	421	43.5	132.9
国土交通省		50	7,503	35	3,944	42.9	90.2
最高裁判所		0	0	1	129	-100.0	-100.0
合 計		83	8,485	59	4,495	40.7	88.8

前年同月と比較して、国土交通省、農林水産省は著しい増加となった。

全体では、件数で24件の増加、請負金額では39億円余の増加となった。

なお、請負金額3億円以上の大型工事の取扱は、国土交通省で新規取扱1件であった。

[累 計]

(金額単位：百万円)

発注者	区分	23年度		22年度		対前年度伸率(%)	
		件数	請負金額	件数	請負金額	件数	請負金額
内閣府		1	173	0	0	—	—
防衛省		4	343	1	17	300.0	1,833.0
法務省		0	0	1	103	-100.0	-100.0
財務省		0	0	2	163	-100.0	-100.0
農林水産省		98	2,327	88	1,966	11.4	18.3
国土交通省		210	24,198	212	24,233	-0.9	-0.1
最高裁判所		0	0	3	362	-100.0	-100.0
合 計		313	27,043	307	26,847	2.0	0.7

前年同期と比較して、最高裁判所、財務省等で減少したものの、農林水産省、防衛省等で増加した。

全体では、件数で6件の増加、請負金額では1億円余の増加となった。

2. 独立行政法人等

[当 月]

(金額単位：百万円)

発注者	区分	24年3月		23年3月		対前年度伸率(%)	
		件数	請負金額	件数	請負金額	件数	請負金額
国立大学法人		3	59	4	345	-25.0	-82.8
東日本高速道路(株)		1	178	1	91	0.0	95.7
合 計		4	238	5	437	-20.0	-45.5

前年同月と比較して、全体では、件数で1件、請負金額で1億円余の減少となった。

なお、請負金額3億円以上の大型工事の取扱は無かった。

[累 計]

(金額単位：百万円)

発注者	区分	23年度		22年度		対前年度伸率(%)	
		件数	請負金額	件数	請負金額	件数	請負金額
国立大学法人		18	3,185	19	2,316	-5.3	37.5
東日本高速道路(株)		7	1,627	10	925	-30.0	75.9
宇宙航空研究開発機構		2	62	1	10	100.0	524.0
雇用・能力開発機構		1	27	4	561	-75.0	-95.2
都市再生機構		0	0	1	6	-100.0	-100.0
農業・食品産業技術総合研究機構		0	0	1	19	-100.0	-100.0
合 計		28	4,902	36	3,839	-22.2	27.7

前年同期と比較して、全体では、件数で8件の減少、請負金額では10億円余の増加となった。

3. 県

[当 月]

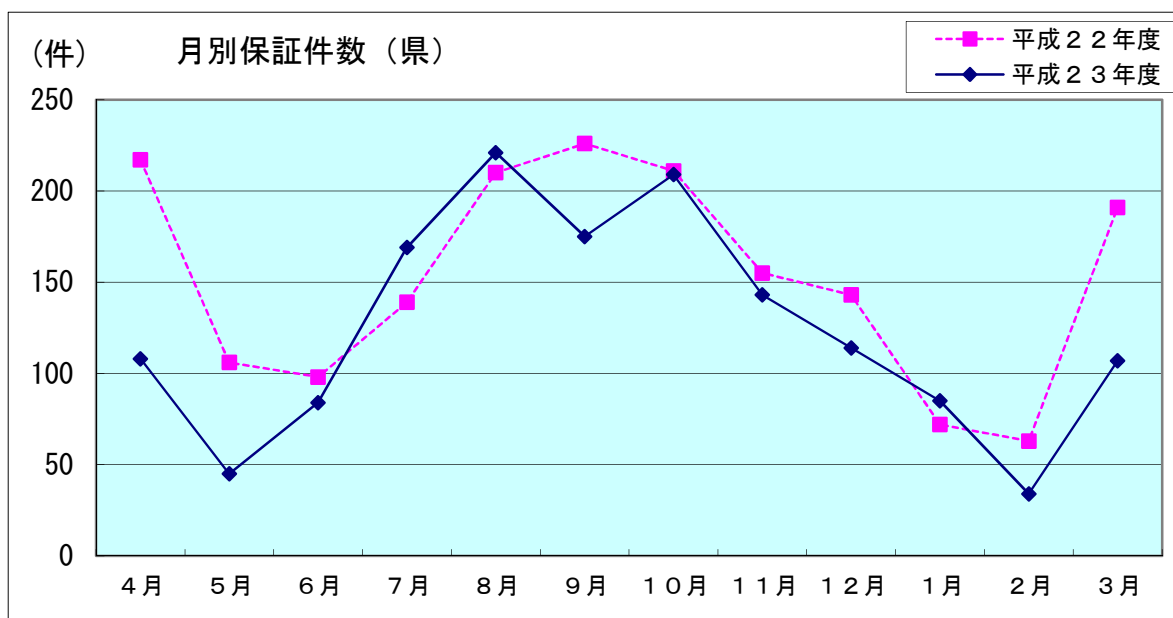
(金額単位：百万円)

発注者	区分	24年3月		23年3月		対前年度伸率(%)	
		件数	請負金額	件数	請負金額	件数	請負金額
建設交通部		78	1,667	133	4,075	-41.4	-59.1
農林水産部		29	1,093	54	2,452	-46.3	-55.4
警察本部		0	0	4	29	-100.0	-100.0
合 計		107	2,760	191	6,557	-44.0	-57.9

前年同月と比較して、建設交通部、農林水産部はともに著しい減少となった。

全体では、件数で84件の減少、請負金額では37億円余の減少となった。

なお、請負金額3億円以上の大型工事の取扱は無かった。



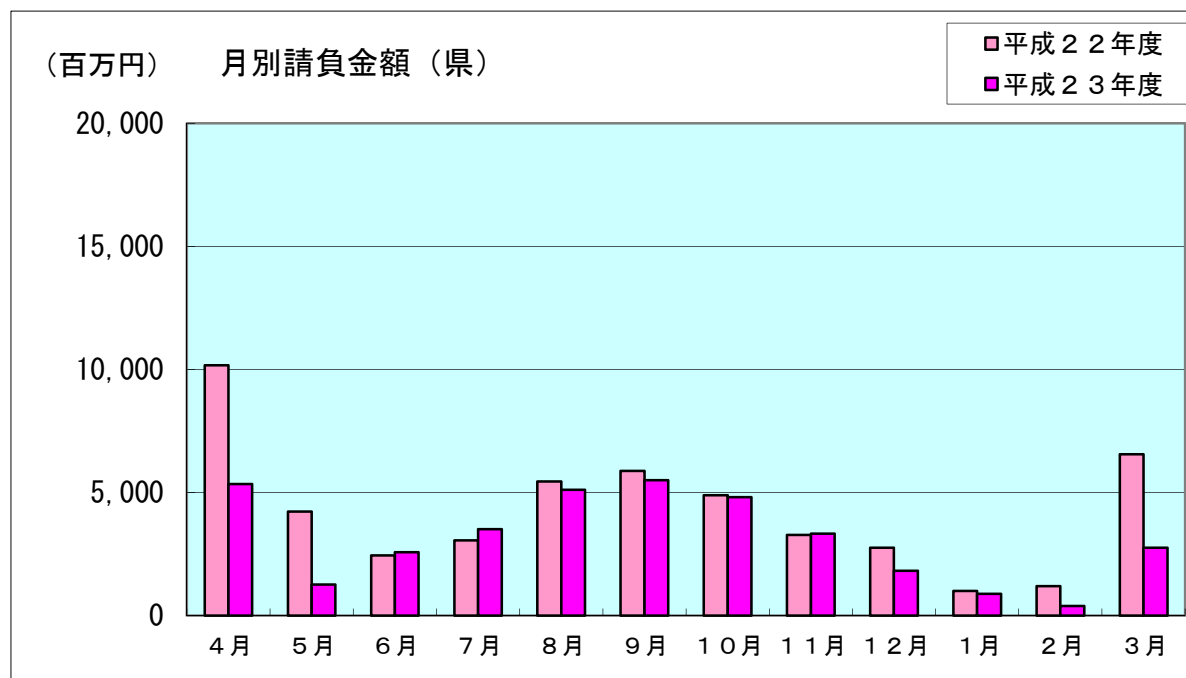
[累 計]

(金額単位：百万円)

発注者	区分	23年度		22年度		対前年度伸率(%)	
		件数	請負金額	件数	請負金額	件数	請負金額
建設交通部		1,071	24,459	1,306	29,124	-18.0	-16.0
農林水産部		368	11,098	458	15,625	-19.7	-29.0
教育庁		28	1,150	28	5,182	0.0	-77.8
警察本部		11	99	22	407	-50.0	-75.6
生活環境部		3	142	1	24	200.0	470.8
産業労働部		11	248	16	535	-31.3	-53.6
企画振興部		1	59	0	0	—	—
学術国際部		1	53	0	0	—	—
合 計		1,494	37,312	1,831	50,899	-18.4	-26.7

前年同期と比較して、生活環境部、企画振興部等で増加したものの、建設交通部、農林水産部、教育庁等で減少した。

全体では、件数で337件の減少、請負金額では135億円余の減少となった。



4. 市町村

[当 月]

当月は、件数32件、請負金額3億円余の取扱となった。
 前年同月と比較して、北秋田市、横手市等で増加したものの、秋田市、三種町をはじめ軒並み減少の取扱となった。
 全体では、件数は8件の減少、請負金額では5億円余の減少となった。
 なお、請負金額3億円以上の大型工事の取扱は無かった。

[累 計]

≪3月末現在≫

(金額単位：百万円)

発注者	区分	23年度		22年度		対前年度伸率(%)	
		件数	請負金額	件数	請負金額	件数	請負金額
市	秋田市	205	8,250	223	11,021	-8.1	-25.1
	能代市	66	1,886	68	1,616	-2.9	16.7
	大館市	54	1,390	53	1,661	1.9	-16.3
	横手市	78	5,281	62	4,626	25.8	14.2
	男鹿市	23	925	23	788	0.0	17.4
	湯沢市	89	2,127	67	3,619	32.8	-41.2
	鹿角市	36	2,826	46	1,197	-21.7	136.0
	由利本荘市	87	2,566	88	10,302	-1.1	-75.1
	潟上市	0	0	0	0	-	-
	大仙市	107	2,309	136	4,715	-21.3	-51.0
	北秋田市	23	681	27	1,155	-14.8	-41.0
	にかほ市	11	307	12	517	-8.3	-40.7
	仙北市	54	467	44	692	22.7	-32.5
鹿角	小坂町	12	404	12	249	0.0	61.9
北秋田	上小阿仁村	4	72	7	86	-42.9	-15.9
山	藤里町	5	142	3	108	66.7	31.8
	三種町	23	366	31	793	-25.8	-53.8
	八峰町	22	588	29	599	-24.1	-1.8
南秋田	五城目町	37	400	32	805	15.6	-50.3
	八郎潟町	2	23	1	9	100.0	136.8
	井川町	0	0	1	5	-100.0	-100.0
	大潟村	9	330	11	2,493	-18.2	-86.7
仙北	美郷町	32	698	37	1,010	-13.5	-30.9
雄勝	羽後町	28	409	15	343	86.7	19.4
	東成瀬村	25	600	19	540	31.6	11.2
合 計		1,032	33,061	1,047	48,960	-1.4	-32.5

3月末現在の前払制度実施率は92.0%(12市11町村/13市12町村)となっている。

5. 地方公社

[当 月]

当月の取扱はなかった。

[累 計]

(金額単位：百万円)

区分 発注者	23年度		22年度		対前年度伸率(%)	
	件数	請負金額	件数	請負金額	件数	請負金額
秋田県総合公社	4	25	5	43	-20.0	-40.0
合 計	4	25	5	43	-20.0	-40.0

前年同期と比較して、件数で1件の減少、請負金額では1千万円余の減少となった。

6. その他

(国、独立行政法人等、地方公共団体を除く国土交通大臣が指定する指定公共工事の発注者を指します)

[当 月]

当月の取扱はなかった。

[累 計]

(金額単位：百万円)

区分 発注者	23年度		22年度		対前年度伸率(%)	
	件数	請負金額	件数	請負金額	件数	請負金額
能代山本広域市町村圏組合	1	34	0	0	—	—
大仙美郷環境事業組合	0	0	1	23	-100.0	-100.0
能代市山本郡養護老人ホーム組合	1	125	0	0	—	—
新波自治会	0	0	1	24	-100.0	-100.0
社会福祉法人 大曲保育会	0	0	1	19	-100.0	-100.0
社会福祉法人 水交会	0	0	1	18	-100.0	-100.0
秋田製材協同組合	1	707	0	0	—	—
日本下水道事業団 契約職 東日本本部長	6	117	9	320	-33.3	-63.4
公立大学法人秋田県立大学	2	290	0	0	—	—
地方独立行政法人 秋田県立病院機構	1	190	0	0	—	—
秋田石油備蓄(株)	5	130	5	127	0.0	2.1
秋田県厚生農業協同組合連合会	0	0	1	98	-100.0	-100.0
合 計	17	1,596	19	633	-10.5	152.0

前年同期と比較して、件数は2件の減少、請負金額は9億円余の増加となった。

Ⅲ KKSの金融事業について

当社100%子会社である株式会社建設経営サービス（KKS）では、国土交通省が創設した「地域建設業経営強化融資制度」、「下請債権保全支援事業」に基づき、転貸融資事業（KKS出来高融資）や工事代金の債権保全事業（KKS保証ファクタリング）など、建設企業の皆様に対する金融面での支援事業を行っています。

1. KKS出来高融資（地域建設業経営強化融資制度）

「KKS出来高融資」とは、**公共工事等の元請建設企業が有する請負代金債権を担保として、元請建設企業へKKSが出来高に応じて融資を行うもの**です。

なお、平成22年12月から公益的民間工事（社会福祉法人等）も融資の対象となっております。

●主な利用メリット

- ・国の助成金により金利負担が軽減されます。
- ・新たな資金調達手段を確保できます。
- ・出来高融資の借入金は経審上も有利です。

●対象工事

- ・発注者が債権譲渡を認めていること
- ・工事出来高が2分の1以上であること
- ・低入札価格調査等の対象となった工事でないこと 等

参考：債権譲渡を認めている発注者（平成24年4月1日現在）	
国関係	国土交通省、農林水産省、文部科学省
独立行政法人等	東日本高速道路(株)、中日本高速道路(株)、西日本高速道路(株)、首都高速道路(株)、都市再生機構、千葉大学、福井大学、名古屋大学、富山大学、鉄道・運輸機構
地方公共団体 (秋田県内)	秋田県、能代市、男鹿市、湯沢市

2. KKS保証ファクタリング（下請債権保全支援事業）

「KKS保証ファクタリング」とは、**下請建設企業等が元請建設企業に対し有する債権（売掛金・手形）の決済をKKSが保証するもの**です。

債権の保証には、「個別保証」（「売掛金の保証」、「手形の保証」）と「枠保証」の二つの商品があります。

また、東日本大震災の被災地域においては、手形の買取も行っていきます。

●主な利用メリット

- ・保証期間内において、債権が回収できない場合は、債権を100%保証します。
- ・保証料率の3分の2（年率4%を上限）が助成されます。
- ・手形の早期資金化が可能です。（割引及び被災地域における買取）

●保証の概要

（1）個別保証

①「売掛金の保証」

下請建設企業等が元請建設企業に対し**請求した金額の8割を限度に支払期日（保証期限）まで保証するもの**です。但し、元請建設企業からの支払通知等により確定した債権金額である場合は、その全額を限度に保証することが可能です。

②「手形の保証」

元請建設企業の振出した**手形を手形の決済日（保証期限）まで保証するもの**です。

下請建設企業等のご要望に応じて、**保証した手形の割引もご利用いただけます。**

（2）枠保証

下請建設企業等が**下請契約等の締結以降に、保証限度額（下請契約金額の範囲内）及び保証期限（最終支払日の範囲内）を設定し、その範囲内で保証するもの**です。

なお、保証開始日に債権額が確認できないものを保証対象としますので、保証期限内であれば、将来発生する債権も保証の対象となります。

（3）手形買取

お取引先から直接振出されたお客様の保有する**手形を買い取り、早期資金化を図ることが可能**です。また、手形が不渡りになっても、**買戻しの必要がありませんので、債権の保全を図ることも可能**です。

なお、手形買取は、東日本大震災の被災地域に本店を有する建設企業（資材企業）または被災地域において行われる建設工事が対象となります。

【お問合せ先】

株式会社建設経営サービス ファクタリング事業部

「KKS出来高融資」に関すること TEL 03-3545-8534

「KKS保証ファクタリング」に関すること TEL 03-3545-8562

保証会社からのご案内

「財務統計指標」について

建設企業の財務内容について、収益性、活動性、流動性、健全性、生産性の観点から地域（23都県）、業種（土木・建築、土木、建築、電気、管の5業種）、規模（完成工事高）別にグラフ化した冊子です。



ご希望の方は秋田支店までご連絡ください。

詳細はHPでもご覧いただけます！

東日本建設業保証株式会社

(EAST JAPAN CONSTRUCTION SURETY CO.,LTD.)

秋田支店 〒010-0951 秋田市山王 4-3-10 秋田県建設業会館 別館

TEL 018-863-1000 FAX 0120-027-623 (フリーダイヤル)

<HPアドレス <http://www.ejcs.co.jp>>