

秋田県内の公共工事動向

平成23年10月分



平成23年11月

東日本建設業保証株式会社

秋田支店

目 次

I 概 況	P. 2
-------	------

II 発注者別保証取扱高

1. 国	P. 4
2. 独立行政法人等	P. 5
3. 県	P. 6
4. 市町村	P. 8
5. 地方公社	P. 9
6. その他	P. 9

《表の見方》

☆実績数値は工事場所(秋田県内)ベースのものです。

☆対前年度伸率は円単位の数値で算出したものです。

I 概況

件数0.3%減、請負金額28.1%減

[当月]

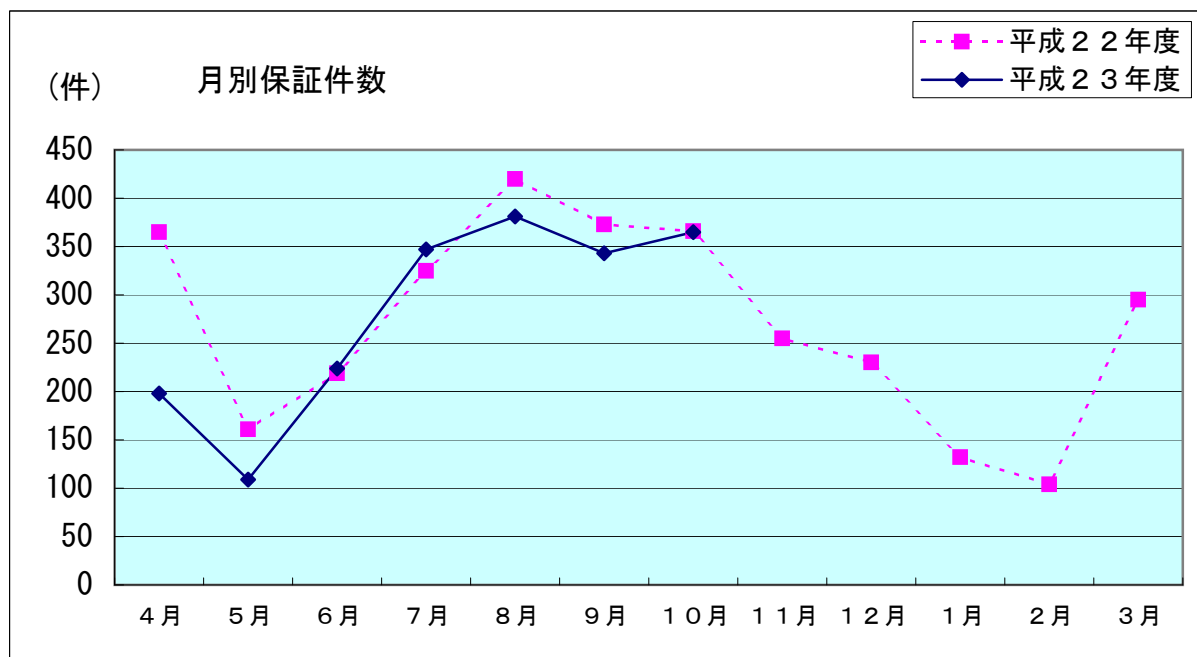
(金額単位：百万円)

発注者	区分	23年10月		22年10月		対前年度伸率(%)	
		件数	請負金額	件数	請負金額	件数	請負金額
国		28	1,863	34	2,409	-17.6	-22.7
独立行政法人等		1	6	2	27	-50.0	-77.6
県		209	4,812	211	4,888	-0.9	-1.6
市町村		124	2,446	118	5,606	5.1	-56.4
地方公社		0	0	0	0	-	-
※その他		3	209	1	59	200.0	255.8
合計		365	9,338	366	12,991	-0.3	-28.1

※国、独立行政法人等、地方公共団体を除く国土交通大臣が指定する指定公共工事の発注者を指します。

平成23年10月の保証取扱高は、前年同月と比較して、その他が増加したものの、市町村、国、県等は減少の取扱となった。

全体では、件数で1件の減少、請負金額では36億円余の減少となった。



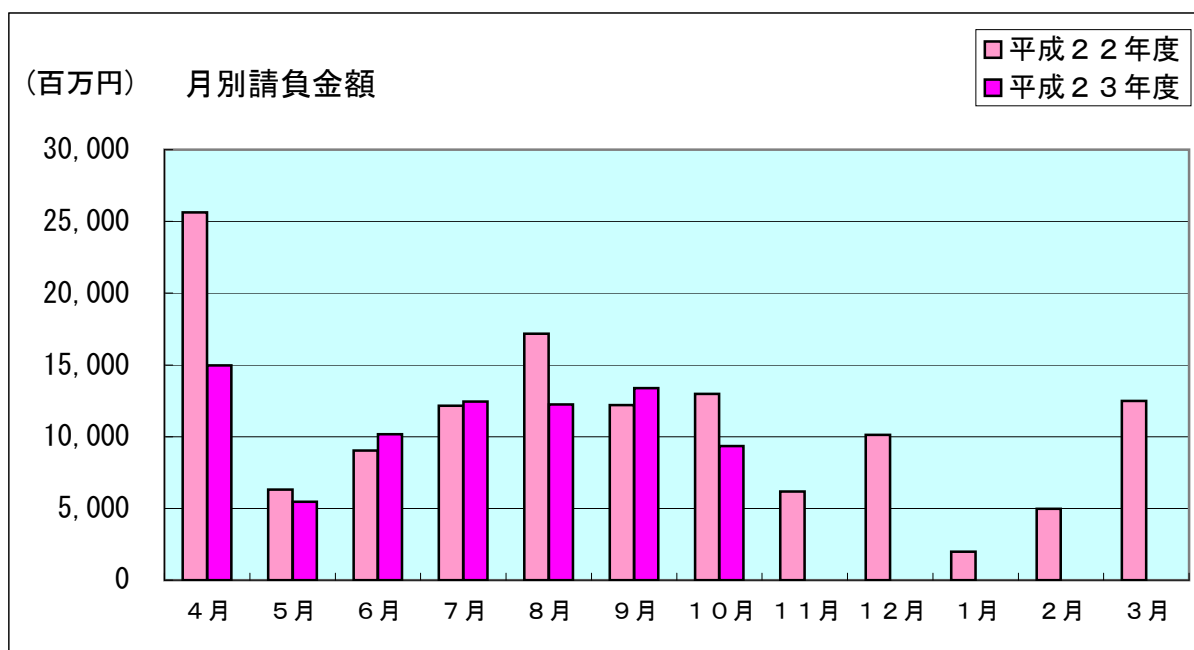
[累 計]

(金額単位：百万円)

発注者	区分	23年度		22年度		対前年度伸率(%)	
		件数	請負金額	件数	請負金額	件数	請負金額
国		190	15,175	194	18,550	-2.1	-18.2
独立行政法人等		19	4,585	25	3,269	-24.0	40.3
県		1,011	28,110	1,207	36,118	-16.2	-22.2
市町村		729	28,579	784	37,074	-7.0	-22.9
地方公社		4	25	5	43	-20.0	-40.0
※その他		14	1,541	14	422	0.0	264.9
合 計		1,967	78,018	2,229	95,478	-11.8	-18.3

平成23年10月末現在の累計保証取扱高は、前年同期と比較して、独立行政法人等、その他で増加しているものの、殆どの発注者で減少の取扱となっている。

全体では、件数で262件の減少、請負金額では174億円余の減少となっている。



Ⅱ 発注者別保証取扱高

1. 国

[当 月]

(金額単位：百万円)

発注者	区分	23年10月		22年10月		対前年度伸率(%)	
		件数	請負金額	件数	請負金額	件数	請負金額
農林水産省		7	97	2	14	250.0	554.8
国土交通省		21	1,766	32	2,394	-34.4	-26.2
合 計		28	1,863	34	2,409	-17.6	-22.7

前年同月と比較して、農林水産省で僅かながら増加したものの、国土交通省では6億円余の減少となった。

全体では、件数で6件の減少、請負金額では5億円余の減少となった。

なお、請負金額3億円以上の大型工事の取扱は無かった。

[累 計]

(金額単位：百万円)

発注者	区分	23年度		22年度		対前年度伸率(%)	
		件数	請負金額	件数	請負金額	件数	請負金額
内閣府		1	173	0	0	—	—
防衛省		3	283	1	17	200.0	1,499.3
法務省		0	0	1	103	-100.0	-100.0
財務省		0	0	1	91	-100.0	-100.0
農林水産省		58	1,206	53	1,352	9.4	-10.8
国土交通省		128	13,511	137	16,979	-6.6	-20.4
最高裁判所		0	0	1	5	-100.0	-100.0
合 計		190	15,175	194	18,550	-2.1	-18.2

前年同期と比較して、防衛省、内閣府で増加しているものの、国土交通省、農林水産省等で減少している。

全体では、件数で4件の減少、請負金額では33億円余の減少となっている。

2. 独立行政法人等

[当 月]

(金額単位：百万円)

発注者	区分	23年10月		22年10月		対前年度伸率(%)	
		件数	請負金額	件数	請負金額	件数	請負金額
国立大学法人		0	0	1	15	-100.0	-100.0
東日本高速道路(株)		1	6	1	11	0.0	-46.8
合 計		1	6	2	27	-50.0	-77.6

前年同月と比較して、全体では、件数は1件の減少、請負金額は2千万円余の減少となった。

なお、請負金額3億円以上の大型工事の取扱は無かった。

[累 計]

(金額単位：百万円)

発注者	区分	23年度		22年度		対前年度伸率(%)	
		件数	請負金額	件数	請負金額	件数	請負金額
国立大学法人		10	3,047	11	1,857	-9.1	64.1
東日本高速道路(株)		6	1,448	8	824	-25.0	75.7
宇宙航空研究開発機構		2	62	0	0	—	—
雇用・能力開発機構		1	27	4	561	-75.0	-95.2
都市再生機構		0	0	1	6	-100.0	-100.0
農業・食品産業技術総合研究機構		0	0	1	19	-100.0	-100.0
合 計		19	4,585	25	3,269	-24.0	40.3

前年同期と比較して、全体では、件数で6件の減少、請負金額では13億円余の増加となっている。

3. 県

[当 月]

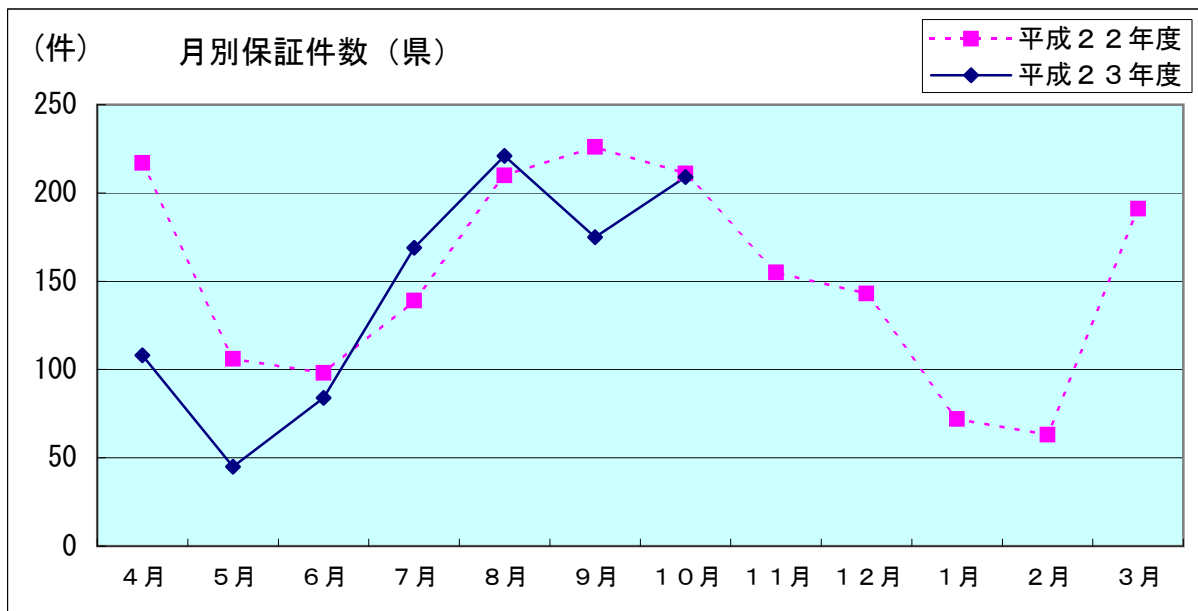
(金額単位：百万円)

発注者	区分	23年10月		22年10月		対前年度伸率(%)	
		件数	請負金額	件数	請負金額	件数	請負金額
建設交通部		156	3,176	164	3,311	-4.9	-4.1
農林水産部		48	1,434	45	1,558	6.7	-8.0
教育庁		4	176	0	0	—	—
警察本部		1	24	0	0	—	—
生活環境部		0	0	1	5	-100.0	-100.0
産業労働部		0	0	1	12	-100.0	-100.0
合 計		209	4,812	211	4,888	-0.9	-1.6

前年同月と比較して、教育庁、警察本部で増加したものの、建設交通部、農林水産部等で減少の取扱となった。

全体では、件数で2件の減少、請負金額では7千万円余の減少となった。

なお、請負金額3億円以上の大型工事の取扱は無かった。



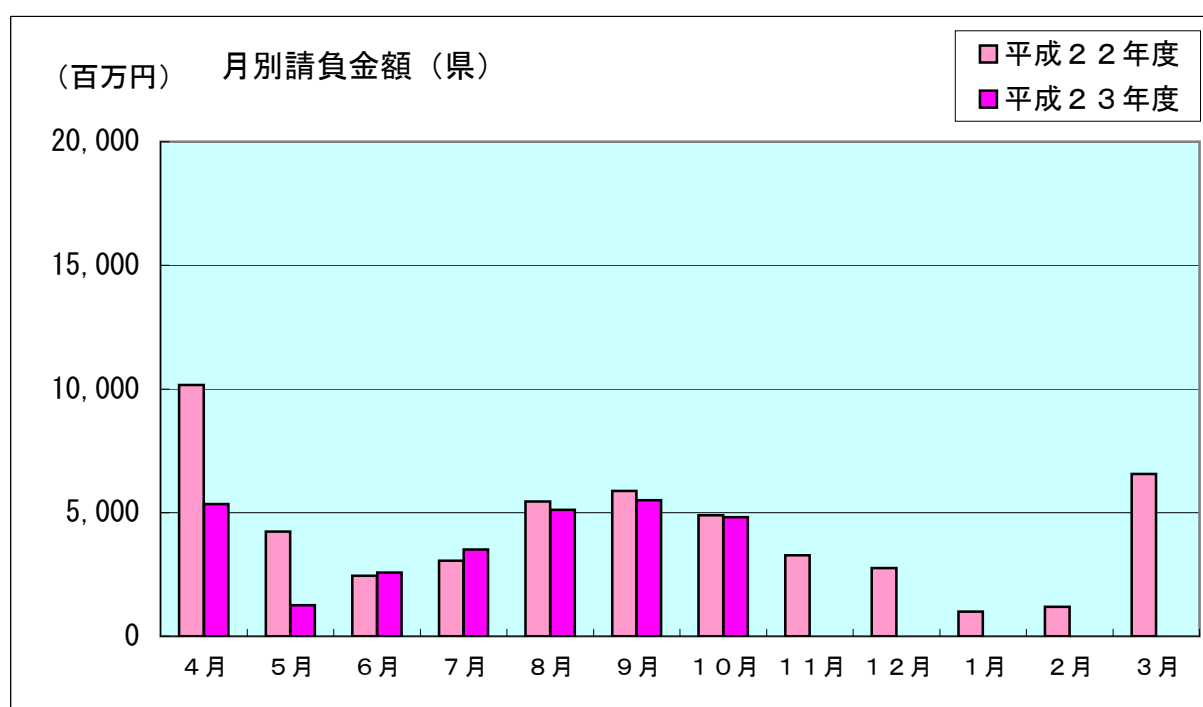
[累 計]

(金額単位：百万円)

発注者	区分	23年度		22年度		対前年度伸率(%)	
		件数	請負金額	件数	請負金額	件数	請負金額
建設交通部		706	18,349	832	19,034	-15.1	-3.6
農林水産部		260	8,322	315	11,035	-17.5	-24.6
教育庁		19	888	27	5,180	-29.6	-82.8
警察本部		11	99	17	338	-35.3	-70.7
生活環境部		3	142	2	30	50.0	362.1
産業労働部		11	248	14	498	-21.4	-50.1
企画振興部		1	59	0	0	-	-
合計		1,011	28,110	1,207	36,118	-16.2	-22.2

前年同期と比較して、生活環境部、企画振興部で増加しているものの、教育庁、農林水産部、建設交通部等で減少している。

全体では、件数で196件の減少、請負金額では80億円余の減少となっている。



4. 市町村

[当 月]

当月は、件数124件、請負金額24億円余の取扱となった。
 前年同月と比較して、大館市、横手市、八峰町等で増加したものの、大潟村、秋田市等で減少の取扱となった。
 全体では、件数は6件の増加、請負金額では31億円余の減少となった。
 なお、請負金額3億円以上の大型工事の取扱は無かった。

[累 計]

《10月末現在》

(金額単位：百万円)

発注者	区分	23年度		22年度		対前年度伸率(%)	
		件数	請負金額	件数	請負金額	件数	請負金額
市	秋田市	158	7,588	161	9,777	-1.9	-22.4
	能代市	49	1,531	47	1,207	4.3	26.8
	大館市	39	1,171	42	1,425	-7.1	-17.9
	横手市	59	4,858	59	4,534	0.0	7.2
	男鹿市	16	641	14	412	14.3	55.5
	湯沢市	67	1,864	47	3,236	42.6	-42.4
	鹿角市	31	2,739	40	1,148	-22.5	138.5
	由利本荘市	47	1,980	67	3,335	-29.9	-40.6
	潟上市	0	0	0	0	-	-
	大仙市	77	2,079	115	4,460	-33.0	-53.4
	北秋田市	13	417	17	852	-23.5	-51.1
	にかほ市	8	258	7	281	14.3	-8.0
	仙北市	30	247	24	442	25.0	-44.1
鹿角	小坂町	7	287	5	104	40.0	175.1
北秋田	上小阿仁村	4	72	6	73	-33.3	-2.2
山	藤里町	3	115	2	97	50.0	18.0
	三種町	18	257	21	434	-14.3	-40.8
	八峰町	16	469	20	375	-20.0	25.2
南秋田	五城目町	13	224	22	681	-40.9	-67.1
	八郎潟町	2	23	1	9	100.0	136.8
	井川町	0	0	0	0	-	-
	大潟村	7	247	11	2,492	-36.4	-90.1
仙北	美郷町	25	610	28	871	-10.7	-30.0
雄勝	羽後町	21	380	13	332	61.5	14.4
	東成瀬村	19	511	15	485	26.7	5.4
合計		729	28,579	784	37,074	-7.0	-22.9

10月末現在の前払制度実施率は92.0%(12市11町村/13市12町村)となっている。

5. 地方公社

[当 月]

当月の取扱はなかった。

[累 計]

(金額単位：百万円)

区分 発注者	23年度		22年度		対前年度伸率(%)	
	件数	請負金額	件数	請負金額	件数	請負金額
秋田県総合公社	4	25	5	43	-20.0	-40.0
合 計	4	25	5	43	-20.0	-40.0

前年同期と比較して、件数で1件の減少、請負金額では1千万円余の減少となっている。

6. その他

(国、独立行政法人等、地方公共団体を除く国土交通大臣が指定する指定公共工事の発注者を指します)

[当 月]

当月は、日本下水道事業団、秋田県立病院機構、秋田石油備蓄(株)で各1件の取扱があった。

[累 計]

(金額単位：百万円)

区分 発注者	23年度		22年度		対前年度伸率(%)	
	件数	請負金額	件数	請負金額	件数	請負金額
能代山本広域市町村圏組合	1	34	0	0	—	—
大仙美郷環境事業組合	0	0	1	23	-100.0	-100.0
能代市山本郡養護老人ホーム組合	1	125	0	0	—	—
新波自治会	0	0	1	24	-100.0	-100.0
(学)双葉学園	0	0	1	13	-100.0	-100.0
社会福祉法人 大曲保育会	0	0	1	19	-100.0	-100.0
秋田製材協同組合	1	707	0	0	—	—
日本下水道事業団	3	62	4	114	-25.0	-45.7
公立大学法人秋田県立大学	2	290	0	0	—	—
地方独立行政法人秋田県立病院機構	1	190	0	0	—	—
秋田石油備蓄(株)	5	130	5	127	0.0	2.1
秋田県厚生農業協同組合連合会	0	0	1	98	-100.0	-100.0
合 計	14	1,541	14	422	0.0	264.9

前年同期と比較して、件数は同数、請負金額では11億円余の増加となっている。

保証会社からのご案内

建設産業図書館について

建設産業に関する情報を提供する専門図書館です。

主な収集分野は、建設産業史、社史・団体史、建設統計、経営管理、法規、災害記録などで、書籍やDVD・ビデオテープの貸出も行なっております。

所在地は東京都中央区築地ですが、宅配便による貸出サービスがご利用になれます。

(なお貸出・返却の送料は利用者の負担とさせていただきます。)

初回の方は「図書館カード」を発行しますので、所定の申込用紙に必要事項をご記入後、身分証明書（運転免許証、社員証、健康保険証等）のコピーとともに郵送又はFAXで送付してください

HPから蔵書検索で登録番号と書名を調べ、図書館カード番号を添えて電話、FAX、メール等でお申し込みください。

詳細はHPでご確認ください。

<http://www.ejcs.co.jp/library/cil.html>



<建設産業図書館に関する問い合わせ先>

TEL : 03-3545-5129 FAX : 03-3545-5141

メール : lib@ejcs.co.jp

東日本建設業保証株式会社

(EAST JAPAN CONSTRUCTION SURETY CO.,LTD.)

秋田支店 〒010-0951 秋田市山王 4-3-10 秋田県建設業会館 別館

TEL 018-863-1000 FAX 0120-027-623 (フリーダイヤル)

<HPアドレス <http://www.ejcs.co.jp>>