

秋田県内の公共工事動向

平成23年6月分



平成23年7月

東日本建設業保証株式会社

秋田支店

目 次

I 概 況	P. 2
-------	------

II 発注者別保証取扱高

1. 国	P. 4
2. 独立行政法人等	P. 5
3. 県	P. 6
4. 市町村	P. 8
5. 地方公社	P. 9
6. その他	P. 9

《表の見方》

☆実績数値は工事場所(秋田県内)ベースのものです。

☆対前年度伸率は円単位の数値で算出したものです。

I 概況

件数2.3%増、請負金額12.7%増

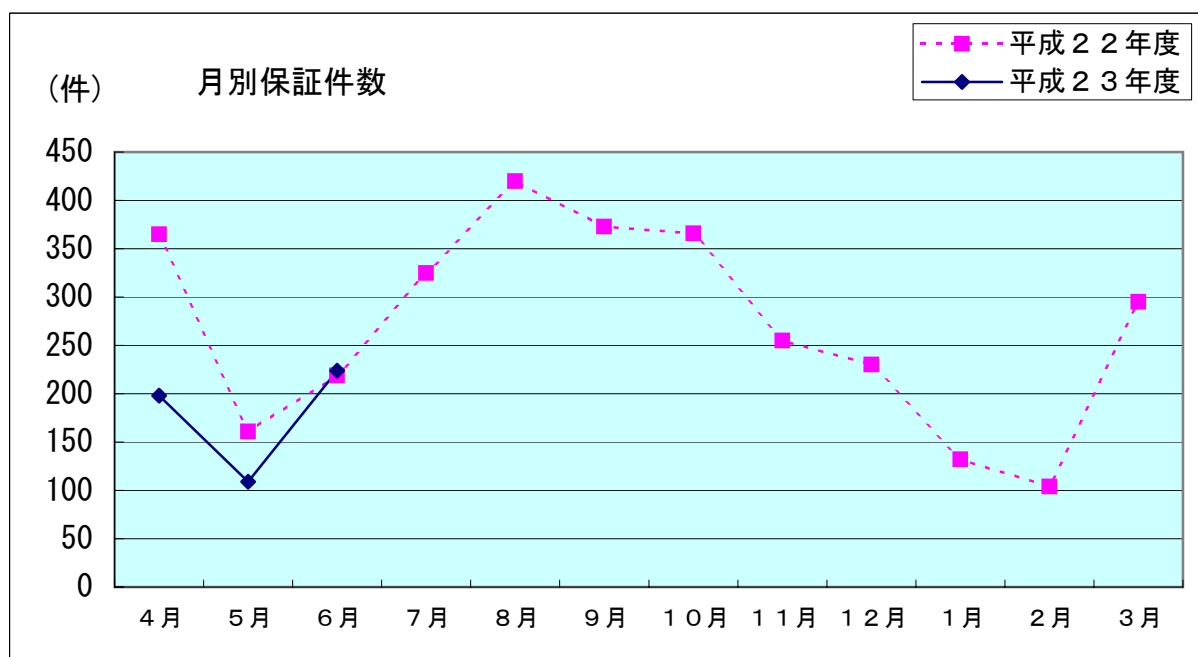
[当月]

(金額単位：百万円)

発注者	区分	23年6月		22年6月		対前年度伸率(%)	
		件数	請負金額	件数	請負金額	件数	請負金額
国		24	1,644	14	1,607	71.4	2.3
独立行政法人等		9	2,448	7	1,548	28.6	58.1
県		84	2,572	98	2,446	-14.3	5.1
市町村		107	3,503	95	3,227	12.6	8.5
地方公社		0	0	0	0	-	-
※その他		0	5	5	194	-100.0	-96.9
合計		224	10,175	219	9,025	2.3	12.7

※国、独立行政法人等、地方公共団体を除く国土交通大臣が指定する指定公共工事の発注者を指します。

平成23年6月の保証取扱高は、前年同月と比較して、独立行政法人等、市町村、県、国で増加し、全体では、件数で5件の増加、請負金額では11億円余の増加となった。



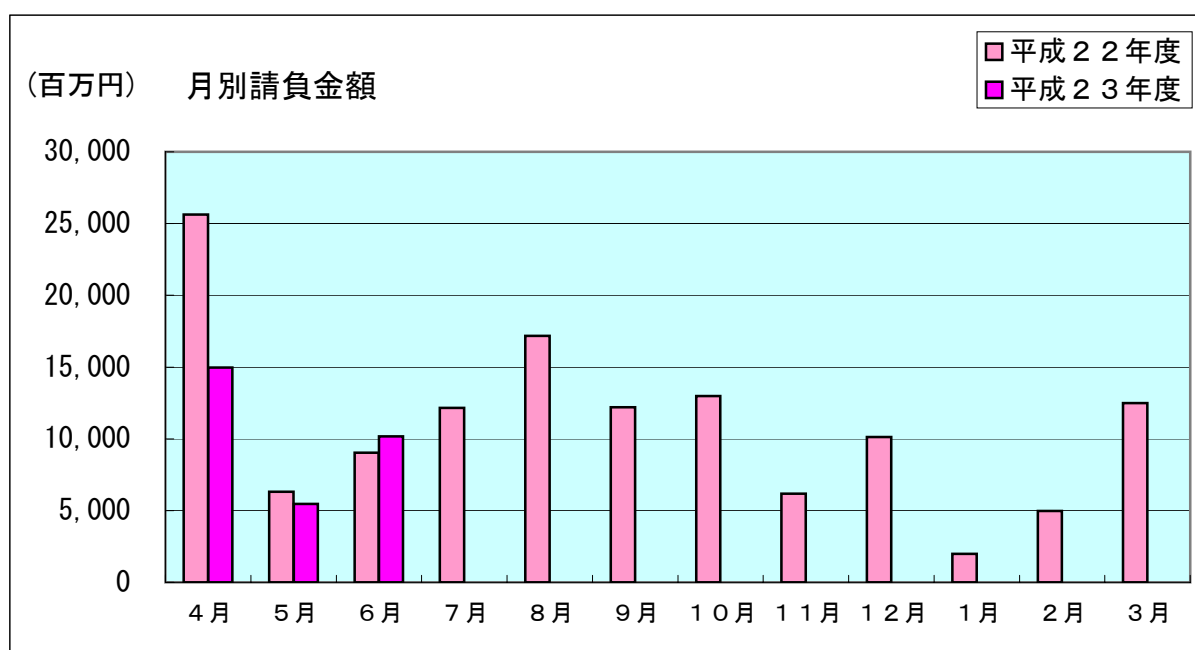
[累 計]

(金額単位：百万円)

発注者	区分	23年度		22年度		対前年度伸率(%)	
		件数	請負金額	件数	請負金額	件数	請負金額
国		71	6,867	62	7,086	14.5	-3.1
独立行政法人等		13	4,142	14	2,178	-7.1	90.2
県		237	9,173	421	16,842	-43.7	-45.5
市町村		200	10,218	237	14,585	-15.6	-29.9
地方公社		4	25	5	43	-20.0	-40.0
※その他		6	185	6	219	0.0	-15.7
合 計		531	30,613	745	40,956	-28.7	-25.3

平成23年6月末現在の累計保証取扱高は、前年同期と比較して、独立行政法人等で増加しているものの、殆どの発注者で減少の取扱となっている。

全体では、件数で214件の減少、請負金額では103億円余の減少となっている。



Ⅱ 発注者別保証取扱高

1. 国

[当 月]

(金額単位：百万円)

発注者	区分	23年6月		22年6月		対前年度伸率(%)	
		件数	請負金額	件数	請負金額	件数	請負金額
内閣府		1	173	0	0	—	—
法務省		0	0	1	103	-100.0	-100.0
農林水産省		11	173	6	234	83.3	-25.9
国土交通省		12	1,296	7	1,269	71.4	2.2
合 計		24	1,644	14	1,607	71.4	2.3

前年同月と比較して、全体では、件数で10件の増加、請負金額では3千万円余の増加となった。

なお、請負金額3億円以上の大型工事の取扱は無かった。

[累 計]

(金額単位：百万円)

発注者	区分	23年度		22年度		対前年度伸率(%)	
		件数	請負金額	件数	請負金額	件数	請負金額
内閣府		1	173	0	0	—	—
法務省		0	0	1	103	-100.0	-100.0
農林水産省		20	324	20	712	0.0	-54.5
国土交通省		50	6,369	41	6,270	22.0	1.6
合 計		71	6,867	62	7,086	14.5	-3.1

前年同期と比較して、全体では、件数で9件の増加、請負金額では2億円余の減少となっている。

2. 独立行政法人等

[当 月]

(金額単位：百万円)

発注者	区分	23年6月		22年6月		対前年度伸率(%)	
		件数	請負金額	件数	請負金額	件数	請負金額
国立大学法人		7	1,944	3	988	133.3	96.8
東日本高速道路(株)		1	476	1	13	0.0	3,397.4
雇用・能力開発機構		1	27	3	546	-66.7	-95.0
合 計		9	2,448	7	1,548	28.6	58.1

前年同月と比較して、全体では、件数で2件の増加、請負金額では9億円の増加となった。

なお、請負金額3億円以上の大型工事の取扱は、国立大学法人で継続取扱3件、東日本高速道路(株)で継続取扱1件であった。

[累 計]

(金額単位：百万円)

発注者	区分	23年度		22年度		対前年度伸率(%)	
		件数	請負金額	件数	請負金額	件数	請負金額
国立大学法人		10	3,047	4	1,037	150.0	193.7
東日本高速道路(株)		2	1,068	4	553	-50.0	93.1
雇用・能力開発機構		1	27	4	561	-75.0	-95.2
都市再生機構		0	0	1	6	-100.0	-100.0
農業・食品産業技術総合研究機構		0	0	1	19	-100.0	-100.0
合 計		13	4,142	14	2,178	-7.1	90.2

前年同期と比較して、全体では、件数で1件の減少、請負金額では19億円余の増加となった。

3. 県

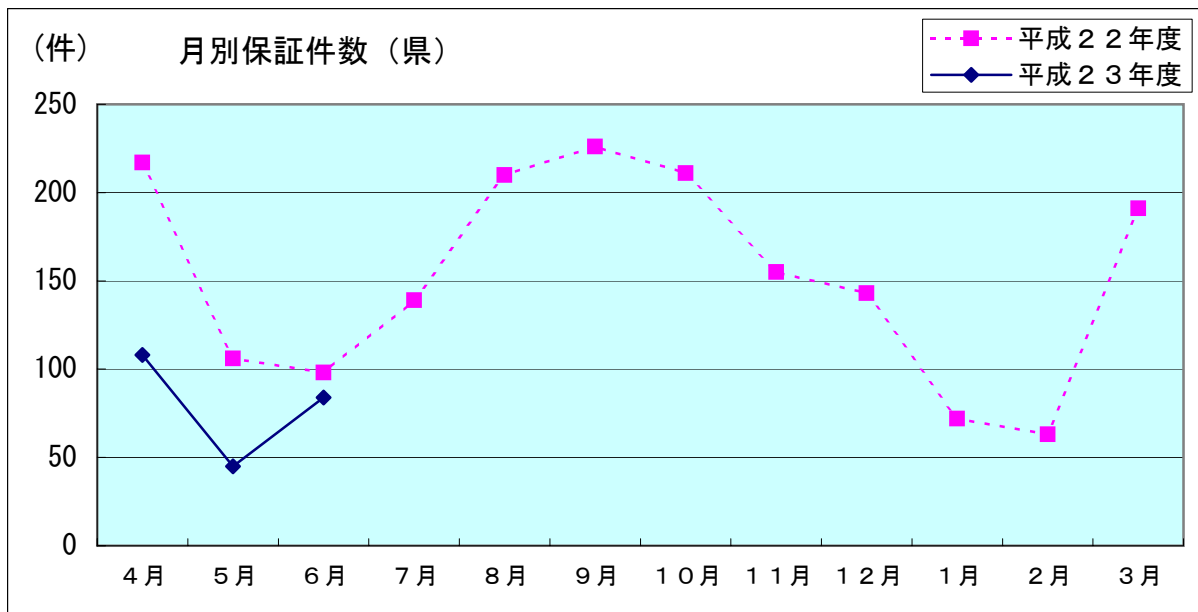
[当 月]

(金額単位：百万円)

発注者	区分	23年6月		22年6月		対前年度伸率(%)	
		件数	請負金額	件数	請負金額	件数	請負金額
建設交通部		57	1,574	63	1,450	-9.5	8.5
農林水産部		26	984	31	762	-16.1	29.1
教育庁		0	0	1	220	-100.0	-100.0
警察本部		0	0	3	12	-100.0	-100.0
産業労働部		1	13	0	0	-	-
総計		84	2,572	98	2,446	-14.3	5.1

前年同月と比較して、教育庁、警察本部で減少したものの、農林水産部、建設交通部等で増加しており、全体では、件数で14件の減少、請負金額では1億円余の増加となった。

なお、請負金額3億円以上の大型工事は無かった。

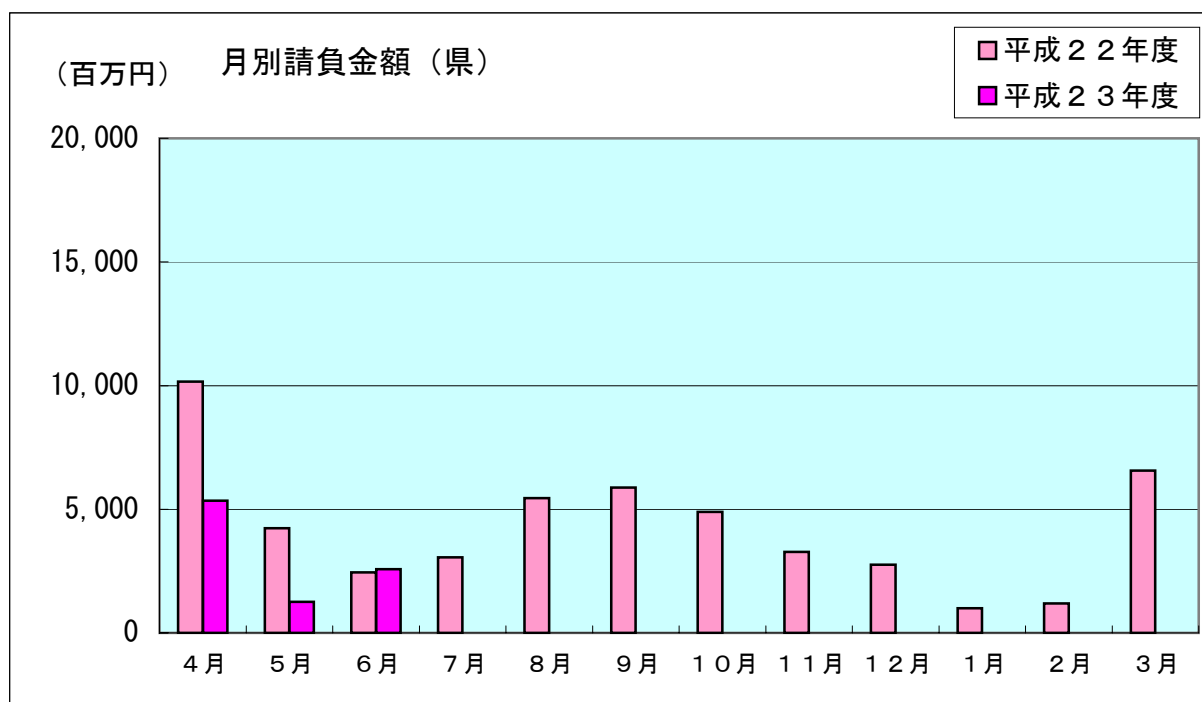


[累 計]

(金額単位：百万円)

発注者	区分	23年度		22年度		対前年度伸率(%)	
		件数	請負金額	件数	請負金額	件数	請負金額
建設交通部		151	5,515	247	6,005	-38.9	-8.2
農林水産部		80	3,518	135	5,253	-40.7	-33.0
教育庁		0	0	26	5,086	-100.0	-100.0
警察本部		1	7	9	173	-88.9	-96.0
産業労働部		4	72	4	323	0.0	-77.6
企画振興部		1	59	0	0	—	—
合 計		237	9,173	421	16,842	-43.7	-45.5

前年同期と比較して、全体では、件数で184件の減少、請負金額では76億円余の減少となっている。



4. 市町村

[当 月]

当月は、件数107件、請負金額35億円余の取扱となった。
 前年同月と比較して、美郷町、由利本荘市等で減少したものの、鹿角市、秋田市等で増加の取扱となった。
 全体では、件数は12件、請負金額では2億円余の増加となった。
 なお、請負金額3億円以上の大型工事の取扱は無かった。

[累 計]

《6月末現在》 (金額単位：百万円)

発注者	区分	23年度		22年度		対前年度伸率(%)	
		件数	請負金額	件数	請負金額	件数	請負金額
市	秋田市	45	4,194	49	6,343	-8.2	-33.9
	能代市	18	804	15	371	20.0	116.6
	大館市	3	79	6	212	-50.0	-62.6
	横手市	10	518	20	989	-50.0	-47.6
	男鹿市	3	91	3	25	0.0	257.3
	湯沢市	22	694	14	1,067	57.1	-35.0
	鹿角市	10	759	5	365	100.0	108.2
	由利本荘市	10	909	18	548	-44.4	65.8
	潟上市	0	0	0	0	-	-
	大仙市	29	1,175	52	2,794	-44.2	-57.9
	北秋田市	4	165	2	43	100.0	284.7
	にかほ市	1	25	1	43	0.0	-41.6
	仙北市	11	81	4	213	175.0	-62.0
鹿角	小坂町	1	10	0	0	-	-
北秋田	上小阿仁村	2	62	2	15	0.0	295.1
山	藤里町	0	0	0	0	-	-
	三種町	5	26	6	34	-16.7	-21.2
	八峰町	6	118	9	167	-33.3	-29.0
南秋田	五城目町	3	29	11	396	-72.7	-92.7
	八郎潟町	0	0	0	0	-	-
	井川町	0	0	0	0	-	-
	大潟村	2	27	2	20	0.0	32.6
仙北	美郷町	4	146	8	527	-50.0	-72.2
雄勝	羽後町	6	112	5	197	20.0	-43.1
	東成瀬村	5	184	5	208	0.0	-11.4
合 計		200	10,218	237	14,585	-15.6	-29.9

6月末現在の前払制度実施率は84.0%(12市9町村/13市12町村)となっている。

5. 地方公社

[当 月]

当月の取扱はなかった。

[累 計]

(金額単位：百万円)

発注者	23年度		22年度		対前年度伸率(%)	
	件数	請負金額	件数	請負金額	件数	請負金額
秋田県総合公社	4	25	5	43	-20.0	-40.0
合 計	4	25	5	43	-20.0	-40.0

前年同期と比較して、件数で1件の減少、請負金額では1千万円余の減少となっている。

6. その他

(国、独立行政法人等、地方公共団体を除く国土交通大臣が指定する指定公共工事の発注者を指します)

[当 月]

当月は、能代山本広域市町村圏組合で1件の取扱があった。

[累 計]

(金額単位：百万円)

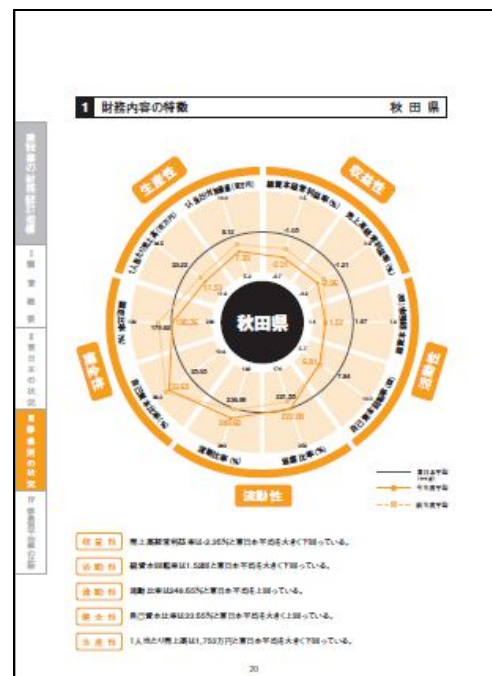
発注者	23年度		22年度		対前年度伸率(%)	
	件数	請負金額	件数	請負金額	件数	請負金額
能代山本広域市町村圏組合	1	34	0	0	—	—
(学) 双葉学園	0	0	1	13	-100.0	-100.0
日本下水道事業団	1	35	0	0	—	—
秋田石油備蓄(株)	4	115	4	107	0.0	7.2
秋田県厚生農業協同組合連合会	0	0	1	98	-100.0	-100.0
合 計	6	185	6	219	0.0	-15.7

前年同期と比較して、件数は同数、請負金額では3千万円余の減少となっている。

保証会社からのご案内

「財務統計指標」について

建設企業の財務内容について、収益性、活動性、流動性、健全性、生産性の観点から地域（23都県）、業種（土木・建築、土木、建築、電気、管の5業種）、規模（完成工事高）別にグラフ化した冊子です。



ご希望の方は秋田支店までご連絡ください。

詳細はHPでもご覧いただけます！

東日本建設業保証株式会社

(EAST JAPAN CONSTRUCTION SURETY CO.,LTD.)

秋田支店 〒010-0951 秋田市山王 4-3-10 秋田県建設業会館 別館

TEL 018-863-1000 FAX 0120-027-623 (フリーダイヤル)

<HPアドレス <http://www.ejcs.co.jp>>