

# 秋田県内の公共工事動向

平成22年12月分



平成23年1月

東日本建設業保証株式会社

秋田支店

# 一 目 次

I 概 況	P. 2
-------	------

## II 発注者別保証取扱高

1. 国	P. 4
2. 独立行政法人等	P. 5
3. 県	P. 6
4. 市町村	P. 8
5. 地方公社	P. 9
6. その他	P. 9

### 《表の見方》

☆実績数値は工事場所(秋田県内)ベースのものです。

☆対前年度伸率は円単位の数値で算出したものです。

# I 概 況

## 件数14.2%減、請負金額46.9%増

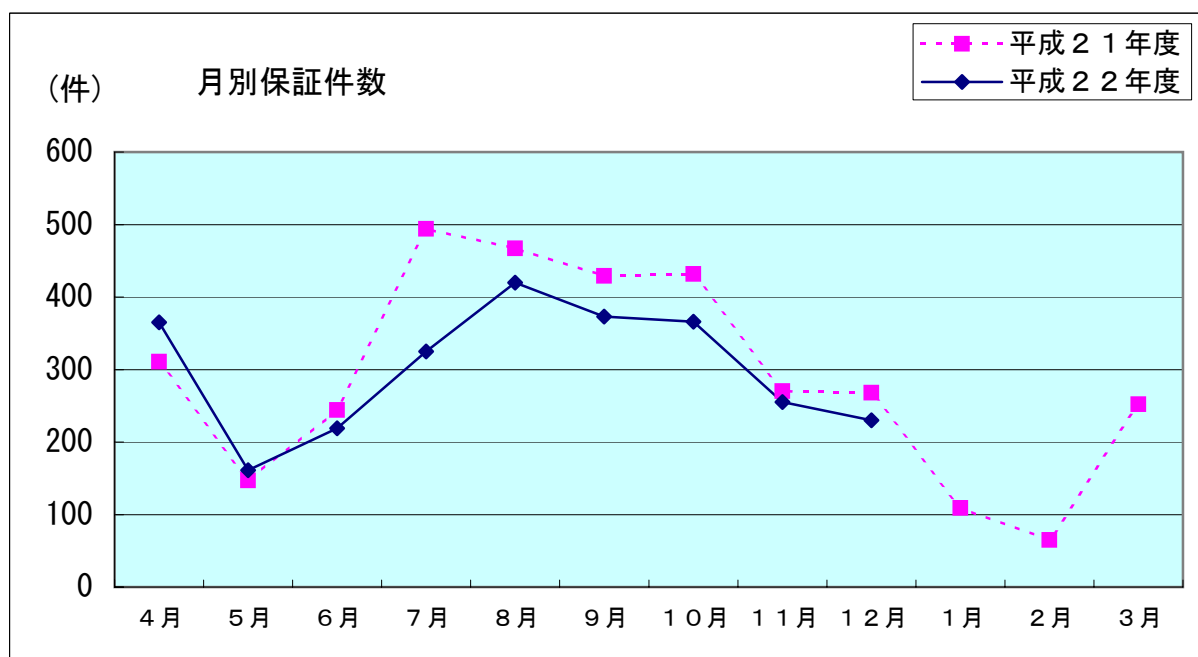
[当 月]

(金額単位：百万円)

発注者	区分	22年12月		21年12月		対前年度伸率(%)	
		件数	請負金額	件数	請負金額	件数	請負金額
国		18	1,770	20	589	-10.0	200.4
独立行政法人等		1	22	0	0	—	—
県		143	2,752	163	3,668	-12.3	-25.0
市町村		65	5,571	80	1,935	-18.8	187.9
地方公社		0	0	1	50	-100.0	-100.0
※その他		3	15	4	655	-25.0	-97.6
合 計		230	10,132	268	6,898	-14.2	46.9

※国、独立行政法人等、地方公共団体を除く国土交通大臣が指定する指定公共工事の発注者を指します。

平成22年12月の保証取扱高は、前年同月と比較して、県、その他で減少したものの、市町村、国で増加しており、全体では、件数で38件の減少、請負金額では32億円余の増加となった。

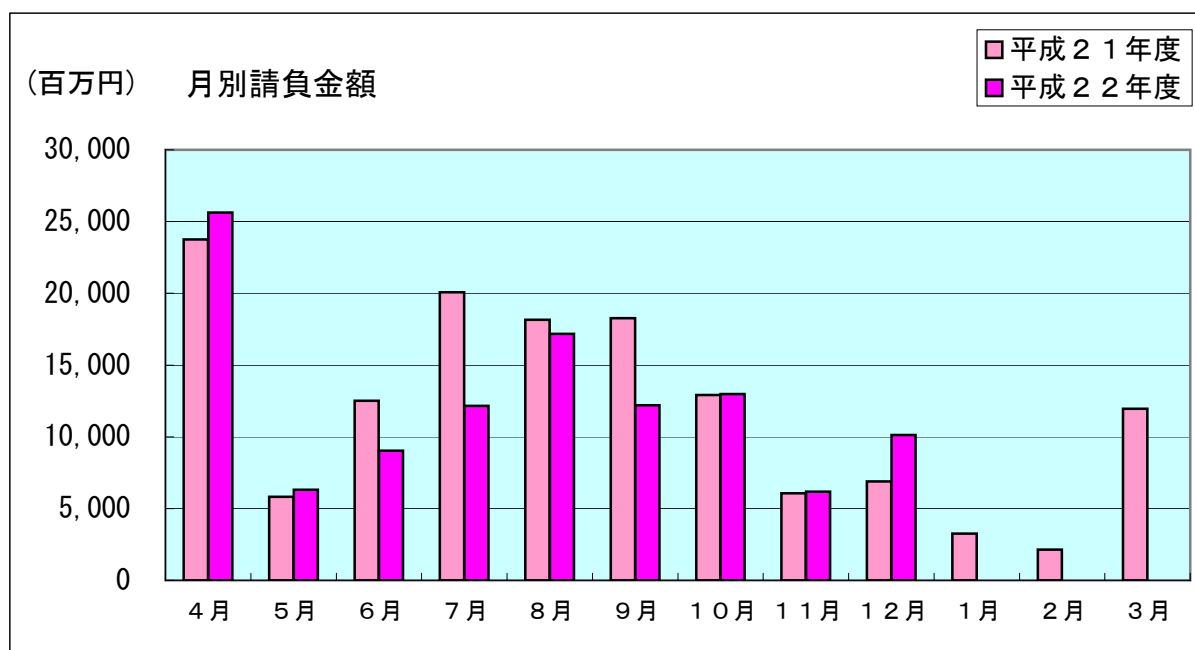


## [累 計]

(金額単位：百万円)

発注者	区分	22年度		21年度		対前年度伸率(%)	
		件数	請負金額	件数	請負金額	件数	請負金額
国		227	20,908	377	31,276	-39.8	-33.1
独立行政法人等		27	3,301	32	2,985	-15.6	10.6
県		1,505	42,151	1,496	46,776	0.6	-9.9
市町村		931	44,790	1,114	40,497	-16.4	10.6
地方公社		5	43	7	118	-28.6	-63.6
※その他		19	584	36	2,829	-47.2	-79.4
合 計		2,714	111,779	3,062	124,483	-11.4	-10.2

平成22年12月末現在の累計保証取扱高は、前年同期と比較して、市町村、独立行政法人等で増加しているものの、国、県等が大幅に減少しており、全体では、件数で348件の減少、請負金額では127億円余の減少となっている。



## Ⅱ 発注者別保証取扱高

### 1. 国

#### [当 月]

(金額単位：百万円)

発注者	区分	22年12月		21年12月		対前年度伸率(%)	
		件数	請負金額	件数	請負金額	件数	請負金額
財務省		1	71	0	0	—	—
農林水産省		2	41	6	79	-66.7	-48.3
国土交通省		14	1,428	13	500	7.7	185.5
最高裁判所		1	228	1	8	0.0	2,458.8
合 計		18	1,770	20	589	-10.0	200.4

前年同月と比較して、全体では、件数で2件の減少、請負金額では11億円余の増加となった。

なお、請負金額3億円以上の大型工事は無かった。

#### [累 計]

(金額単位：百万円)

発注者	区分	22年度		21年度		対前年度伸率(%)	
		件数	請負金額	件数	請負金額	件数	請負金額
防衛省		1	17	6	1,610	-83.3	-98.9
法務省		1	103	0	0	—	—
財務省		2	163	1	13	100.0	1,107.3
農林水産省		60	1,477	133	4,641	-54.9	-68.2
国土交通省		161	18,912	233	24,865	-30.9	-23.9
最高裁判所		2	233	4	145	-50.0	61.1
合 計		227	20,908	377	31,276	-39.8	-33.1

前年同期と比較して、全体では、件数で150件の減少、請負金額では103億円余の減少となっている。

## 2. 独立行政法人等

### [当 月]

(金額単位：百万円)

発注者	区分	22年12月		21年12月		対前年度伸率(%)	
		件数	請負金額	件数	請負金額	件数	請負金額
国立大学法人		1	22	0	0	—	—
合 計		1	22	0	0	—	—

当月は、秋田大学で1件の取扱があった。

### [累 計]

(金額単位：百万円)

発注者	区分	22年度		21年度		対前年度伸率(%)	
		件数	請負金額	件数	請負金額	件数	請負金額
国立大学法人		12	1,879	19	1,578	-36.8	19.1
東日本高速道路(株)		8	824	9	1,358	-11.1	-39.3
宇宙航空研究開発機構		1	10	0	0	—	—
雇用・能力開発機構		4	561	0	0	—	—
都市再生機構		1	6	4	47	-75.0	-86.0
農業・食品産業技術総合研究機構		1	19	0	0	—	—
合 計		27	3,301	32	2,985	-15.6	10.6

前年同期と比較して、件数で5件の減少、請負金額では3億円余の増加となっている。

### 3. 県

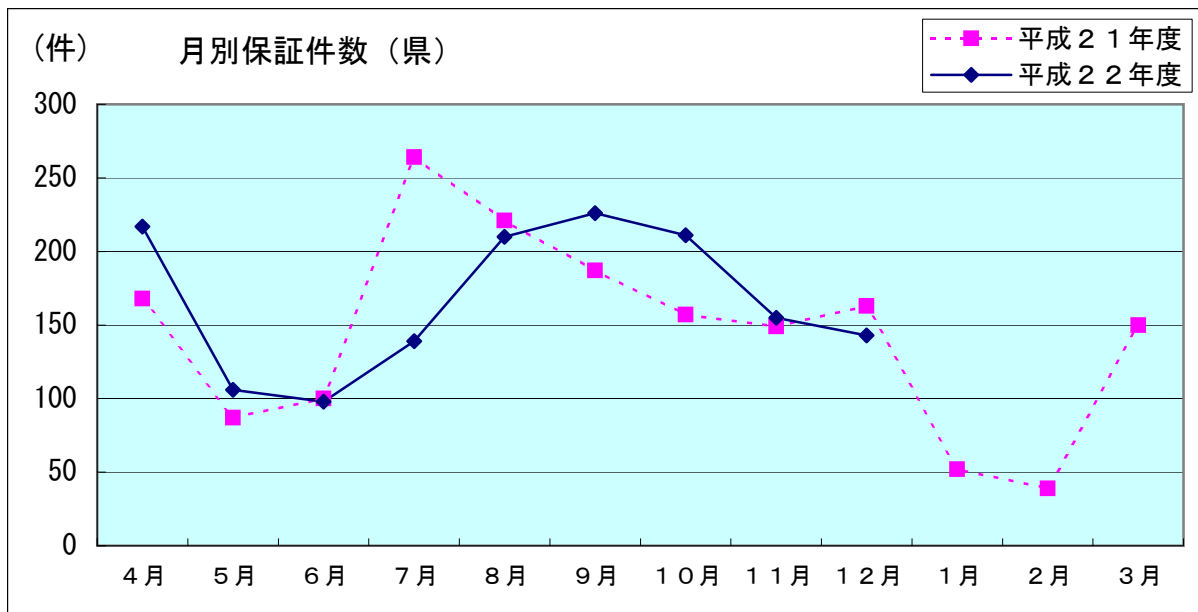
[当 月]

(金額単位：百万円)

発注者	区分	22年12月		21年12月		対前年度伸率(%)	
		件数	請負金額	件数	請負金額	件数	請負金額
建設交通部		110	1,729	136	3,141	-19.1	-44.9
農林水産部		30	979	25	482	20.0	102.8
教育庁		1	1	1	31	0.0	-94.0
警察本部		1	38	0	0	—	—
産業労働部		1	2	1	11	0.0	-76.3
合 計		143	2,752	163	3,668	-12.3	-25.0

前年同月と比較して、農林水産部で増加したものの、建設交通部等で減少し、全体では、件数で20件の減少、請負金額で9億円余の減少となった。

なお、請負金額3億円以上の大型工事は無かった。

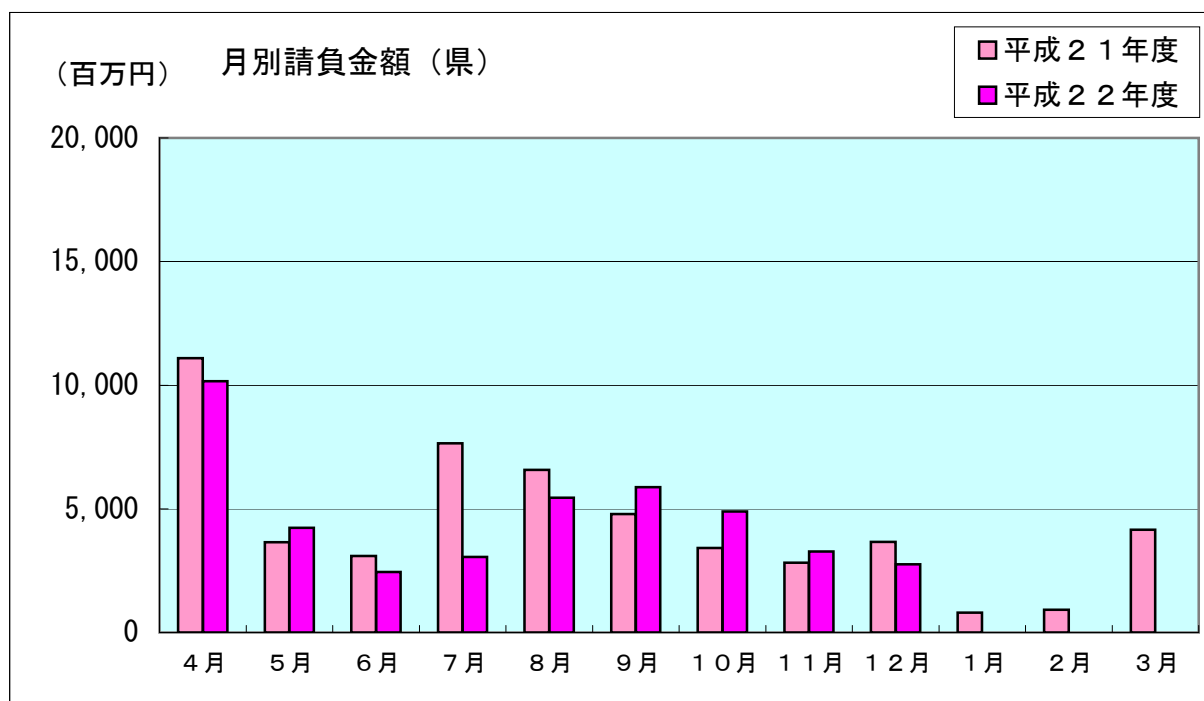


## [累 計]

(金額単位：百万円)

発注者	区分	22年度		21年度		対前年度伸率(%)	
		件数	請負金額	件数	請負金額	件数	請負金額
建設交通部		1,056	23,191	1,036	26,676	1.9	-13.1
農林水産部		385	12,833	368	11,493	4.6	11.7
教育庁		28	5,182	32	7,576	-12.5	-31.6
警察本部		18	377	23	347	-21.7	8.5
生活環境部		2	30	6	111	-66.7	-72.3
健康福祉部		0	0	1	62	-100.0	-100.0
産業労働部		16	535	24	411	-33.3	30.2
出納局		0	0	5	78	-100.0	-100.0
企画振興部		0	0	1	19	-100.0	-100.0
合 計		1,505	42,151	1,496	46,776	0.6	-9.9

前年同期と比較して、農林水産部、産業労働部で増加しているものの、建設交通部、教育庁等で大幅に減少しており、全体では、件数で9件の増加、請負金額では46億円余の減少となっている。





## 4. 市町村

### [当 月]

当月は、件数65件、請負金額55億円余の取扱となった。前年同月と比較して、八峰町、秋田市、仙北市等で減少したものの、由利本荘市で大幅増の取扱となった。全体では、件数で15件の減少、請負金額では36億円余の増加となった。

なお、請負金額3億円以上の大型工事は、由利本荘市で継続取扱1件であった。

### [累 計]

《12月末現在》

(金額単位：百万円)

発注者	区分	22年度		21年度		対前年度伸率(%)	
		件数	請負金額	件数	請負金額	件数	請負金額
市	秋田市	197	10,530	187	6,651	5.3	58.3
	能代市	56	1,446	74	3,480	-24.3	-58.5
	大館市	49	1,641	37	1,446	32.4	13.5
	横手市	61	4,600	87	3,741	-29.9	23.0
	男鹿市	21	740	36	1,191	-41.7	-37.8
	湯沢市	57	3,408	79	2,935	-27.8	16.1
	鹿角市	44	1,182	36	963	22.2	22.8
	由利本荘市	79	8,007	96	7,019	-17.7	14.1
	潟上市	0	0	0	0	—	—
	大仙市	125	4,616	158	3,677	-20.9	25.5
	北秋田市	22	1,066	29	1,170	-24.1	-8.9
	にかほ市	9	314	17	1,956	-47.1	-83.9
	仙北市	31	553	55	1,398	-43.6	-60.4
鹿角	小坂町	9	164	14	387	-35.7	-57.7
北秋田	上小阿仁村	6	73	17	181	-64.7	-59.3
山	藤里町	2	97	6	61	-66.7	58.3
	三種町	22	603	35	733	-37.1	-17.7
	八峰町	27	552	31	783	-12.9	-29.5
南秋田	五城目町	32	805	23	789	39.1	2.1
	八郎潟町	1	9	0	0	—	—
	井川町	0	0	1	16	-100.0	-100.0
	大潟村	12	2,509	6	98	100.0	2,455.2
仙北	美郷町	35	981	52	1,032	-32.7	-4.9
雄勝	羽後町	15	343	23	524	-34.8	-34.5
	東成瀬村	19	540	15	255	26.7	111.5
合 計		931	44,790	1,114	40,497	-16.4	10.6

12月末現在の前払制度実施率は92.0%(12市11町村/13市12町村)となっています。

# 保証会社からのご案内

## 建設産業図書館について

建設産業に関する情報を提供する専門図書館です。

主な収集分野は、建設産業史、社史・団体史、建設統計、経営管理、法規、災害記録などで、書籍やDVD・ビデオテープの貸出も行なっております。

所在地は東京都中央区築地ですが、宅配便による貸出サービスがご利用になれます。

(なお貸出・返却の送料は利用者の負担とさせていただきます。)

初回の方は「図書館カード」を発行しますので、所定の申込用紙に必要事項をご記入後、身分証明書（運転免許証、社員証、健康保険証等）のコピーとともに郵送又はFAXで送付してください

HPから蔵書検索で登録番号と書名を調べ、図書館カード番号を添えて電話、FAX、メール等でお申し込みください。

詳細はHPでご確認ください。

<http://www.ejcs.co.jp/library/cil.html>



<建設産業図書館に関する問い合わせ先>

TEL : 03-3545-5129 FAX : 03-3545-5141

メール : [lib@ejcs.co.jp](mailto:lib@ejcs.co.jp)

### 東日本建設業保証株式会社

(EAST JAPAN CONSTRUCTION SURETY CO.,LTD.)

秋田支店 〒010-0951 秋田市山王 4-3-10 秋田県建設業会館 別館

TEL 018-863-1000 FAX 0120-027-623 (フリーダイヤル)

<HPアドレス <http://www.ejcs.co.jp>>

## 5. 地方公社

### [当 月]

当月の取扱はなかった。

### [累 計]

(金額単位：百万円)

発注者	22年度		21年度		対前年度伸率(%)	
	件数	請負金額	件数	請負金額	件数	請負金額
秋田県住宅供給公社	0	0	1	50	-100.0	-100.0
秋田県総合公社	5	43	6	68	-16.7	-37.1
合 計	5	43	7	118	-28.6	-63.6

前年同期と比較して、件数で2件の減少、請負金額では7千万円余の減少となっている。

## 6. その他

(国、独立行政法人等、地方公共団体を除く国土交通大臣が指定する指定公共工事の発注者を指します)

### [当 月]

当月は、日本下水道事業団で3件の取扱があった。

### [累 計]

(金額単位：百万円)

発注者	22年度		21年度		対前年度伸率(%)	
	件数	請負金額	件数	請負金額	件数	請負金額
能代山本広域市町村圏組合	0	0	1	36	-100.0	-100.0
大仙美郷環境事業組合	1	23	0	0	—	—
秋田県種苗交換会	0	0	1	9	-100.0	-100.0
仙北市生保内財産区	0	0	1	16	-100.0	-100.0
新波自治会	1	24	0	0	—	—
学校法人	1	13	0	0	—	—
社会福祉法人	2	38	6	1,077	-66.7	-96.5
日本下水道事業団	8	257	17	516	-52.9	-50.2
国際教養大学	0	0	1	748	-100.0	-100.0
秋田石油備蓄(株)	5	127	6	329	-16.7	-61.3
警察共済組合	0	0	1	72	-100.0	-100.0
農業協同組合	1	98	0	0	—	—
高速自動車道連結施設	0	0	1	15	-100.0	-100.0
土地改良区	0	0	1	5	-100.0	-100.0
合 計	19	584	36	2,829	-47.2	-79.4

前年同期と比較して、件数で17件の減少、請負金額では22億円余の減少となっている。