

秋田県内の公共工事動向

平成22年4月分



平成22年5月

東日本建設業保証株式会社

秋田支店

一 目 次

I 概 況	P. 2
-------	------

II 発注者別保証取扱高

1. 国	P. 4
2. 独立行政法人等	P. 5
3. 県	P. 6
4. 市町村	P. 8
5. 地方公社	P. 9
6. その他	P. 9

《表の見方》

☆実績数値は工事場所(秋田県内)ベースのものです。

☆対前年度伸率は円単位の数値で算出したものです。

I 概 況

件数17.4%増、請負金額7.9%増

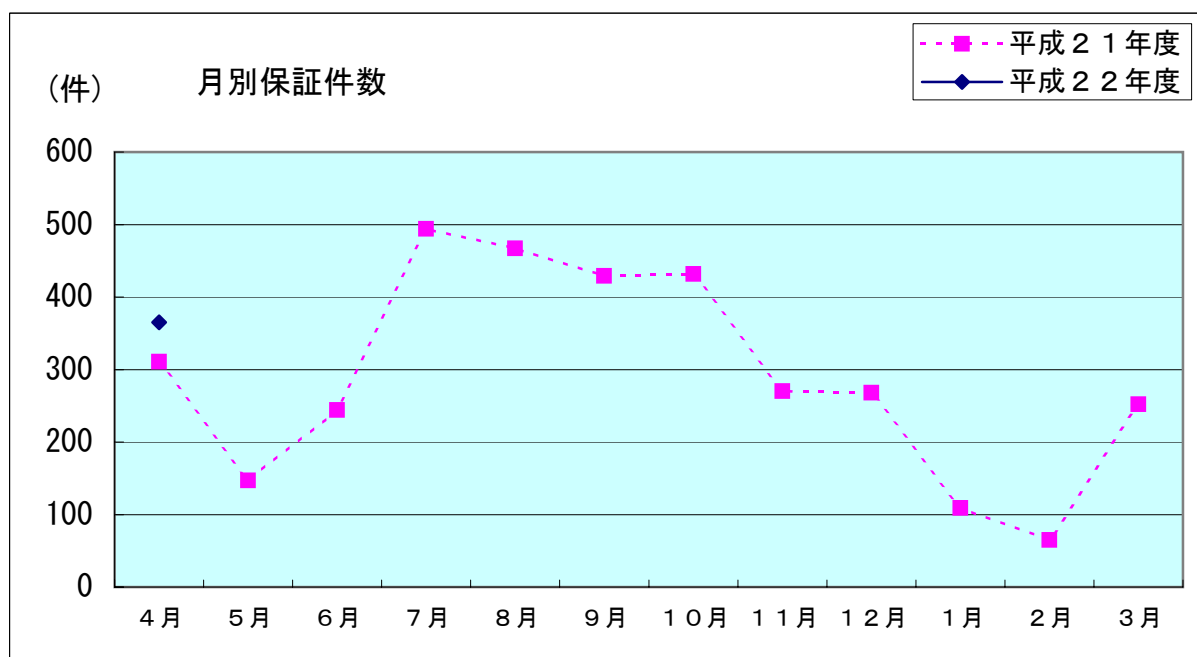
[当 月]

(金額単位：百万円)

発注者	区分	22年4月		21年4月		対前年度伸率(%)	
		件数	請負金額	件数	請負金額	件数	請負金額
国		37	4,550	28	3,443	32.1	32.1
独立行政法人等		5	300	9	1,197	-44.4	-74.9
県		217	10,167	168	11,089	29.2	-8.3
市町村		101	10,561	97	7,133	4.1	48.1
地方公社		5	43	6	68	-16.7	-37.1
※その他		0	0	3	816	-100.0	-100.0
合 計		365	25,622	311	23,749	17.4	7.9

※国、独立行政法人等、地方公共団体を除く国土交通大臣が指定する指定公共工事の発注者を指します。

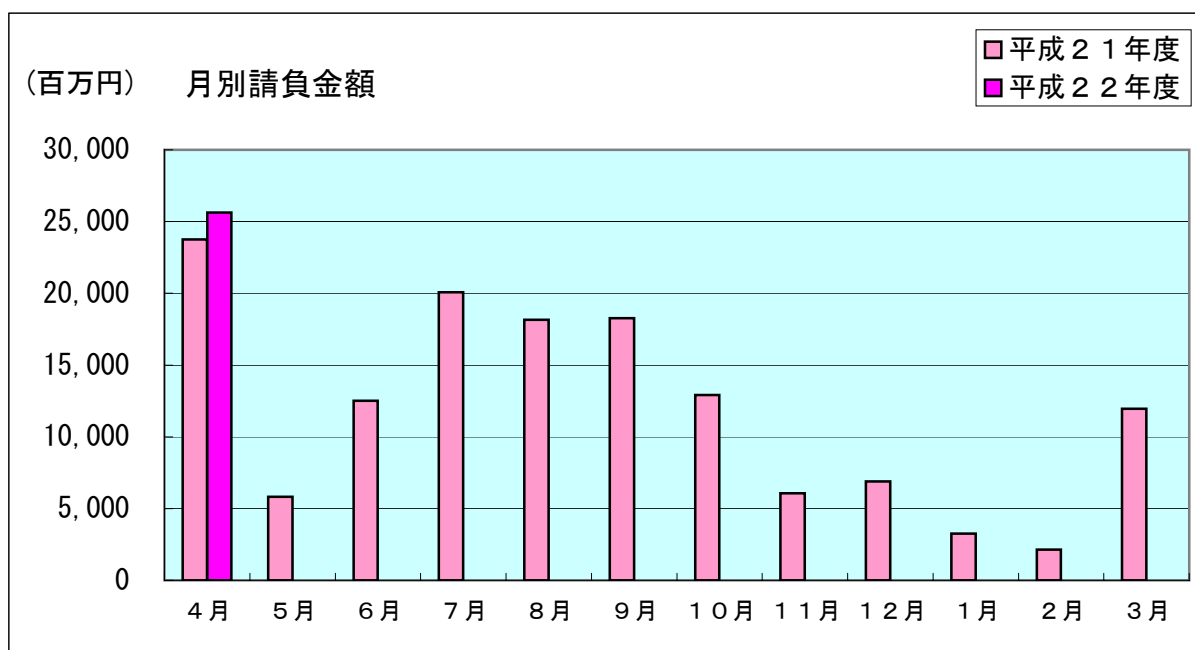
平成22年4月の保証取扱高は、前年同月と比較して、県、独立行政法人等で減少したものの、市町村、国で増加し、全体では、件数で54件の増加、請負金額では18億円余の増加となった。



[累 計]

(金額単位：百万円)

発注者	区分	22年度		21年度		対前年度伸率(%)	
		件数	請負金額	件数	請負金額	件数	請負金額
国		37	4,550	28	3,443	32.1	32.1
独立行政法人等		5	300	9	1,197	-44.4	-74.9
県		217	10,167	168	11,089	29.2	-8.3
市町村		101	10,561	97	7,133	4.1	48.1
地方公社		5	43	6	68	-16.7	-37.1
※その他		0	0	3	816	-100.0	-100.0
合 計		365	25,622	311	23,749	17.4	7.9



Ⅱ 発注者別保証取扱高

1. 国

[当 月]

(金額単位：百万円)

発注者	区分	22年4月		21年4月		対前年度伸率(%)	
		件数	請負金額	件数	請負金額	件数	請負金額
農林水産省		9	436	1	6	800.0	6,503.4
国土交通省		28	4,113	27	3,436	3.7	19.7
合 計		37	4,550	28	3,443	32.1	32.1

前年同月と比較して、国土交通省、農林水産省で増加し、全体では、件数で9件の増加、請負金額では11億円余の増加となった。

なお、請負金額3億円以上の大型工事の取扱は、国土交通省で継続取扱3件であった。

[累 計]

(金額単位：百万円)

発注者	区分	22年度		21年度		対前年度伸率(%)	
		件数	請負金額	件数	請負金額	件数	請負金額
農林水産省		9	436	1	6	800.0	6,503.4
国土交通省		28	4,113	27	3,436	3.7	19.7
合 計		37	4,550	28	3,443	32.1	32.1

2. 独立行政法人等

[当 月]

(金額単位：百万円)

発注者	区分	22年4月		21年4月		対前年度伸率(%)	
		件数	請負金額	件数	請負金額	件数	請負金額
国立大学法人		1	49	2	55	-50.0	-11.1
東日本高速道路(株)		2	224	5	1,110	-60.0	-79.8
都市再生機構		1	6	2	31	-50.0	-79.1
農業・食品産業技術総合研究機構		1	19	0	0	—	—
合 計		5	300	9	1,197	-44.4	-74.9

前年同月と比較して、件数で4件の減少、請負金額では8億円余の減少となった。

なお、請負金額3億円以上の大型工事の取扱は無かった。

[累 計]

(金額単位：百万円)

発注者	区分	22年度		21年度		対前年度伸率(%)	
		件数	請負金額	件数	請負金額	件数	請負金額
国立大学法人		1	49	2	55	-50.0	-11.1
東日本高速道路(株)		2	224	5	1,110	-60.0	-79.8
都市再生機構		1	6	2	31	-50.0	-79.1
農業・食品産業技術総合研究機構		1	19	0	0	—	—
合 計		5	300	9	1,197	-44.4	-74.9

3. 県

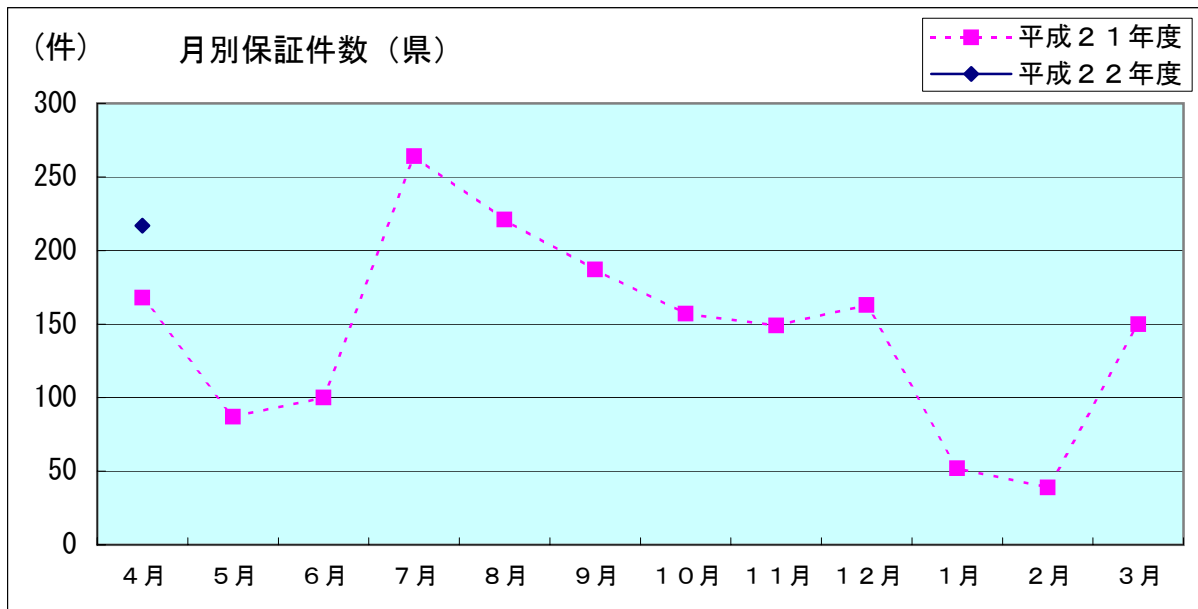
[当 月]

(金額単位：百万円)

発注者	区分	22年4月		21年4月		対前年度伸率(%)	
		件数	請負金額	件数	請負金額	件数	請負金額
建設交通部		150	3,826	129	5,994	16.3	-36.2
農林水産部		35	1,150	24	602	45.8	91.0
教育庁		22	4,704	13	4,425	69.2	6.3
警察本部		6	161	0	0	-	-
健康福祉部		0	0	1	62	-100.0	-100.0
産業労働部		4	323	0	0	-	-
出納局		0	0	1	5	-100.0	-100.0
合 計		217	10,167	168	11,089	29.2	-8.3

前年同月と比較して、農林水産部、産業労働部等で増加したものの、建設交通部等で減少し、全体では、件数で49件の増加、請負金額で9億円余の減少となった。

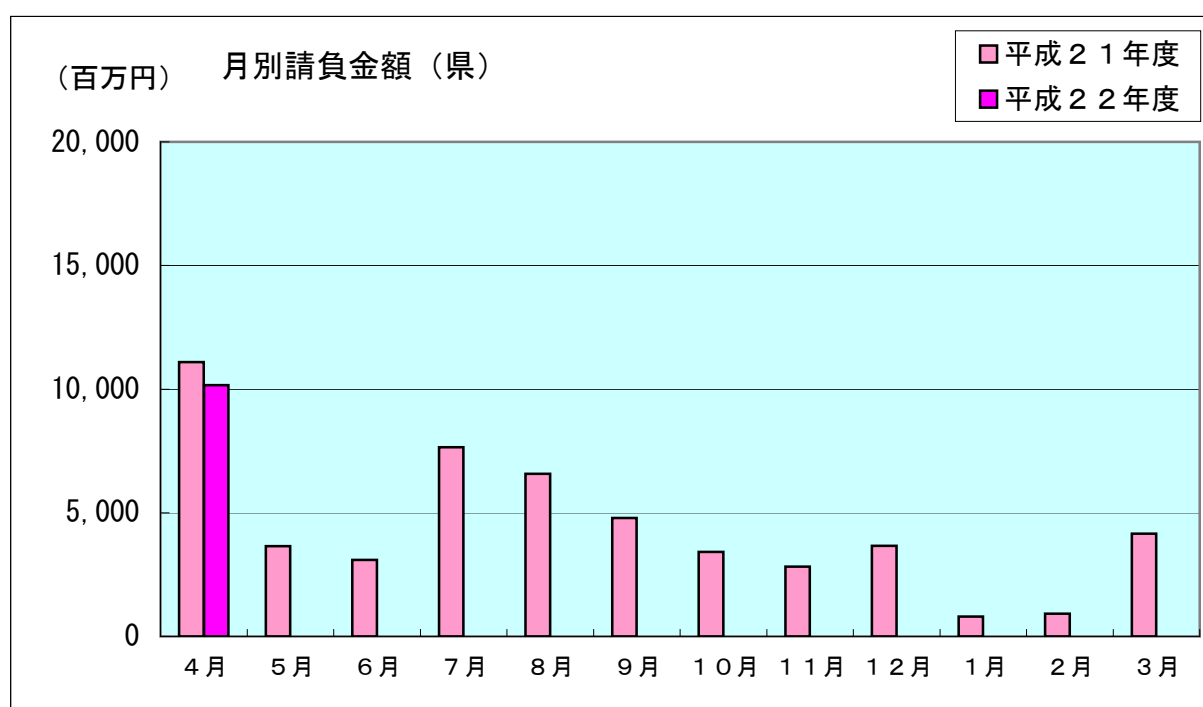
なお、請負金額3億円以上の大型工事の取扱は、建設交通部で継続取扱1件、農林水産部で継続取扱1件、教育庁で継続取扱5件、計7件の取扱であった。



[累 計]

(金額単位：百万円)

発注者	区分	22年度		21年度		対前年度伸率(%)	
		件数	請負金額	件数	請負金額	件数	請負金額
建設交通部		150	3,826	129	5,994	16.3	-36.2
農林水産部		35	1,150	24	602	45.8	91.0
教育庁		22	4,704	13	4,425	69.2	6.3
警察本部		6	161	0	0	-	-
健康福祉部		0	0	1	62	-100.0	-100.0
産業労働部		4	323	0	0	-	-
出納局		0	0	1	5	-100.0	-100.0
合 計		217	10,167	168	11,089	29.2	-8.3



4. 市町村

[当 月]

当月は、件数101件、請負金額105億円余の取扱となった。前年同月と比較して、能代市、にかほ市、横手市等で減少したものの、秋田市等で増加しており、全体では、件数で4件の増加、請負金額では34億円余の増加となった。

なお、請負金額3億円以上の大型工事の取扱は、秋田市で継続取扱3件、横手市で継続取扱1件、湯沢市で継続取扱1件、大仙市で継続取扱1件、計6件の取扱であった。

[累 計]

≪4月末現在≫

(金額単位：百万円)

		22年度		21年度		対前年度伸率(%)	
		件数	請負金額	件数	請負金額	件数	請負金額
市	秋田市	35	5,827	20	445	75.0	1,207.4
	能代市	4	109	19	1,842	-78.9	-94.1
	大館市	5	202	0	0	-	-
	横手市	7	775	15	1,739	-53.3	-55.4
	男鹿市	1	7	0	0	-	-
	湯沢市	7	618	5	41	40.0	1,396.8
	鹿角市	3	354	0	0	-	-
	由利本荘市	5	302	6	140	-16.7	115.3
	潟上市	0	0	0	0	-	-
	大仙市	17	1,918	18	1,117	-5.6	71.6
	北秋田市	0	0	1	283	-100.0	-100.0
	にかほ市	1	43	3	1,291	-66.7	-96.6
	仙北市	1	5	2	26	-50.0	-80.4
鹿角	小坂町	0	0	0	0	-100.0	-100.0
北秋田	上小阿仁村	0	0	1	7	-100.0	-100.0
山	藤里町	0	0	1	6	-100.0	-100.0
	三種町	4	20	0	0	-	-
	八峰町	0	0	1	24	-100.0	-100.0
南秋田	五城目町	5	205	2	28	150.0	625.2
	八郎潟町	0	0	0	0	-	-
	井川町	0	0	0	0	-	-
	大潟村	1	16	1	16	0.0	3.2
仙北	美郷町	2	61	2	122	0.0	-50.2
雄勝	羽後町	3	90	0	0	-	-
	東成瀬村	0	1	0	0	-	-
合 計		101	10,561	97	7,133	4.1	48.1

4月末現在の前払制度実施率は68.0%(11市6町村/13市12町村)となっています。

5. 地方公社

[当 月]

当月は、(財)秋田県総合公社で件数5件、請負金額で4千万円余の取扱があった。

[累 計]

(金額単位：百万円)

発注者	区分	22年度		21年度		対前年度伸率(%)	
		件数	請負金額	件数	請負金額	件数	請負金額
(財)秋田県総合公社		5	43	6	68	-16.7	-37.1
合 計		5	43	6	68	-16.7	-37.1

6. その他

(国、独立行政法人等、地方公共団体を除く国土交通大臣が指定する指定公共工事の発注者を指します)

[当 月]

当月は取扱が無かった。

[累 計]

(金額単位：百万円)

発注者	区分	22年度		21年度		対前年度伸率(%)	
		件数	請負金額	件数	請負金額	件数	請負金額
自治体出資法人		0	0	1	46	-100.0	-100.0
地方独立行政法人		0	0	1	748	-100.0	-100.0
その他		0	0	1	21	-100.0	-100.0
合 計		0	0	3	816	-100.0	-100.0

保証会社からのご案内

「建設Today」について

建設業に関する最新情報、企業経営に関する身近な情報を月1回、HPなどで提供しています。

HPではバックナンバーもご覧いただけますので、ぜひご利用ください。



東日本建設業保証株式会社

(EAST JAPAN CONSTRUCTION SURETY CO.,LTD.)

秋田支店 〒010-0951 秋田市山王 4-3-10 秋田県建設業会館 別館

TEL 018-863-1000 FAX 0120-027-623 (フリーダイヤル)

<HPアドレス <http://www.ejcs.co.jp>>