

秋田県内の公共工事動向

平成22年2月分



平成22年3月

東日本建設業保証株式会社

秋田支店

目 次

I 概 況	P. 2
-------	------

II 発注者別保証取扱高

1. 国	P. 4
2. 独立行政法人等	P. 5
3. 県	P. 6
4. 市町村	P. 8
5. 地方公社	P. 9
6. その他	P. 9

《表の見方》

☆実績数値は工事場所(秋田県内)ベースのものです。

☆対前年度伸率は円単位の数値で算出したものです。

I 概 況

件数46.3%減、請負金額56.6%減

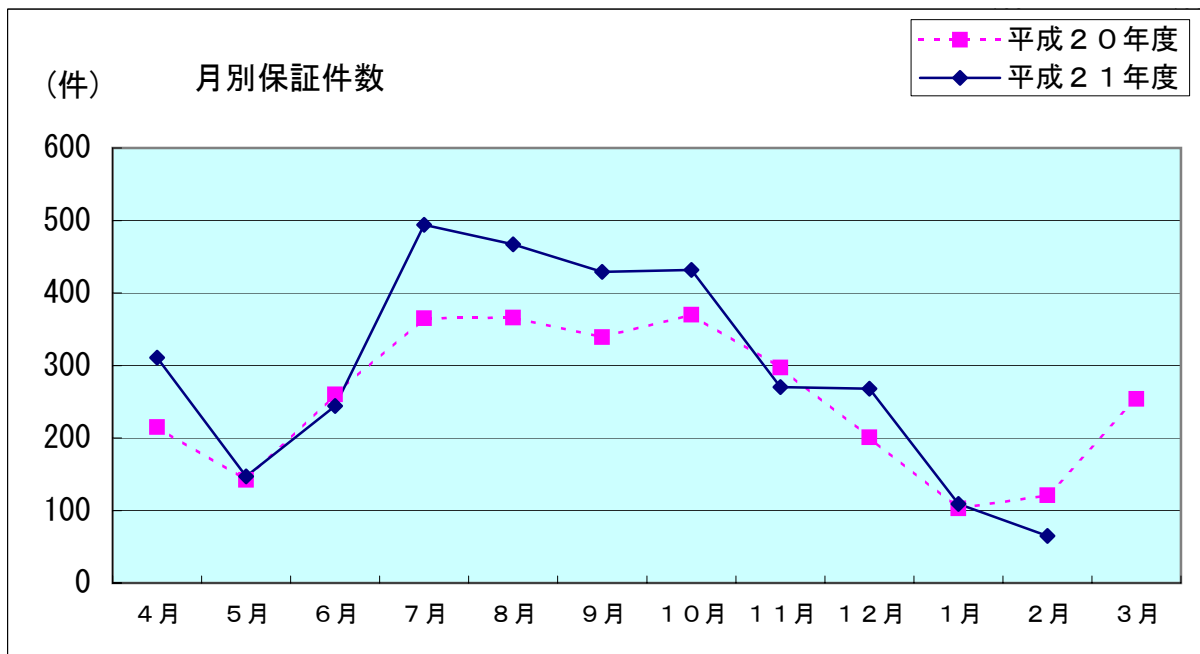
[当 月]

(金額単位：百万円)

発注者	区分	22年2月		21年2月		対前年度伸率(%)	
		件数	請負金額	件数	請負金額	件数	請負金額
国		6	471	24	2,397	-75.0	-80.3
県		39	914	72	1,835	-45.8	-50.2
市町村		19	742	22	358	-13.6	107.0
※その他		1	4	3	321	-66.7	-98.6
合 計		65	2,132	121	4,912	-46.3	-56.6

※国、独立行政法人等、地方公共団体を除く国土交通大臣が指定する指定公共工事の発注者を指します。

平成22年2月の保証取扱高は、前年同月と比較して、件数で56件の減少、請負金額では27億円余の減少となった。

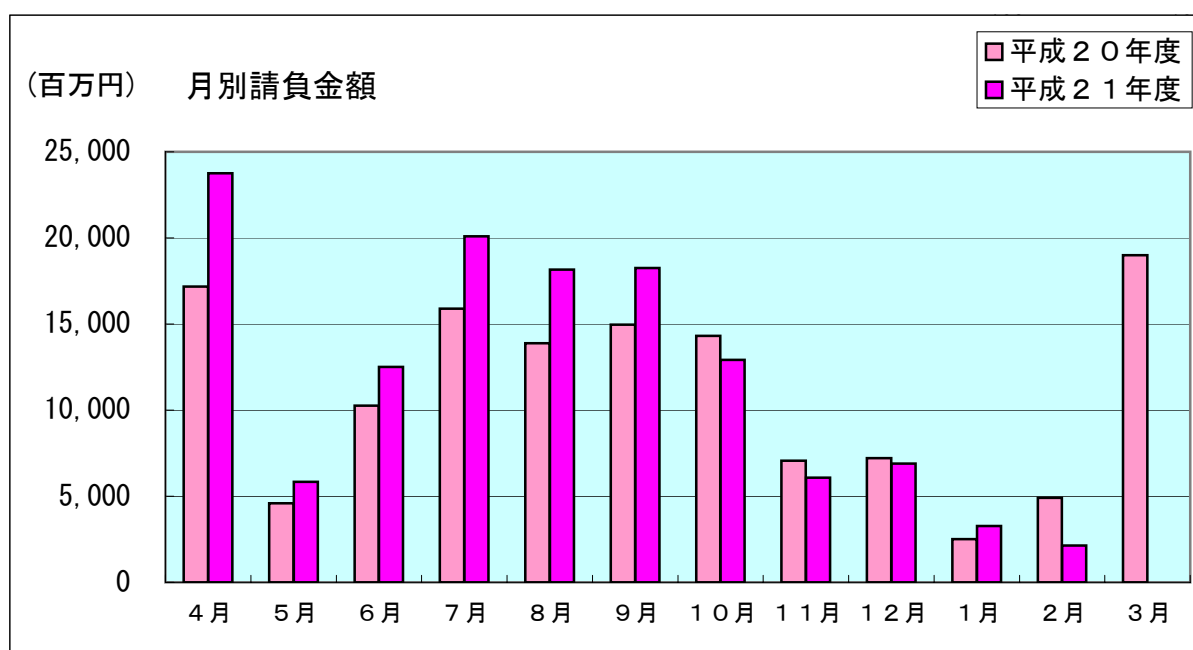


[累 計]

(金額単位：百万円)

発注者	区分	21年度		20年度		対前年度伸率(%)	
		件数	請負金額	件数	請負金額	件数	請負金額
国		388	33,036	355	31,281	9.3	5.6
独立行政法人等		33	2,996	31	4,733	6.5	-36.7
県		1,587	48,491	1,384	43,448	14.7	11.6
市町村		1,182	42,042	973	31,029	21.5	35.5
地方公社		7	118	7	79	0.0	49.0
※その他		39	3,194	29	2,216	34.5	44.2
合 計		3,236	129,880	2,779	112,789	16.4	15.2

平成22年2月末現在の累計保証取扱高は、前年同期と比較して、独立行政法人等で減少しているものの、市町村、県、国等で増加しており、件数で457件の増加、請負金額では170億円余の増加となっている。



Ⅱ 発注者別保証取扱高

1. 国

[当 月]

(金額単位：百万円)

発注者	区分	22年2月		21年2月		対前年度伸率(%)	
		件数	請負金額	件数	請負金額	件数	請負金額
防衛省		0	0	1	18	-100.0	-100.0
農林水産省		1	11	4	94	-75.0	-87.8
国土交通省		5	460	19	2,283	-73.7	-79.9
合 計		6	471	24	2,397	-75.0	-80.3

前年同月と比較して、全体では、件数で18件の減少、請負金額では19億円余の減少となった。

なお、請負金額3億円以上の大型工事はなかった。

[累 計]

(金額単位：百万円)

発注者	区分	21年度		20年度		対前年度伸率(%)	
		件数	請負金額	件数	請負金額	件数	請負金額
防衛省		6	1,610	6	196	0.0	719.3
法務省		0	0	1	369	-100.0	-100.0
財務省		1	13	3	94	-66.7	-85.7
農林水産省		137	4,680	104	4,611	31.7	1.5
国土交通省		240	26,586	238	25,911	0.8	2.6
最高裁判所		4	145	1	33	300.0	338.8
環境省		0	0	2	64	-100.0	-100.0
合 計		388	33,036	355	31,281	9.3	5.6

前年同期と比較して、法務省等で減少しているものの、国土交通省、防衛省等で増加しており、全体では、件数で33件の増加、請負金額では17億円余の増加となっている。

2. 独立行政法人等

[当 月]

当月の取扱はなかった。

[累 計]

(金額単位：百万円)

発注者	21年度		20年度		対前年度伸率(%)	
	件数	請負金額	件数	請負金額	件数	請負金額
国立大学法人	20	1,590	14	2,919	42.9	-45.5
東日本高速道路(株)	9	1,358	6	817	50.0	66.3
宇宙航空研究開発機構	0	0	2	23	-100.0	-100.0
雇用・能力開発機構	0	0	2	72	-100.0	-100.0
都市再生機構	4	47	6	239	-33.3	-80.1
森林総合研究所	0	0	1	661	-100.0	-100.0
合 計	33	2,996	31	4,733	6.5	-36.7

前年同期と比較して、東日本高速道路(株)で増加しているものの、国立大学法人等で減少している。全体では、件数で2件の増加、請負金額では17億円余の減少となっている。

3. 県

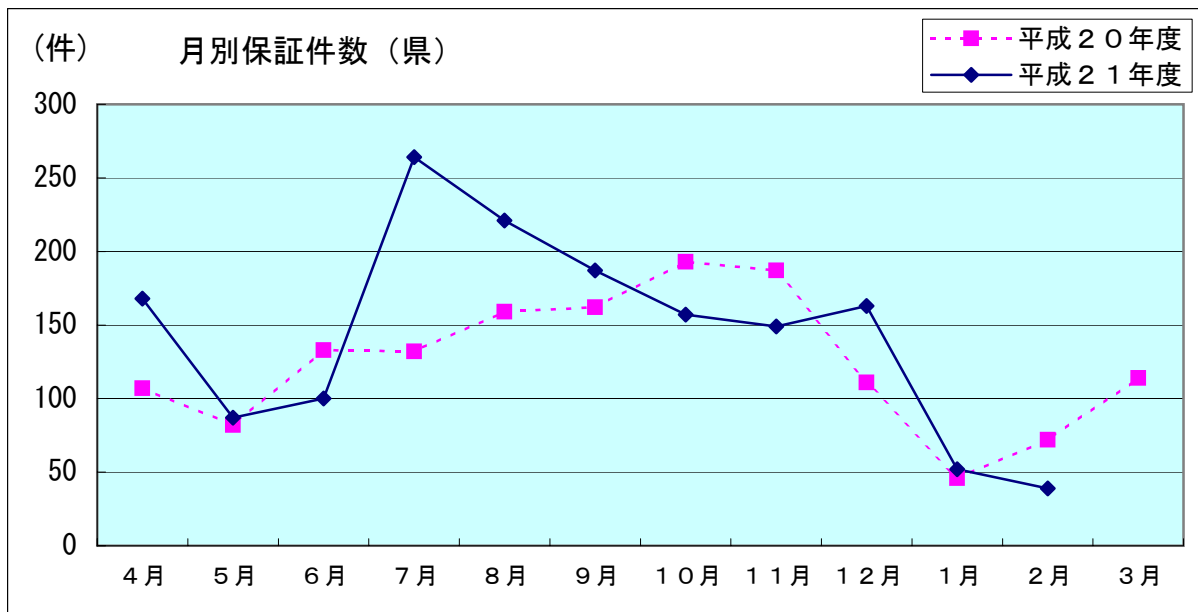
[当 月]

(金額単位：百万円)

発注者	区分	22年2月		21年2月		対前年度伸率(%)	
		件数	請負金額	件数	請負金額	件数	請負金額
建設交通部		35	717	64	1,748	-45.3	-58.9
農林水産部		2	5	7	69	-71.4	-92.6
教育庁		1	9	0	0	—	—
警察本部		1	181	0	0	—	—
生活環境文化部		0	0	1	16	-100.0	-100.0
合 計		39	914	72	1,835	-45.8	-50.2

前年同月と比較して、建設交通部、農林水産部等で減少し、全体では、件数で33件の減少、請負金額で9億円余の減少となった。

なお、請負金額3億円以上の大型工事はなかった。

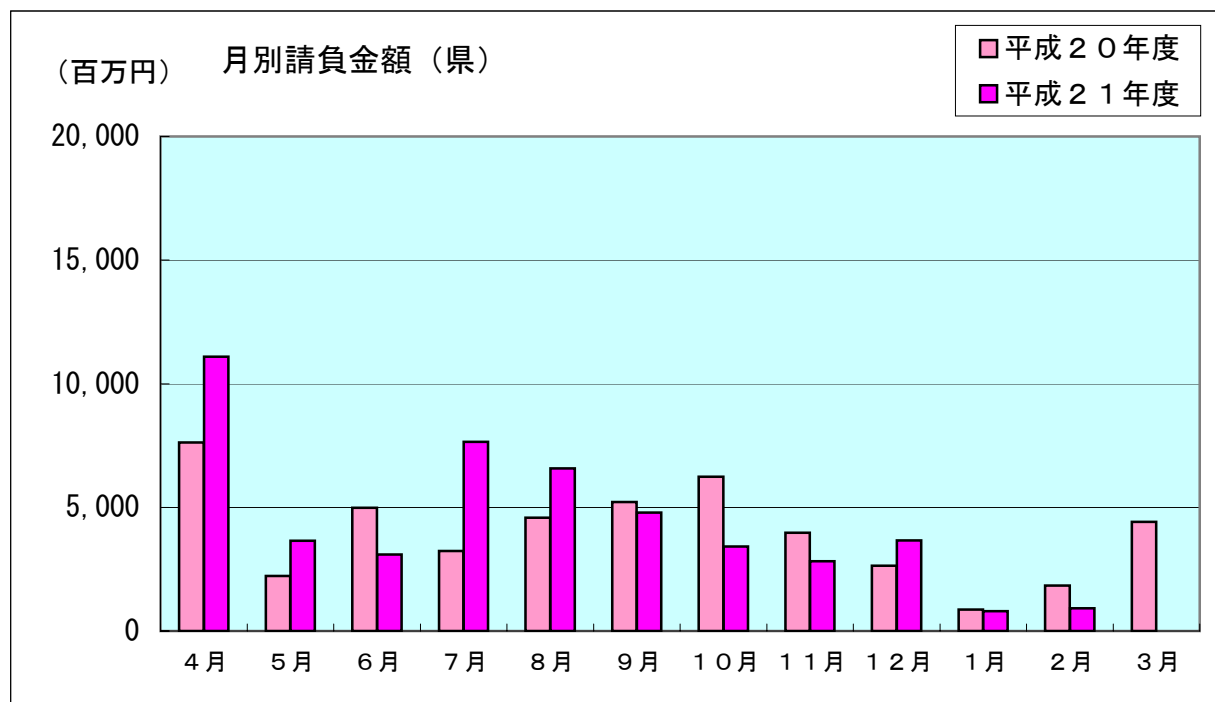


[累 計]

(金額単位：百万円)

発注者	区分	21年度		20年度		対前年度伸率(%)	
		件数	請負金額	件数	請負金額	件数	請負金額
建設交通部		1,114	28,051	942	26,168	18.3	7.2
農林水産部		377	11,618	374	11,847	0.8	-1.9
教育庁		33	7,586	17	3,031	94.1	150.2
警察本部		24	528	17	1,018	41.2	-48.1
生活環境文化部		7	118	6	152	16.7	-22.3
健康福祉部		1	62	3	313	-66.7	-80.2
産業経済労働部		24	411	23	893	4.3	-53.9
出納局		5	78	2	22	150.0	255.3
総務企画部		1	19	0	0	—	—
学術国際部		1	16	0	0	—	—
合 計		1,587	48,491	1,384	43,448	14.7	11.6

前年同期と比較して、警察本部、産業経済労働部等で減少しているものの、教育庁、建設交通部等で増加している。全体では、件数で203件の増加、請負金額では50億円余の増加となっている。



4. 市町村

[当 月]

当月は、件数19件、請負金額7億円余の取扱となっており、前年同月と比較して、秋田市、横手市等で減少したものの、由利本荘市、男鹿市等で増加した。全体では、件数で3件の減少、請負金額では3億円余の増加となった。

なお、請負金額3億円以上の大型工事はなかった。

[累 計]

《2月末現在》

(金額単位：百万円)

発注者	区分	21年度		20年度		対前年度伸率(%)	
		件数	請負金額	件数	請負金額	件数	請負金額
市	秋田市	202	6,994	201	6,232	0.5	12.2
	能代市	79	3,532	51	1,265	54.9	179.2
	大館市	38	1,451	48	2,119	-20.8	-31.5
	横手市	91	3,837	55	1,467	65.5	161.5
	男鹿市	40	1,442	26	622	53.8	131.9
	湯沢市	79	2,952	82	2,475	-3.7	19.3
	鹿角市	38	982	44	1,286	-13.6	-23.6
	由利本荘市	104	7,386	92	4,199	13.0	75.9
	潟上市	0	0	0	0	—	—
	大仙市	168	3,800	102	3,902	64.7	-2.6
	北秋田市	29	1,170	30	834	-3.3	40.2
	にかほ市	17	1,956	10	1,064	70.0	83.8
	仙北市	60	1,456	55	1,166	9.1	24.8
鹿角	小坂町	16	433	14	377	14.3	14.8
北秋田	上小阿仁村	17	181	6	53	183.3	237.2
山	藤里町	6	61	1	25	500.0	144.6
	三種町	39	787	29	918	34.5	-14.3
	八峰町	34	820	26		30.8	-38.5
南秋田	五城目町	23	790	18		27.8	228.6
	八郎潟町	0	0	0	0	—	—
	井川町	3	34	2	9	50.0	253.7
	大潟村	7	135	7	78	0.0	73.0
仙北	美郷町	52	1,032	28	563	85.7	83.2
雄勝	羽後町	23	524	23	303	0.0	72.5
	東成瀬村	17	276	23	485	-26.1	-43.1
合 計		1,182	42,042	973	31,029	21.5	35.5

2月末現在の前払制度実施率は92.0%(12市11町村/13市12町村)となっている。

5. 地方公社

[当 月]

当月の取扱はなかった。

[累 計]

(金額単位：百万円)

発注者	区分	21年度		20年度		対前年度伸率(%)	
		件数	請負金額	件数	請負金額	件数	請負金額
秋田県住宅供給公社		1	50	0	0	—	—
(財)秋田県総合公社		6	68	7	79	-14.3	-13.8
合 計		7	118	7	79	0.0	49.0

前年同期と比較して、請負金額では3千万円余の増加となっている。

6. その他

(国、独立行政法人等、地方公共団体を除く国土交通大臣が指定する指定公共工事の発注者を指します)

[当 月]

前年同月と比較して、全体では、件数で2件の減少、請負金額では3億円余の減少となった。

なお、請負金額3億円以上の大型工事はなかった。

[累 計]

(金額単位：百万円)

発注者	区分	21年度		20年度		対前年度伸率(%)	
		件数	請負金額	件数	請負金額	件数	請負金額
事務組合		1	36	1	158	0.0	-77.1
その他の公共団体		2	26	0	0	—	—
社会福祉法人		6	1,077	3	205	100.0	425.4
補助法人		0	0	2	195	-100.0	-100.0
自治体出資法人		20	882	20	967	0.0	-8.7
地方独立行政法人		1	748	2	671	-50.0	11.3
その他の出資法人		6	329	0	0	—	—
警察共済組合		1	72	0	0	—	—
高速自動車道連結施設		1	15	0	0	—	—
土地改良区		1	5	1	18	0.0	-69.9
合 計		39	3,194	29	2,216	34.5	44.2

前年同期と比較して、全体では、件数で10件の増加、請負金額では9億円余の増加となっている。

保証会社からのご案内

「経営参考小冊子」について

お客様の経営に役立つ小冊子を無料で提供しています。

- 「建設業のためのQ & A ～経営事項審査平成20年4月改正対応版」
- 「建設フレッシュマン心得」
- 「これだけは知っておきたい 建設業のための個人情報保護ハンドブック」
- 「現場代理人育成ハンドブック」



ご希望の方は秋田支店までご連絡ください。

東日本建設業保証株式会社

(EAST JAPAN CONSTRUCTION SURETY CO.,LTD.)

秋田支店 〒010-0951 秋田市山王 4-3-10 秋田県建設業会館 別館

TEL 018-863-1000 FAX 0120-027-623 (フリーダイヤル)

<HPアドレス <http://www.ejcs.co.jp>>