

秋田県内の公共工事動向

平成22年1月分



平成22年2月

東日本建設業保証株式会社

秋田支店

目 次

I 概 況	P. 2
-------	------

II 発注者別保証取扱高

1. 国	P. 4
2. 独立行政法人等	P. 5
3. 県	P. 6
4. 市町村	P. 8
5. 地方公社	P. 9
6. その他	P. 9

《表の見方》

☆実績数値は工事場所(秋田県内)ベースのものです。

☆対前年度伸率は円単位の数値で算出したものです。

I 概 況

件数5.8%増、請負金額30.0%増

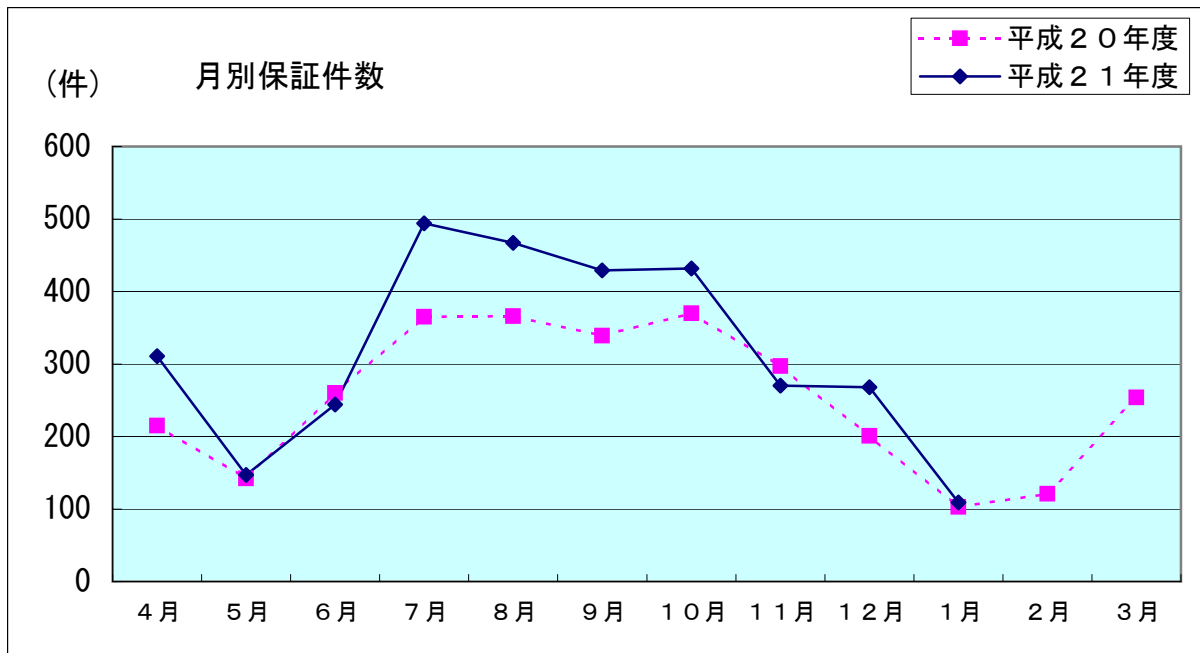
[当 月]

(金額単位：百万円)

発注者	区分	22年1月		21年1月		対前年度伸率(%)	
		件数	請負金額	件数	請負金額	件数	請負金額
国		5	1,288	12	389	-58.3	231.2
独立行政法人等		1	11	1	661	0.0	-98.3
県		52	800	46	867	13.0	-7.7
市町村		49	802	43	582	14.0	37.7
※その他		2	361	1	10	100.0	3,341.9
合計		109	3,264	103	2,511	5.8	30.0

※国、独立行政法人等、地方公共団体を除く国土交通大臣が指定する指定公共工事の発注者を指します。

平成22年1月の保証取扱高は、前年同月と比較して、件数で6件の増加、請負金額では7億円余の増加となった。

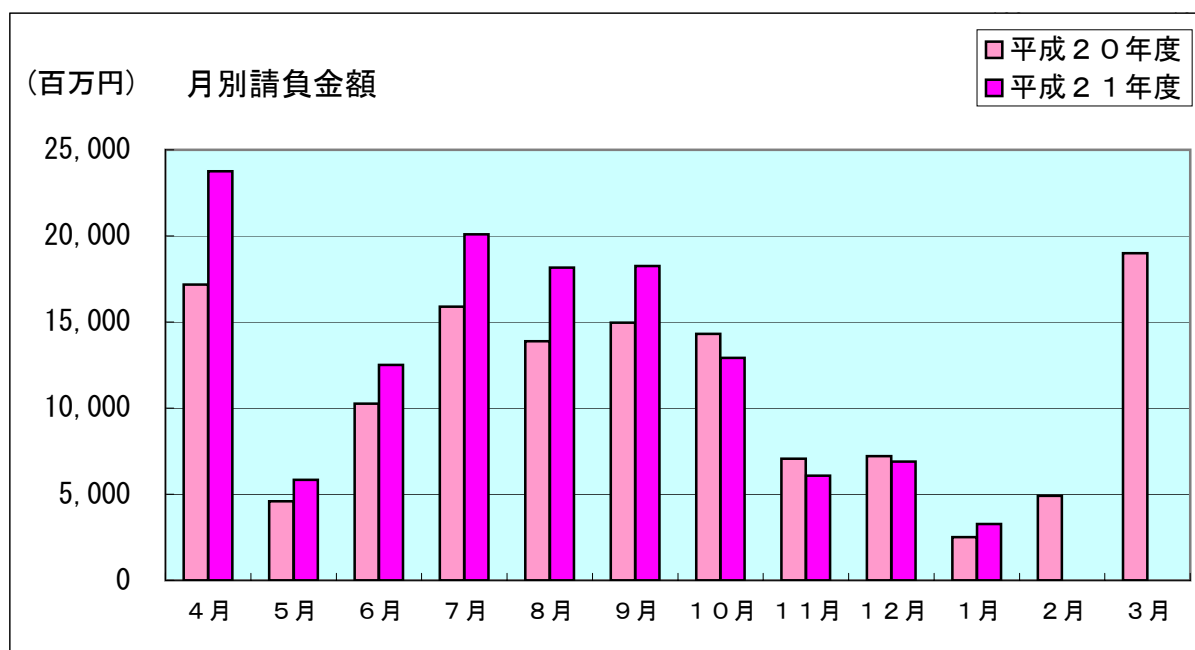


[累 計]

(金額単位：百万円)

発注者	区分	21年度		20年度		対前年度伸率(%)	
		件数	請負金額	件数	請負金額	件数	請負金額
国		382	32,564	331	28,884	15.4	12.7
独立行政法人等		33	2,996	31	4,733	6.5	-36.7
県		1,548	47,577	1,312	41,613	18.0	14.3
市町村		1,163	41,300	951	30,670	22.3	34.7
地方公社		7	118	7	79	0.0	49.0
※その他		38	3,190	26	1,894	46.2	68.4
合 計		3,171	127,747	2,658	107,876	19.3	18.4

平成22年1月末現在の累計保証取扱高は、前年同期と比較して、独立行政法人等で減少しているものの、市町村、県、国等で増加しており、件数で513件の増加、請負金額では198億円余の増加となっている。



Ⅱ 発注者別保証取扱高

1. 国

[当 月]

(金額単位：百万円)

発注者	区分	22年1月		21年1月		対前年度伸率(%)	
		件数	請負金額	件数	請負金額	件数	請負金額
農林水産省		3	27	6	192	-50.0	-85.9
国土交通省		2	1,261	6	196	-66.7	543.1
合 計		5	1,288	12	389	-58.3	231.2

前年同月と比較して、全体では、件数で7件の減少、請負金額では8億円余の増加となった。

なお、請負金額3億円以上の大型工事の取扱は、国土交通省で継続取扱1件であった。

[累 計]

(金額単位：百万円)

発注者	区分	21年度		20年度		対前年度伸率(%)	
		件数	請負金額	件数	請負金額	件数	請負金額
防衛省		6	1,610	5	178	20.0	804.3
法務省		0	0	1	369	-100.0	-100.0
財務省		1	13	3	94	-66.7	-85.7
農林水産省		136	4,668	100	4,516	36.0	3.4
国土交通省		235	26,126	219	23,628	7.3	10.6
最高裁判所		4	145	1	33	300.0	338.8
環境省		0	0	2	64	-100.0	-100.0
合 計		382	32,564	331	28,884	15.4	12.7

前年同期と比較して、法務省等で減少しているものの、国土交通省、防衛省等で増加しており、全体では、件数で51件の増加、請負金額では36億円余の増加となっている。

2. 独立行政法人等

[当 月]

(金額単位：百万円)

発注者	区分	22年1月		21年1月		対前年度伸率(%)	
		件数	請負金額	件数	請負金額	件数	請負金額
国立大学法人		1	11	0	0	—	—
その他		0	0	1	661	-100.0	100.0
合 計		1	11	1	661	0.0	-98.3

当月は、国立大学法人で1件の取扱があった。

[累 計]

(金額単位：百万円)

発注者	区分	21年度		20年度		対前年度伸率(%)	
		件数	請負金額	件数	請負金額	件数	請負金額
国立大学法人		20	1,590	14	2,919	42.9	-45.5
東日本高速道路(株)		9	1,358	6	817	50.0	66.3
宇宙航空研究開発機構		0	0	2	23	-100.0	-100.0
雇用・能力開発機構		0	0	2	72	-100.0	-100.0
都市再生機構		4	47	6	239	-33.3	-80.1
その他		0	0	1	661	-100.0	-100.0
合 計		33	2,996	31	4,733	6.5	-36.7

前年同期と比較して、東日本高速道路(株)で増加しているものの、国立大学法人等で減少している。全体では、件数で2件の増加、請負金額では17億円余の減少となっている。

3. 県

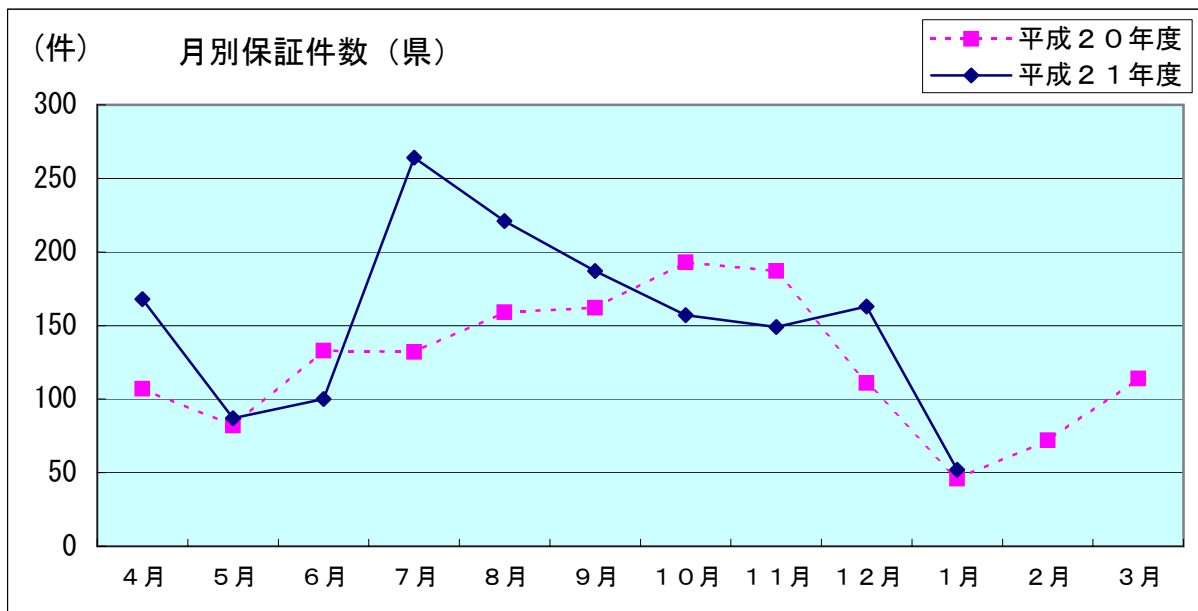
[当 月]

(金額単位：百万円)

発注者	区分	22年1月		21年1月		対前年度伸率(%)	
		件数	請負金額	件数	請負金額	件数	請負金額
建設交通部		43	656	30	584	43.3	12.4
農林水産部		7	119	14	260	-50.0	-54.0
教育庁		0	0	1	19	-100.0	-100.0
生活環境文化部		1	7	0	0	—	—
産業経済労働部		0	0	1	2	-100.0	-100.0
学術国際部		1	16	0	0	—	—
合 計		52	800	46	867	13.0	-7.7

前年同月と比較して、建設交通部で増加したものの、農林水産部等で減少した。全体では、件数で6件の増加、請負金額で6千万円余の減少となった。

なお、請負金額3億円以上の大型工事はなかった。

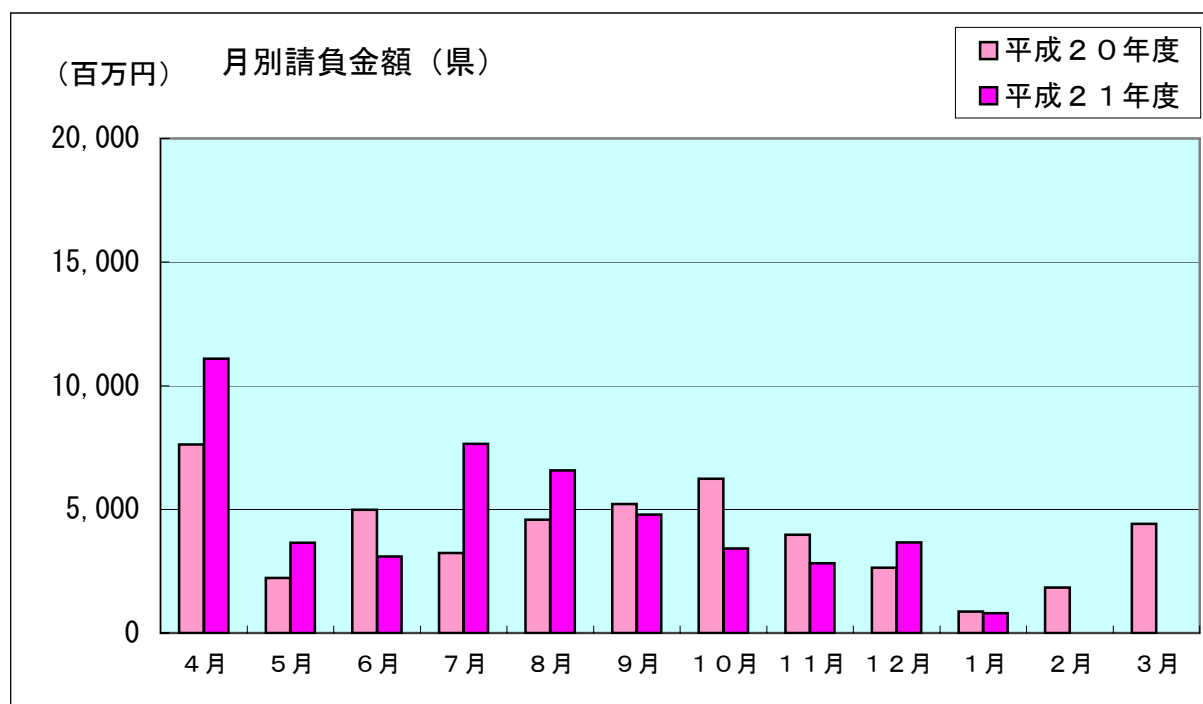


[累 計]

(金額単位：百万円)

発注者	区分	21年度		20年度		対前年度伸率(%)	
		件数	請負金額	件数	請負金額	件数	請負金額
建設交通部		1,079	27,333	878	24,419	22.9	11.9
農林水産部		375	11,613	367	11,778	2.2	-1.4
教育庁		32	7,576	17	3,031	88.2	149.9
警察本部		23	347	17	1,018	35.3	-65.9
生活環境文化部		7	118	5	136	40.0	-12.8
健康福祉部		1	62	3	313	-66.7	-80.2
産業経済労働部		24	411	23	893	4.3	-53.9
出納局		5	78	2	22	150.0	255.3
総務企画部		1	19	0	0	—	—
学術国際部		1	16	0	0	—	—
合 計		1,548	47,577	1,312	41,613	18.0	14.3

前年同期と比較して、警察本部、産業経済労働部等で減少しているものの、教育庁、建設交通部等で増加している。全体では、件数で236件の増加、請負金額では59億円余の増加となっている。



4. 市町村

[当 月]

当月は、件数49件、請負金額8億円余の取扱となっており、前年同月と比較して、東成瀬村、北秋田市等で減少したものの、秋田市、横手市等で増加した。全体では、件数で6件の増加、請負金額では2億円余の増加となった。

なお、請負金額3億円以上の大型工事はなかった。

[累 計]

≪1月末現在≫

(金額単位：百万円)

発注者	区分	21年度		20年度		対前年度伸率(%)	
		件数	請負金額	件数	請負金額	件数	請負金額
市	秋田市	200	6,881	188	5,957	6.4	15.5
	能代市	78	3,519	51	1,265	52.9	178.1
	大館市	38	1,451	48	2,119	-20.8	-31.5
	横手市	92	3,844	53	1,453	73.6	164.5
	男鹿市	38	1,250	26	622	46.2	100.9
	湯沢市	79	2,952	81	2,470	-2.5	19.5
	鹿角市	38	982	44	1,286	-13.6	-23.6
	由利本荘市	100	7,082	91	4,193	9.9	68.9
	潟上市	0	0	0	0	—	—
	大仙市	165	3,757	100	3,884	65.0	-3.2
	北秋田市	29	1,170	30	834	-3.3	40.2
	にかほ市	17	1,956	10	1,064	70.0	83.8
	仙北市	60	1,456	55	1,166	9.1	24.8
鹿角	小坂町	15	423	14	377	7.1	12.3
北秋田	上小阿仁村	17	181	6	53	183.3	237.2
山	藤里町	6	61	1	25	500.0	144.6
	三種町	38	781	29	918	31.0	-14.9
	八峰町	31	783	26	1,334	19.2	-41.3
南秋田	五城目町	23	790	18	240	27.8	228.6
	八郎潟町	0	0	0	0	—	—
	井川町	3	34	2	9	50.0	253.7
	大潟村	7	135	7	78	0.0	73.0
仙北	美郷町	51	1,021	27	555	88.9	83.8
雄勝	羽後町	23	524	21	273	9.5	91.9
	東成瀬村	15	255	23	485	-34.8	-47.4
合 計		1,163	41,300	951	30,670	22.3	34.7

1月末現在の前払制度実施率は92.0%(12市11町村/13市12町村)となっている。

5. 地方公社

[当 月]

当月の取扱はなかった。

[累 計]

(金額単位：百万円)

発注者	21年度		20年度		対前年度伸率(%)	
	件数	請負金額	件数	請負金額	件数	請負金額
秋田県住宅供給公社	1	50	0	0	—	—
(財)秋田県総合公社	6	68	7	79	-14.3	-13.8
合 計	7	118	7	79	0.0	49.0

前年同期と比較して、請負金額では3千万円余の増加となっている。

6. その他

(国、独立行政法人等、地方公共団体を除く国土交通大臣が指定する指定公共工事の発注者を指します)

[当 月]

前年同月と比較して、全体では、件数で1件の増加、請負金額では3億円余の増加となった。

なお、請負金額3億円以上の大型工事の取扱は、自治体出資法人で継続取扱1件があった。

[累 計]

(金額単位：百万円)

発注者	21年度		20年度		対前年度伸率(%)	
	件数	請負金額	件数	請負金額	件数	請負金額
事務組合	1	36	1	158	0.0	-77.1
その他の公共団体	2	26	0	0	—	—
社会福祉法人	6	1,077	3	205	100.0	425.4
補助法人	0	0	2	195	-100.0	-100.0
自治体出資法人	19	878	17	645	11.8	36.1
地方独立行政法人	1	748	2	671	-50.0	11.3
その他の出資法人	6	329	0	0	—	—
警察共済組合	1	72	0	0	—	—
高速自動車道連結施設	1	15	0	0	—	—
土地改良区	1	5	1	18	0.0	-69.9
合 計	38	3,190	26	1,894	46.2	68.4

前年同期と比較して、全体では、件数で12件の増加、請負金額では12億円余の増加となっている。

保証会社からのご案内

建設産業図書館について

建設産業に関する情報を提供する専門図書館です。

主な収集分野は、建設産業史、社史・団体史、建設統計、経営管理、法規、災害記録などで、書籍やDVD・ビデオテープの貸出も行なっております。

所在地は東京都中央区築地ですが、宅配便による貸出サービスがご利用になれます。
(なお貸出・返却の送料は利用者の負担とさせていただきます。)

初回の方は「図書館カード」を発行しますので、所定の申込用紙に必要事項をご記入後、身分証明書（運転免許証、社員証、健康保険証等）のコピーとともに郵送又はFAXで送付してください

HPから蔵書検索で登録番号と書名を調べ、図書館カード番号を添えて電話、FAX、メール等でお申し込みください。

詳細はHPでご確認ください。

<http://www.ejcs.co.jp/library/cil.html>



<建設産業図書館に関する問い合わせ先>

TEL : 03-3545-5129 FAX : 03-3545-5141

メール : lib@ejcs.co.jp

東日本建設業保証株式会社

(EAST JAPAN CONSTRUCTION SURETY CO.,LTD.)

秋田支店 〒010-0951 秋田市山王 4-3-10 秋田県建設業会館 別館

TEL 018-863-1000 FAX 0120-027-623 (フリーダイヤル)

<HPアドレス <http://www.ejcs.co.jp>>