

秋田県内の公共工事動向

平成21年12月分



平成22年1月

東日本建設業保証株式会社

秋田支店

目 次

I 概 況	P. 2
-------	------

II 発注者別保証取扱高

1. 国	P. 4
2. 独立行政法人等	P. 5
3. 県	P. 6
4. 市町村	P. 8
5. 地方公社	P. 9
6. その他	P. 9

《表の見方》

☆実績数値は工事場所(秋田県内)ベースのものです。

☆対前年度伸率は円単位の数値で算出したものです。

I 概 況

件数33.3%増、請負金額4.4%減

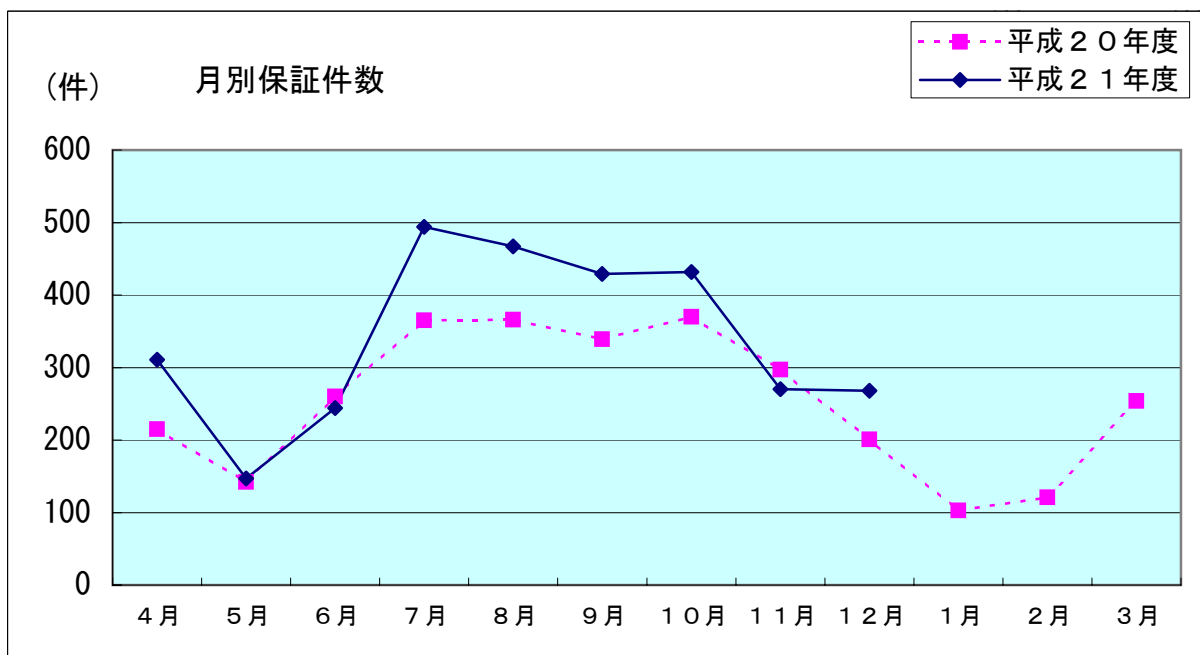
[当 月]

(金額単位：百万円)

発注者	区分	21年12月		20年12月		対前年度伸率(%)	
		件数	請負金額	件数	請負金額	件数	請負金額
国		20	589	28	2,911	-28.6	-79.8
独立行政法人等		0	0	6	148	-100.0	-100.0
県		163	3,668	111	2,646	46.8	38.6
市町村		80	1,935	54	1,385	48.1	39.7
地方公社		1	50	0	0	—	—
※その他		4	655	2	123	100.0	431.9
合 計		268	6,898	201	7,216	33.3	-4.4

※国、独立行政法人等、地方公共団体を除く国土交通大臣が指定する指定公共工事の発注者を指します。

平成21年12月の保証取扱高は、前年同月と比較して、県、市町村等で増加したものの、国で減少しており、全体では、件数で67件の増加、請負金額では3億円余の減少となった。

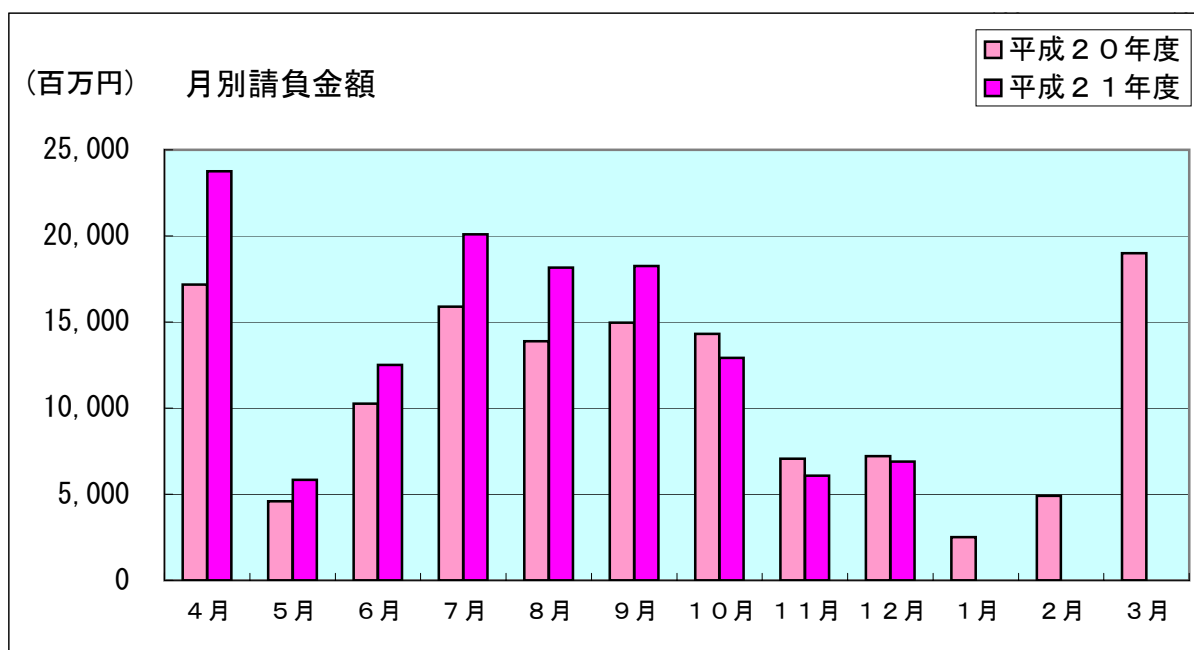


[累 計]

(金額単位：百万円)

発注者	区分	21年度		20年度		対前年度伸率(%)	
		件数	請負金額	件数	請負金額	件数	請負金額
国		377	31,276	319	28,495	18.2	9.8
独立行政法人等		32	2,985	30	4,072	6.7	-26.7
県		1,496	46,776	1,266	40,745	18.2	14.8
市町村		1,114	40,497	908	30,088	22.7	34.6
地方公社		7	118	7	79	0.0	49.0
※その他		36	2,829	25	1,884	44.0	50.2
合 計		3,062	124,483	2,555	105,365	19.8	18.1

平成21年12月末現在の累計保証取扱高は、前年同期と比較して、市町村、県、国等で増加しており、件数で507件の増加、請負金額では191億円余の増加となっている。



Ⅱ 発注者別保証取扱高

1. 国

[当 月]

(金額単位：百万円)

発注者	区分	21年12月		20年12月		対前年度伸率(%)	
		件数	請負金額	件数	請負金額	件数	請負金額
農林水産省		6	79	9	298	-33.3	-73.2
国土交通省		13	500	19	2,613	-31.6	-80.8
最高裁判所		1	8	0	0	—	—
合 計		20	589	28	2,911	-28.6	-79.8

前年同月と比較して、国土交通省、農林水産省で減少し、全体では、件数で8件の減少、請負金額では23億円余の減少となった。
なお、請負金額3億円以上の大型工事の取扱はなかった。

[累 計]

(金額単位：百万円)

発注者	区分	21年度		20年度		対前年度伸率(%)	
		件数	請負金額	件数	請負金額	件数	請負金額
防衛省		6	1,610	5	178	20.0	804.3
法務省		0	0	1	369	-100.0	-100.0
財務省		1	13	3	94	-66.7	-85.7
農林水産省		133	4,641	94	4,323	41.5	7.4
国土交通省		233	24,865	213	23,431	9.4	6.1
最高裁判所		4	145	1	33	300.0	338.8
環境省		0	0	2	64	-100.0	-100.0
合 計		377	31,276	319	28,495	18.2	9.8

前年同期と比較して、法務省、財務省等で減少しているものの、国土交通省、防衛省等で増加しており、全体では、件数で58件の増加、請負金額では27億円余の増加となっている。

2. 独立行政法人等

[当 月]

(金額単位：百万円)

発注者	区分	21年12月		20年12月		対前年度伸率(%)	
		件数	請負金額	件数	請負金額	件数	請負金額
国立大学法人		0	0	2	38	-100.0	-100.0
宇宙航空研究開発機構		0	0	1	6	-100.0	-100.0
雇用・能力開発機構		0	0	1	31	-100.0	-100.0
都市再生機構		0	0	2	72	-100.0	-100.0
合 計		0	0	6	148	-100.0	-100.0

当月の取扱はなかった。

[累 計]

(金額単位：百万円)

発注者	区分	21年度		20年度		対前年度伸率(%)	
		件数	請負金額	件数	請負金額	件数	請負金額
国立大学法人		19	1,578	14	2,919	35.7	-45.9
東日本高速道路(株)		9	1,358	6	817	50.0	66.3
宇宙航空研究開発機構		0	0	2	23	-100.0	-100.0
雇用・能力開発機構		0	0	2	72	-100.0	-100.0
都市再生機構		4	47	6	239	-33.3	-80.1
合 計		32	2,985	30	4,072	6.7	-26.7

前年同期と比較して、東日本高速道路(株)で増加しているものの、国立大学法人等で減少している。全体では、件数で2件の増加、請負金額では10億円余の減少となっている。

3. 県

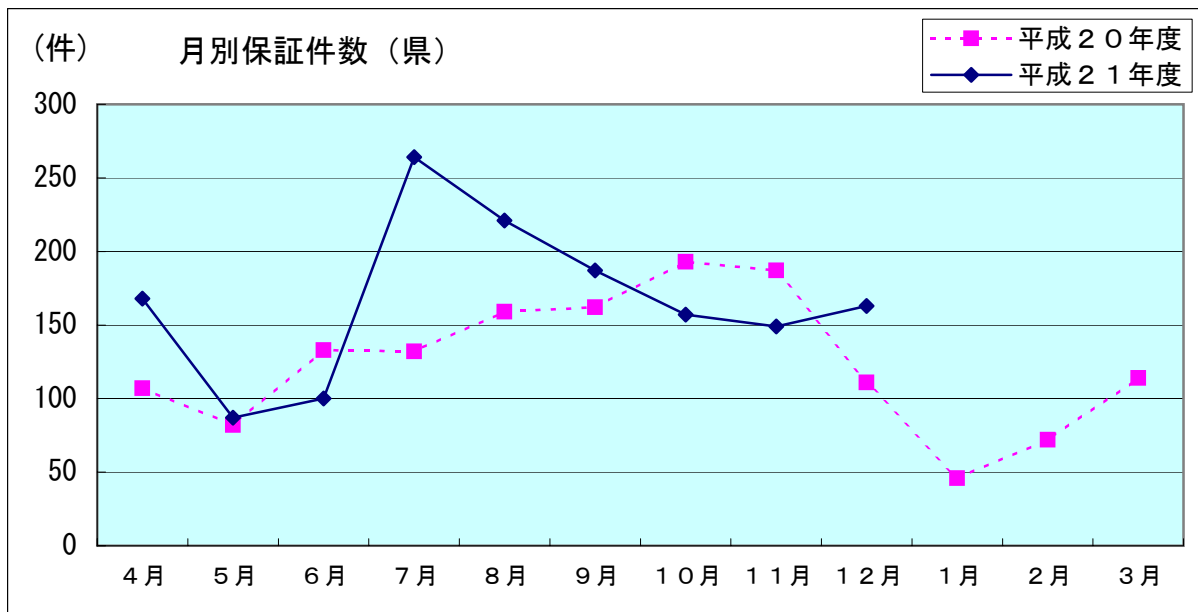
[当 月]

(金額単位：百万円)

発注者	区分	21年12月		20年12月		対前年度伸率(%)	
		件数	請負金額	件数	請負金額	件数	請負金額
建設交通部		136	3,141	83	1,933	63.9	62.5
農林水産部		25	482	26	672	-3.8	-28.1
教育庁		1	31	0	0	—	—
警察本部		0	0	1	33	-100.0	-100.0
産業経済労働部		1	11	1	7	0.0	61.4
合 計		163	3,668	111	2,646	46.8	38.6

前年同月と比較して、農林水産部で減少したものの、建設交通部等で増加した。全体では、件数で52件の増加、請負金額で10億円余の増加となった。

なお、請負金額3億円以上の大型工事は、建設交通部で継続取扱1件があった。

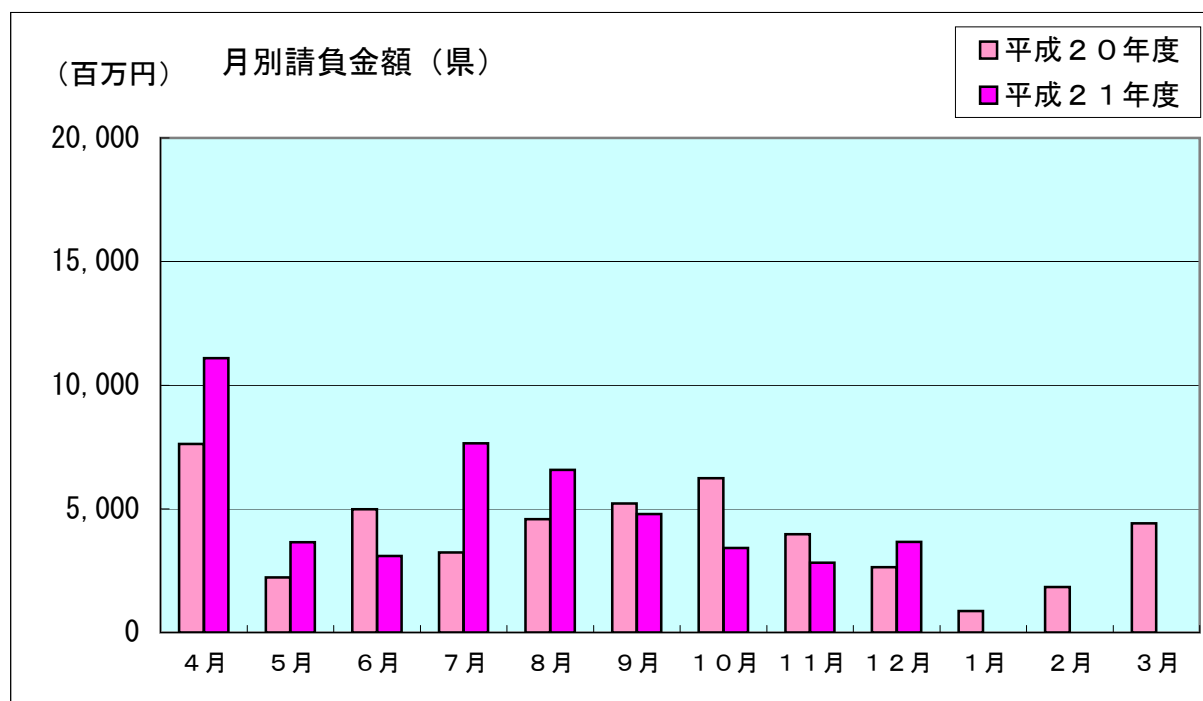


[累 計]

(金額単位：百万円)

発注者	区分	21年度		20年度		対前年度伸率(%)	
		件数	請負金額	件数	請負金額	件数	請負金額
建設交通部		1,036	26,676	848	23,835	22.2	11.9
農林水産部		368	11,493	353	11,517	4.2	-0.2
教育庁		32	7,576	16	3,012	100.0	151.5
警察本部		23	347	17	1,018	35.3	-65.9
生活環境文化部		6	111	5	136	20.0	-18.1
健康福祉部		1	62	3	313	-66.7	-80.2
産業経済労働部		24	411	22	890	9.1	-53.8
出納局		5	78	2	22	150.0	255.3
総務企画部		1	19	0	0	—	—
合 計		1,496	46,776	1,266	40,745	18.2	14.8

前年同期と比較して、警察本部、産業経済労働部等で減少しているものの、教育庁、建設交通部等で増加しており、全体では、件数で230件の増加、請負金額では60億円余の増加となっている。



4. 市町村

[当 月]

当月は、件数80件、請負金額19億円余の取扱となった。前年同月と比較して、由利本荘市等で減少したものの、男鹿市、八峰町、仙北市等で増加しており、全体では、件数で26件の増加、請負金額では5億円余の増加となった。

なお、請負金額3億円以上の大型工事はなかった。

[累 計]

《12月末現在》

(金額単位：百万円)

発注者	区分	21年度		20年度		対前年度伸率(%)	
		件数	請負金額	件数	請負金額	件数	請負金額
市	秋田市	187	6,651	173	5,808	8.1	14.5
	能代市	74	3,480	46	1,212	60.9	187.0
	大館市	37	1,446	48	2,118	-22.9	-31.7
	横手市	87	3,741	50	1,398	74.0	167.4
	男鹿市	36	1,191	25	604	44.0	97.1
	湯沢市	79	2,935	80	2,460	-1.3	19.3
	鹿角市	36	963	45	1,290	-20.0	-25.4
	由利本荘市	96	7,019	89	4,144	7.9	69.4
	潟上市	0	0	0	0	—	—
	大仙市	158	3,677	97	3,837	62.9	-4.2
	北秋田市	29	1,170	28	803	3.6	45.6
	にかほ市	17	1,956	9	1,049	88.9	86.5
	仙北市	55	1,398	53	1,156	3.8	20.9
鹿角	小坂町	14	387	14	377	0.0	2.8
北秋田	上小阿仁村	17	181	6	53	183.3	237.2
山	藤里町	6	61	1	25	500.0	144.6
	三種町	35	733	27	885	29.6	-17.2
	八峰町	31	783	25	1,326	24.0	-40.9
南秋田	五城目町	23	789	18	226	27.8	247.9
	八郎潟町	0	0	0	0	—	—
	井川町	1	16	0	0	—	—
	大潟村	6	98	6	63	0.0	55.4
仙北	美郷町	52	1,032	26	549	100.0	88.0
雄勝	羽後町	23	524	21	273	9.5	91.9
	東成瀬村	15	255	21	422	-28.6	-39.5
合 計		1,114	40,497	908	30,088	22.7	34.6

12月末現在の前払制度実施率は92.0%(12市11町村/13市12町村)となっている。

5. 地方公社

[当 月]

前年同月と比較して、件数で1件の増加、請負金額では5千万円余の増加となった。

[累 計]

(金額単位：百万円)

発注者	21年度		20年度		対前年度伸率(%)	
	件数	請負金額	件数	請負金額	件数	請負金額
秋田県住宅供給公社	1	50	0	0	—	—
(財)秋田県総合公社	6	68	7	79	-14.3	-13.8
合 計	7	118	7	79	0.0	49.0

前年同期と比較して、請負金額では3千万円余の増加となっている。

6. その他

(国、独立行政法人等、地方公共団体を除く国土交通大臣が指定する指定公共工事の発注者を指します)

[当 月]

前年同月と比較して、全体では、件数で2件の増加、請負金額では5億円余の増加となった。

なお、請負金額3億円以上の大型工事の取扱は、社会福祉法人水交会で新規取扱1件があった。

[累 計]

(金額単位：百万円)

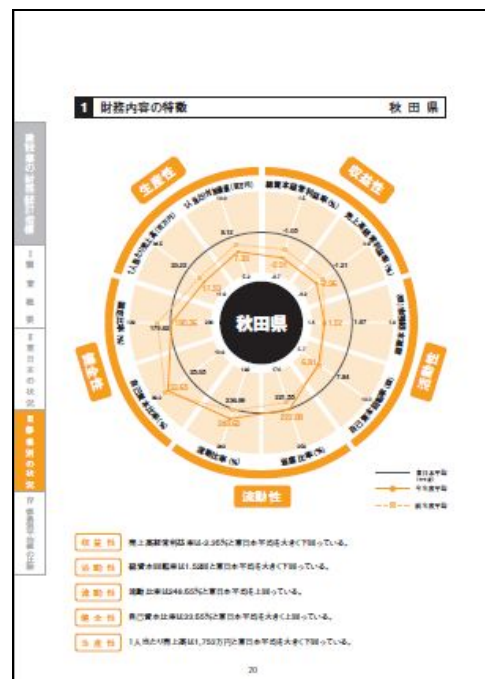
発注者	21年度		20年度		対前年度伸率(%)	
	件数	請負金額	件数	請負金額	件数	請負金額
事務組合	1	36	1	158	0.0	-77.1
その他の公共団体	2	26	0	0	—	—
社会福祉法人	6	1,077	2	194	200.0	453.8
補助法人	0	0	2	195	-100.0	-100.0
自治体出資法人	17	516	17	645	0.0	-19.9
地方独立行政法人	1	748	2	671	-50.0	11.3
その他の出資法人	6	329	0	0	—	—
警察共済組合	1	72	0	0	—	—
高速自動車道連結施設	1	15	0	0	—	—
土地改良区	1	5	1	18	0.0	-69.9
合 計	36	2,829	25	1,884	44.0	50.2

前年同期と比較して、全体では、件数で11件の増加、請負金額では9億円余の増加となっている。

保証会社からのご案内

「財務統計指標」について

建設企業の財務内容について、収益性、活動性、流動性、健全性、生産性の観点から地域（23都県）、業種（土木・建築、土木、建築、電気、管の5業種）、規模（完成工事高）別にグラフ化した冊子です。



ご希望の方は秋田支店までご連絡ください。

詳細はHPでもご覧いただけます！

東日本建設業保証株式会社

(EAST JAPAN CONSTRUCTION SURETY CO.,LTD.)

秋田支店 〒010-0951 秋田市山王 4-3-10 秋田県建設業会館 別館

TEL 018-863-1000 FAX 0120-027-623 (フリーダイヤル)

<HPアドレス <http://www.ejcs.co.jp>>