

秋田県内の公共工事動向

平成21年10月分



平成21年11月

東日本建設業保証株式会社

秋田支店

一 目 次

I 概 況	P. 2
-------	------

II 発注者別保証取扱高

1. 国	P. 4
2. 独立行政法人等	P. 5
3. 県	P. 6
4. 市町村	P. 8
5. 地方公社	P. 9
6. その他	P. 9

《表の見方》

☆実績数値は工事場所(秋田県内)ベースのものです。

☆対前年度伸率は円単位の数値で算出したものです。

I 概 況

件数16.8%増、請負金額9.8%減

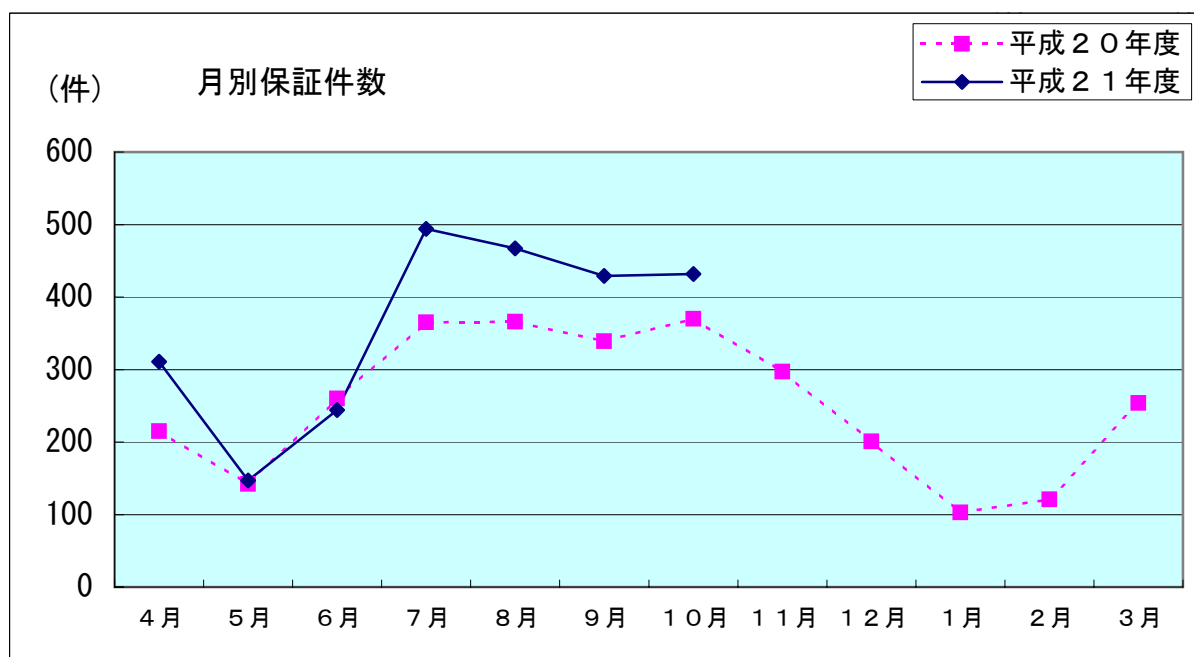
[当 月]

(金額単位：百万円)

区分	21年10月		20年10月		対前年度伸率(%)	
	件数	請負金額	件数	請負金額	件数	請負金額
健康福祉部						
国	81	4,079	48	5,073	68.8	-19.6
独立行政法人等	7	515	2	82	250.0	528.2
県	157	3,423	193	6,241	-18.7	-45.1
市町村	179	4,762	123	2,712	45.5	75.6
地方公社	0	0	0	0	—	—
※その他	8	127	4	200	100.0	-36.3
合 計	432	12,909	370	14,309	16.8	-9.8

※国、独立行政法人等、地方公共団体を除く国土交通大臣が指定する指定公共工事の発注者を指します。

平成21年10月の保証取扱高は、前年同月と比較して、市町村等で増加したものの、県、国等で減少しており、全体では、件数で62件の増加、請負金額では14億円余の減少となった。

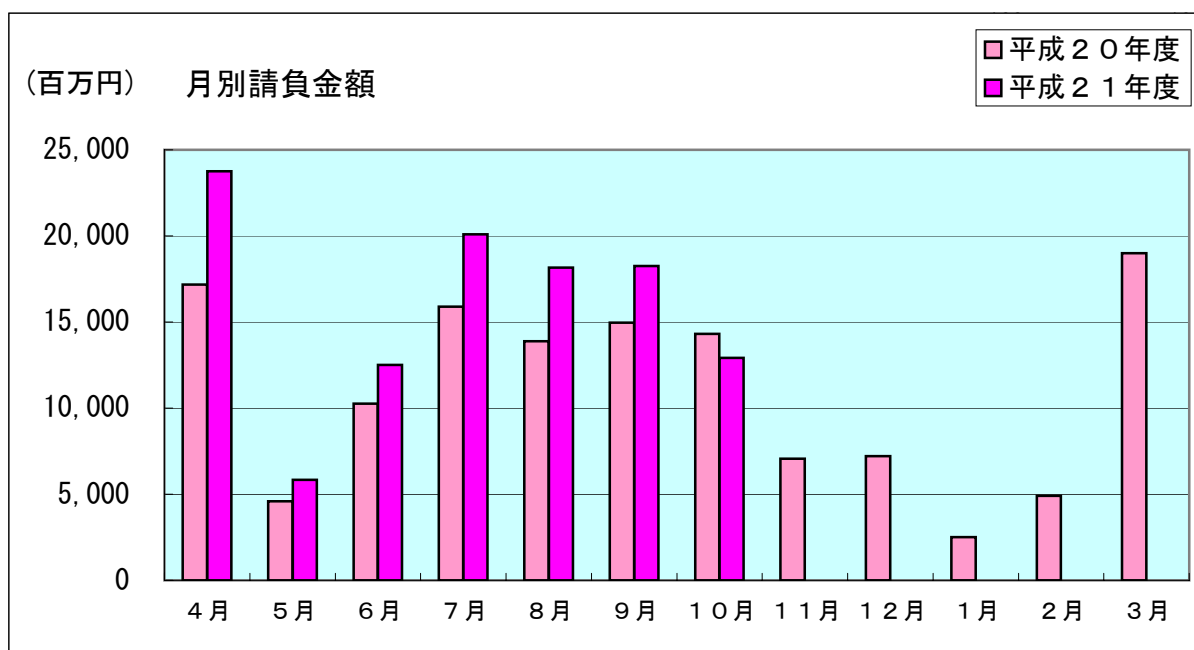


[累 計]

(金額単位：百万円)

区分	21年度		20年度		対前年度伸率(%)	
	件数	請負金額	件数	請負金額	件数	請負金額
健康福祉部						
国	336	29,241	268	24,309	25.4	20.3
独立行政法人等	32	2,985	20	3,731	60.0	-20.0
県	1,184	40,285	968	34,129	22.3	18.0
市町村	935	36,763	775	27,150	20.6	35.4
地方公社	6	68	7	79	-14.3	-13.8
※その他	31	2,167	19	1,675	63.2	29.3
合 計	2,524	111,511	2,057	91,076	22.7	22.4

平成21年10月末現在の累計保証取扱高は、前年同期と比較して、独立行政法人等で減少しているものの、市町村、県、国等で増加しており、件数で467件の増加、請負金額では204億円余の増加となっている。



Ⅱ 発注者別保証取扱高

1. 国

[当 月]

(金額単位：百万円)

	21年10月		20年10月		対前年度伸率(%)	
	件数	請負金額	件数	請負金額	件数	請負金額
財務省	0	0	2	89	-100.0	-100.0
農林水産省	43	949	8	409	437.5	132.0
国土交通省	38	3,130	37	4,564	2.7	-31.4
環境省	0	0	1	10	-100.0	-100.0
合 計	81	4,079	48	5,073	68.8	-19.6

前年同月と比較して、国土交通省等で減少したものの、農林水産省で増加し、全体では、件数で33件の増加、請負金額では9億円余の減少となった。

なお、請負金額3億円以上の大型工事の取扱はなかった。

[累 計]

(金額単位：百万円)

	21年度		20年度		対前年度伸率(%)	
	件数	請負金額	件数	請負金額	件数	請負金額
防衛省	6	1,610	5	178	20.0	804.3
法務省	0	0	1	369	-100.0	-100.0
財務省	1	13	3	94	-66.7	-85.7
農林水産省	118	4,103	75	3,918	57.3	4.7
国土交通省	208	23,376	181	19,651	14.9	19.0
最高裁判所	3	136	1	33	200.0	311.8
環境省	0	0	2	64	-100.0	-100.0
合 計	336	29,241	268	24,309	25.4	20.3

前年同期と比較して、法務省、財務省等で減少しているものの、国土交通省、防衛省等で増加している。全体では、件数で68件の増加、請負金額では49億円余の増加となっている。

2. 独立行政法人等

[当 月]

(金額単位：百万円)

	21年10月		20年10月		対前年度伸率(%)	
	件数	請負金額	件数	請負金額	件数	請負金額
国立大学法人	7	515	1	19	600.0	2,500.1
東日本高速道路(株)	0	0	1	62	-100.0	-100.0
合 計	7	515	2	82	250.0	528.2

前年同月と比較して、全体では、件数で5件の増加、請負金額では4億円余の増加となった。

なお、請負金額3億円以上の大型工事の取扱はなかった。

[累 計]

(金額単位：百万円)

	21年度		20年度		対前年度伸率(%)	
	件数	請負金額	件数	請負金額	件数	請負金額
国立大学法人	19	1,578	12	2,880	58.3	-45.2
東日本高速道路(株)	9	1,358	6	817	50.0	66.3
都市再生機構	4	47	2	33	100.0	41.6
合 計	32	2,985	20	3,731	60.0	-20.0

前年同期と比較して、全体では、件数で12件の増加、請負金額では7億円余の減少となっている。

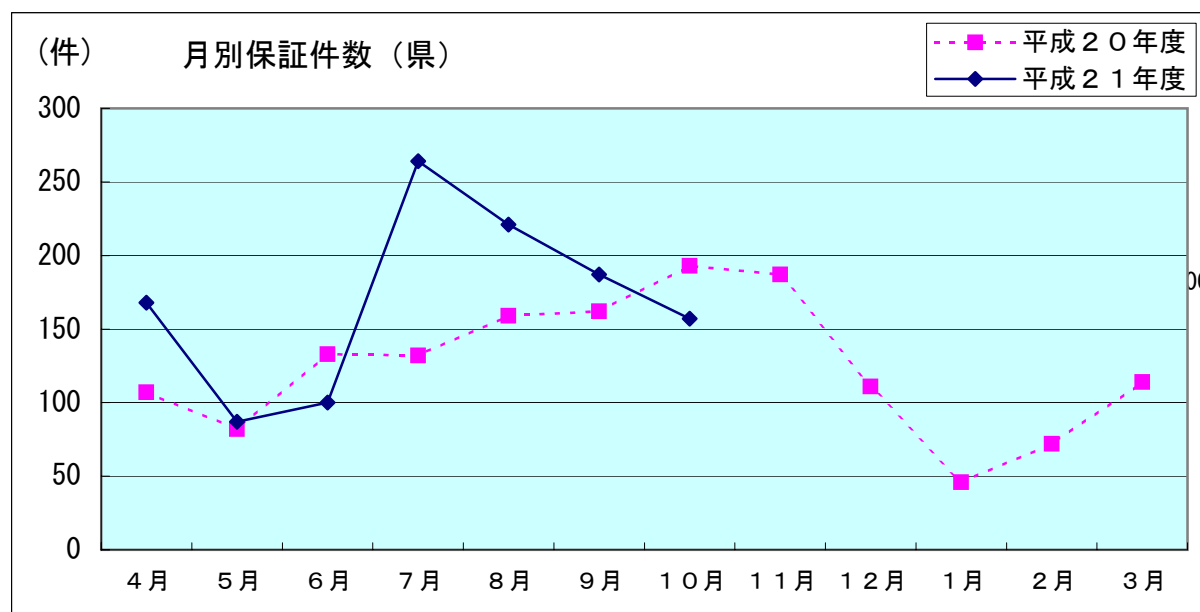
3. 県

[当 月]

(金額単位：百万円)

	21年10月		20年10月		対前年度伸率(%)	
	件数	請負金額	件数	請負金額	件数	請負金額
建設交通部	92	1,731	141	3,356	-34.8	-48.4
農林水産部	58	1,550	46	1,649	26.1	-6.0
教育庁	2	30	2	959	0.0	-96.9
警察本部	2	20	0	0	—	—
健康福祉部	0	0	2	235	-100.0	-100.0
産業経済労働部	2	63	1	26	100.0	139.9
出納局	1	26	1	14	0.0	90.3
合 計	157	3,423	193	6,241	-18.7	-45.1

前年同月と比較して、建設交通部、教育庁等で減少し、全体では、件数で36件の減少、請負金額で28億円余の減少となった。
 なお、請負金額3億円以上の大型工事の取扱はなかった。

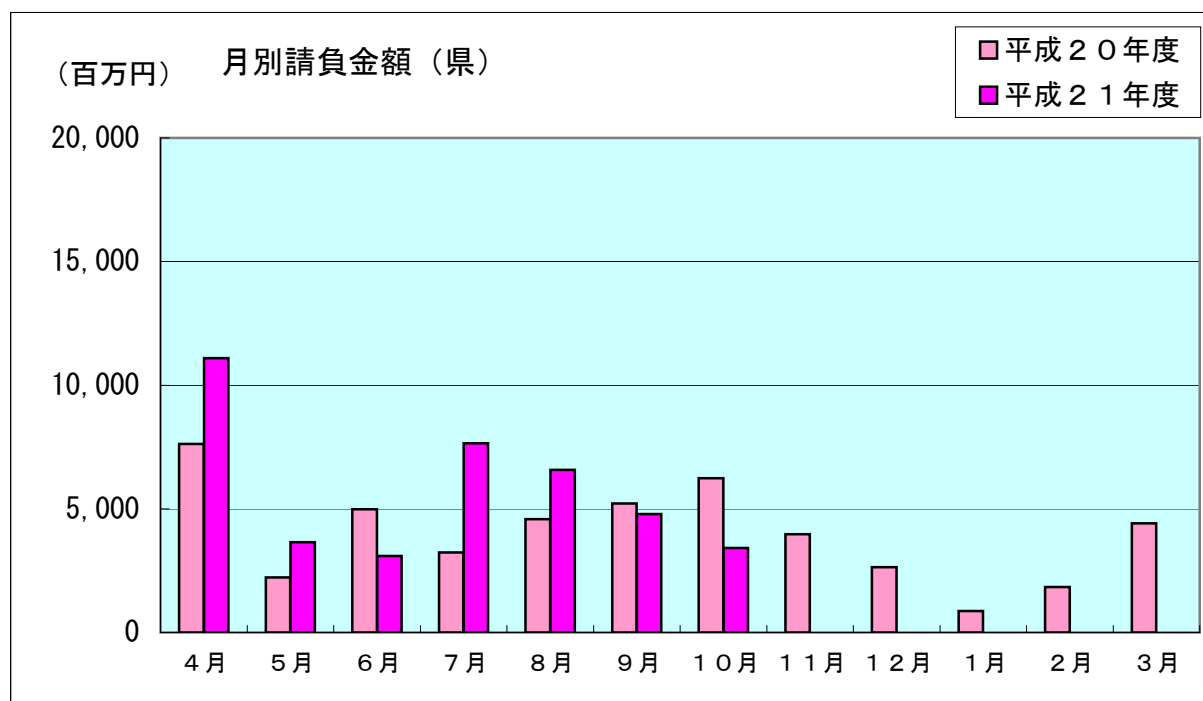


[累 計]

(金額単位：百万円)

	21年度		20年度		対前年度伸率(%)	
	件数	請負金額	件数	請負金額	件数	請負金額
建設交通部	796	21,882	620	18,915	28.4	15.7
農林水産部	312	10,317	289	9,936	8.0	3.8
教育庁	27	7,340	14	2,959	92.9	148.0
警察本部	18	175	15	968	20.0	-81.9
健康福祉部	5	80	5	136	0.0	-41.0
健康福祉部	1	62	3	313	-66.7	-80.2
産業経済労働部	19	330	20	877	-5.0	-62.3
出納局	5	78	2	22	150.0	255.3
総務企画部	1	19	0	0	—	—
合 計	1,184	40,285	968	34,129	22.3	18.0

前年同期と比較して、警察本部、産業経済労働部等で減少しているものの、教育庁、建設交通部等で増加しており、全体では、件数で216件の増加、請負金額では61億円余の増加となっている。



4. 市町村

[当 月]

当月は、件数179件、請負金額47億円余の取扱となった。前年同月と比較して、仙北市、横手市等で減少したものの、秋田市、湯沢市等で増加しており、全体では、件数で50件の増加、請負金額では20億円余の増加となった。

なお、請負金額3億円以上の大型工事は、秋田市で新規取扱1件があった。

[累 計]

≪10月末現在≫

(金額単位：百万円)

		21年度		20年度		対前年度伸率(%)	
		件数	請負金額	件数	請負金額	件数	請負金額
市	秋田市	154	5,683	149	5,305	3.4	7.1
	能代市	63	3,369	39	1,069	61.5	215.2
	大館市	31	1,377	43	1,998	-27.9	-31.1
	横手市	80	3,617	44	1,303	81.8	177.6
	男鹿市	33	935	21	562	57.1	66.4
	湯沢市	72	2,735	71	2,305	1.4	18.7
	鹿角市	26	814	42	1,274	-38.1	-36.1
	由利本荘市	83	6,617	74	3,460	12.2	91.2
	潟上市	0	0	0	0	—	—
	大仙市	140	3,395	78	3,398	79.5	-0.1
	北秋田市	23	1,013	22	488	4.5	107.4
	にかほ市	14	1,928	8	986	75.0	95.5
	仙北市	43	1,188	50	1,126	-14.0	5.6
鹿角	小坂町	9	318	12	339	-25.0	-6.2
北秋田	上小阿仁村	15	137	2	19	650.0	608.9
山	藤里町	3	37	1	25	200.0	50.0
	三種町	26	614	20	807	30.0	-24.0
	八峰町	18	533	22	1,289	-18.2	-58.6
南秋田	五城目町	17	715	12	167	41.7	326.1
	八郎潟町	0	0	0	0	—	—
	井川町	1	16	0	0	—	—
	大潟村	5	77	5	51	0.0	52.1
仙北	美郷町	45	908	25	542	80.0	67.5
雄勝	羽後町	22	494	18	251	22.2	97.1
	東成瀬村	12	230	17	378	-29.4	-39.2
合 計		935	36,763	775	27,150	20.6	35.4

10月末現在の前払制度実施率は92.0%(12市11町村/13市12町村)となっている。

5. 地方公社

[当 月]

当月の取扱はなかった。

[累 計]

(金額単位：百万円)

	21年度		20年度		対前年度伸率(%)	
	件数	請負金額	件数	請負金額	件数	請負金額
(財)秋田県総合公社	6	68	7	79	-14.3	-13.8
合 計	6	68	7	79	-14.3	-13.8

前年同期と比較して、件数で1件の減少、請負金額では1千万円余の減少となっている。

6. その他

(国、独立行政法人等、地方公共団体を除く国土交通大臣が指定する指定公共工事の発注者を指します)

[当 月]

前年同月と比較して、件数で4件の増加、請負金額では7千万円の減少となった。

なお、請負金額3億円以上の大型工事の取扱はなかった。

[累 計]

(金額単位：百万円)

	21年度		20年度		対前年度伸率(%)	
	件数	請負金額	件数	請負金額	件数	請負金額
事務組合	1	36	1	158	0.0	-77.1
その他の公共団体	2	26	0	0	—	—
社会福祉法人	3	439	2	194	50.0	125.7
補助法人	0	0	2	195	-100.0	-100.0
自治体出資法人	15	493	12	512	25.0	-3.7
地方独立行政法人	1	748	1	596	0.0	25.4
その他の出資法人	6	329	0	0	—	—
警察共済組合	1	72	0	0	—	—
高速自動車道連結施設	1	15	0	0	—	—
土地改良区	1	5	1	18	0.0	-69.9
合 計	31	2,167	19	1,675	63.2	29.3

前年同期と比較して、全体では、件数で12件の増加、請負金額では4億円余の増加となっている。

保証会社からのご案内

「経営参考小冊子」について

お客様の経営に役立つ小冊子を無料で提供しています。

- 「建設業のためのQ & A ～経営事項審査平成20年4月改正対応版」
- 「建設フレッシュマン心得」
- 「これだけは知っておきたい 建設業のための個人情報保護ハンドブック」
- 「現場代理人育成ハンドブック」



ご希望の方は秋田支店までご連絡ください。

東日本建設業保証株式会社

(EAST JAPAN CONSTRUCTION SURETY CO.,LTD.)

秋田支店 〒010-0951 秋田市山王 4-3-10 秋田県建設業会館 別館

TEL 018-863-1000 FAX 0120-027-623 (フリーダイヤル)

<HPアドレス <http://www.ejcs.co.jp>>