

秋田県内の公共工事動向

平成20年12月分



平成21年1月

東日本建設業保証株式会社

秋田支店

一 目 次

I 概 況	P. 2
-------	------

II 発注者別保証取扱高

1. 国	P. 4
2. 独立行政法人等	P. 5
3. 県	P. 6
4. 市町村	P. 8
5. 地方公社	P. 9
6. その他	P. 9

《表の見方》

☆実績数値は工事場所(秋田県内)ベースのものです。

☆対前年度伸率は円単位の数値で算出したものです。

I 概況

件数10.3%減、請負金額8.1%増

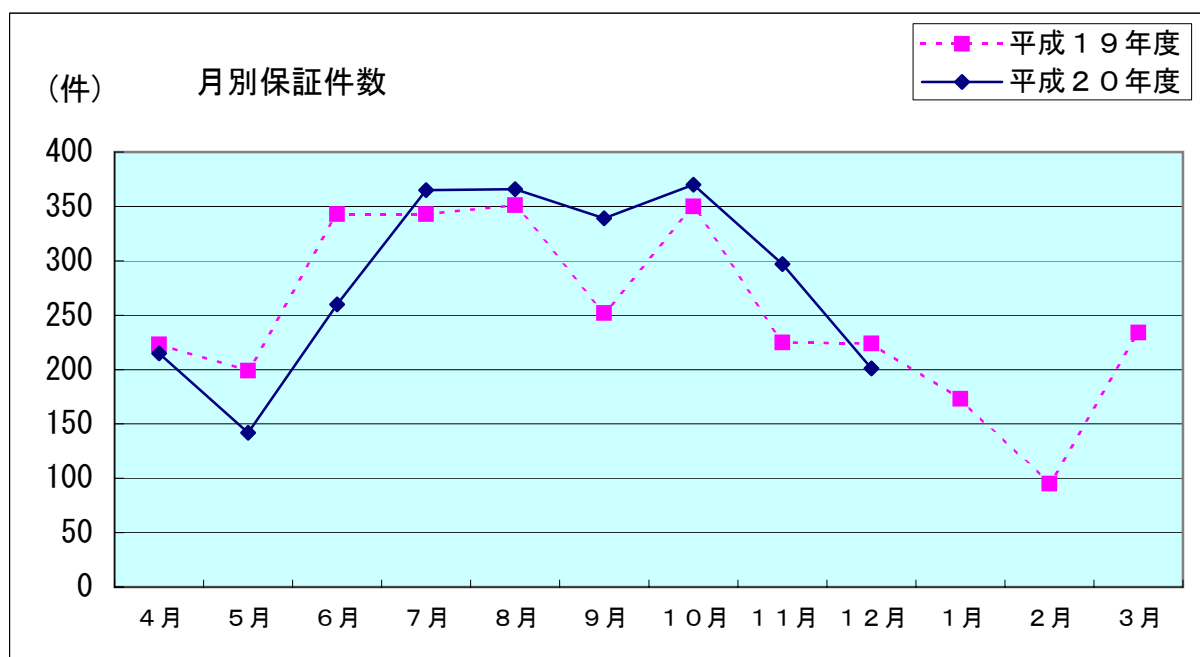
[当月]

(金額単位：百万円)

発注者	区分	20年12月		19年12月		対前年度伸率(%)	
		件数	請負金額	件数	請負金額	件数	請負金額
国		28	2,911	31	1,658	-9.7	75.6
独立行政法人等		6	148	2	272	200.0	-45.4
都道府県		111	2,646	114	2,352	-2.6	12.5
市町村		54	1,385	75	2,276	-28.0	-39.1
地方公社		0	0	0	0	-	-
※その他		2	123	2	117	0.0	4.9
合計		201	7,216	224	6,676	-10.3	8.1

※国、独立行政法人等、地方公共団体を除く国土交通大臣が指定する指定公共工事の発注者を指します。

平成20年12月の保証取扱高は、前年同月と比較して、独立行政法人等、市町村で減少したものの、国、都道府県等で増加しており、全体では、件数で23件の減少、請負金額では5億円余の増加となった。

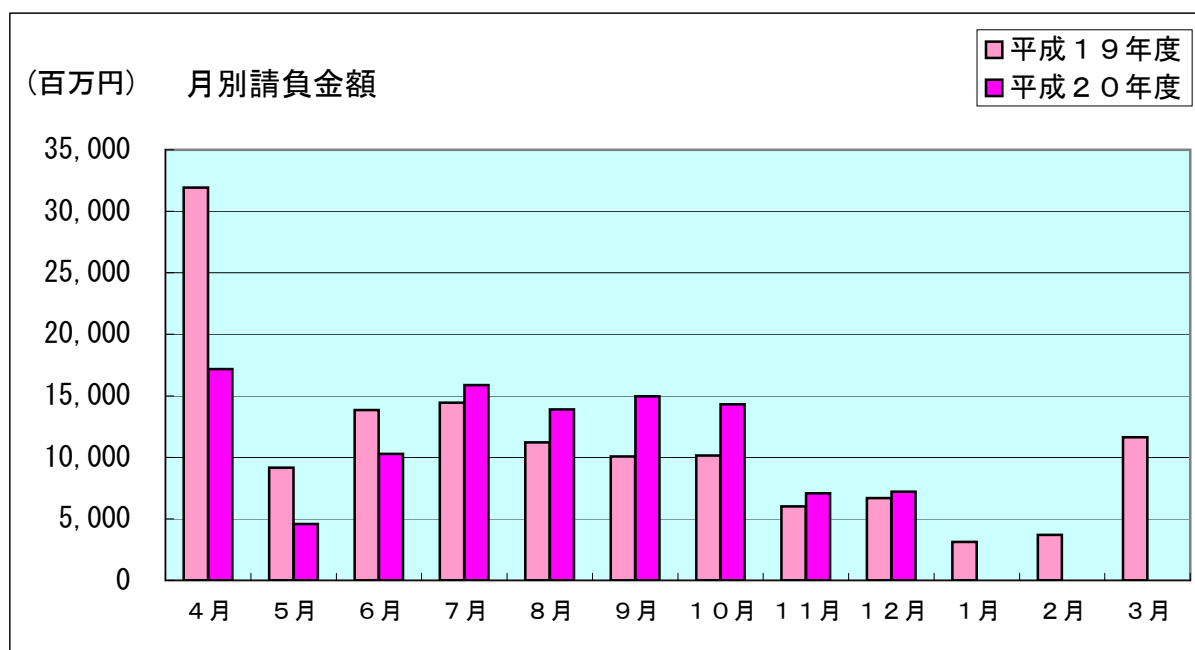


[累 計]

(金額単位：百万円)

発注者	区分	20年度		19年度		対前年度伸率(%)	
		件数	請負金額	件数	請負金額	件数	請負金額
国		319	28,495	308	24,760	3.6	15.1
独立行政法人等		30	4,072	29	5,467	3.4	-25.5
県		1,266	40,745	1,175	42,517	7.7	-4.2
市町村		908	30,088	962	36,426	-5.6	-17.4
地方公社		7	79	8	100	-12.5	-21.1
※その他		25	1,884	28	4,220	-10.7	-55.4
合 計		2,555	105,365	2,510	113,494	1.8	-7.2

平成20年12月末現在の累計保証取扱高は、前年同期と比較して、国を除くすべての発注者で減少しており、件数で45件の増加、請負金額では81億円余の減少となっている。



Ⅱ 発注者別保証取扱高

1. 国

[当 月]

(金額単位：百万円)

	20年12月		19年12月		対前年度伸率(%)	
	件数	請負金額	件数	請負金額	件数	請負金額
法務省	0	0	1	16	-100.0	-100.0
農林水産省	9	298	7	157	28.6	89.0
国土交通省	19	2,613	22	1,304	-13.6	100.4
最高裁判所	0	0	1	179	-100.0	-100.0
合 計	28	2,911	31	1,658	-9.7	75.6

前年同月と比較して、最高裁判所等で減少したものの、国土交通省等で増加しており、全体では、件数で3件の減少、請負金額では12億円余の増加となった。

なお、請負金額3億円以上の大型工事の取扱は、国土交通省で継続取扱1件であった。

[累 計]

(金額単位：百万円)

	20年度		19年度		対前年度伸率(%)	
	件数	請負金額	件数	請負金額	件数	請負金額
防衛省	5	178	6	268	-16.7	-33.7
法務省	1	369	1	16	0.0	2,125.0
財務省	3	94	3	68	0.0	37.8
農林水産省	94	4,323	103	4,698	-8.7	-8.0
国土交通省	213	23,431	188	19,257	13.3	21.7
最高裁判所	1	33	6	439	-83.3	-92.5
環境省	2	64	1	10	100.0	487.0
合 計	319	28,495	308	24,760	3.6	15.1

前年同期と比較して、農林水産省、最高裁判所等で減少したものの、国土交通省等で増加しており、全体では、件数で11件の増加、請負金額では37億円余の増加となっている。

2. 独立行政法人等

[当 月]

(金額単位：百万円)

	20年12月		19年12月		対前年度伸率(%)	
	件数	請負金額	件数	請負金額	件数	請負金額
国立大学法人	2	38	1	12	100.0	198.4
東日本高速道路(株)	0	0	0	256	-100.0	-100.0
宇宙航空研究開発機構	1	6	0	0	—	—
雇用・能力開発機構	1	31	0	0	—	—
都市再生機構	2	72	0	0	—	—
その他	0	0	1	3	-100.0	-100.0
合 計	6	148	2	272	200.0	-45.4

前年同月と比較して、件数4件の増加、請負金額では1億円余の減少となった。

なお、請負金額3億円以上の大型工事の取扱はなかった。

[累 計]

(金額単位：百万円)

	20年度		19年度		対前年度伸率(%)	
	件数	請負金額	件数	請負金額	件数	請負金額
日本郵政(株)	0	0	4	122	-100.0	-100.0
国立大学法人	14	2,919	10	1,959	40.0	49.0
東日本高速道路(株)	6	817	11	3,212	-45.5	-74.6
宇宙航空研究開発機構	2	23	0	0	—	—
雇用・能力開発機構	2	72	0	0	—	—
都市再生機構	6	239	3	169	100.0	41.3
その他	0	0	1	3	-100.0	-100.0
合 計	30	4,072	29	5,467	3.4	-25.5

前年同期と比較して、件数で1件の増加、請負金額では13億円余の減少となっている。

3. 県

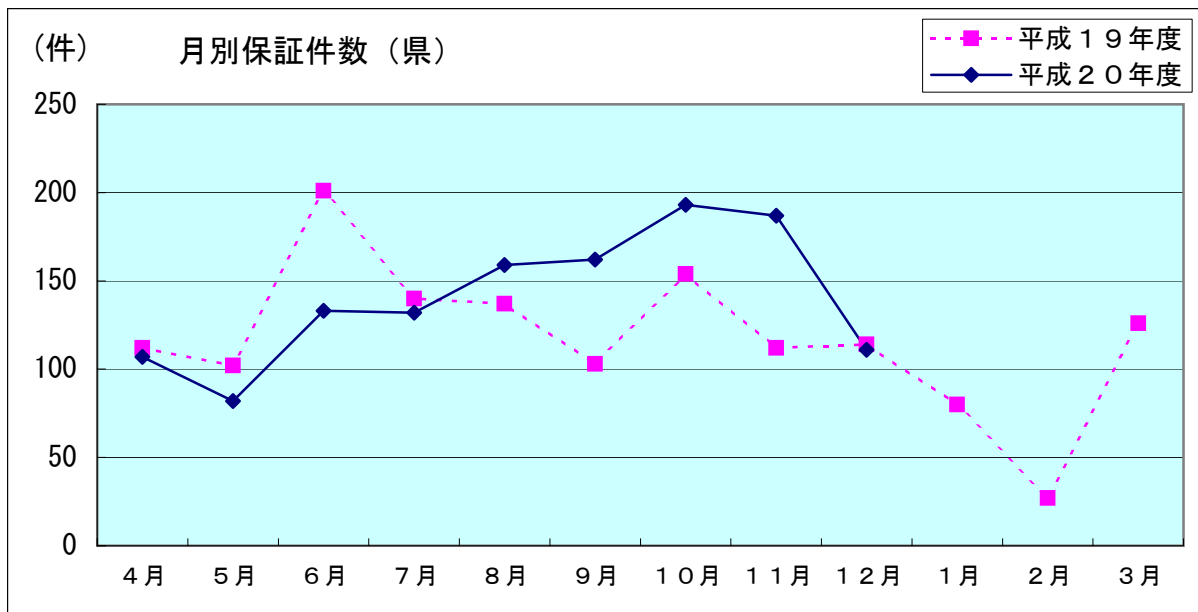
[当 月]

(金額単位：百万円)

	20年12月		19年12月		対前年度伸率(%)	
	件数	請負金額	件数	請負金額	件数	請負金額
建設交通部	83	1,933	70	1,148	18.6	68.4
農林水産部	26	672	41	1,146	-36.6	-41.4
警察本部	1	33	1	34	0.0	-0.9
産業経済労働部	1	7	1	9	0.0	-27.4
学術国際部	0	0	1	13	-100.0	-100.0
合 計	111	2,646	114	2,352	-2.6	12.5

前年同月と比較して、農林水産部等で減少したものの、建設交通部で増加しており、全体では、件数で3件の減少、請負金額で2億円余の増加となった。

なお、請負金額3億円以上の大型工事の取扱はなかった。

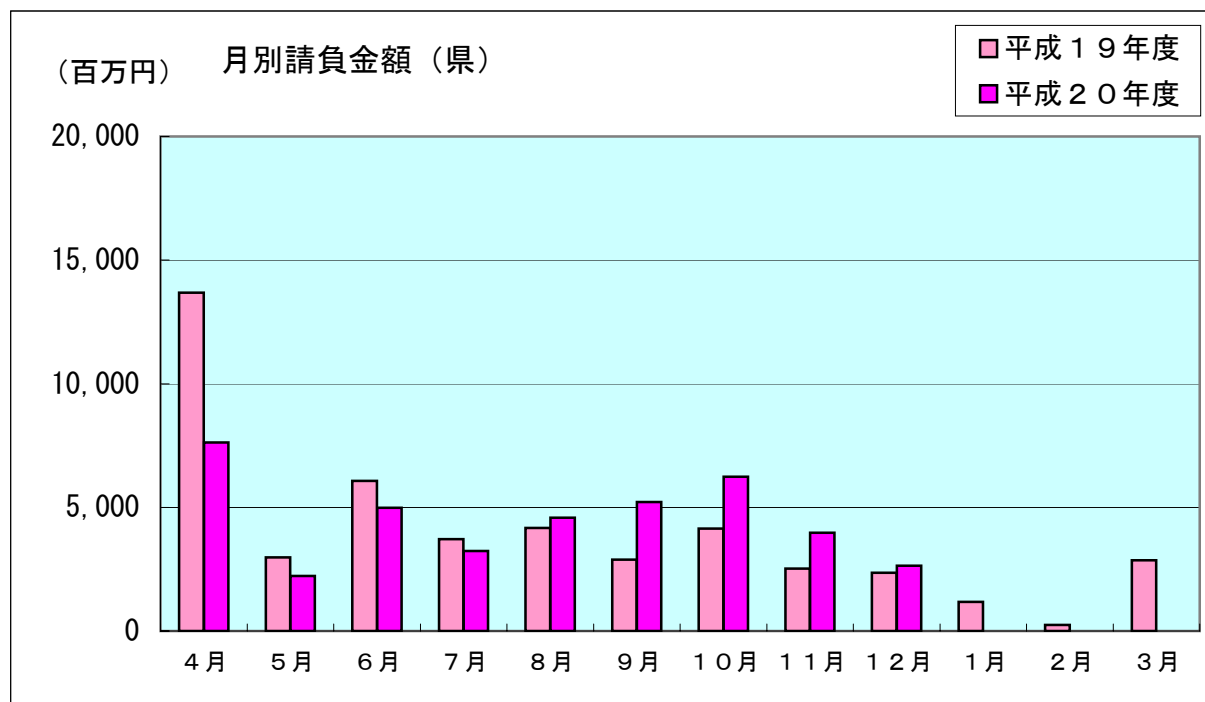


[累 計]

(金額単位：百万円)

	20年度		19年度		対前年度伸率(%)	
	件数	請負金額	件数	請負金額	件数	請負金額
建設交通部	848	23,835	710	23,533	19.4	1.3
農林水産部	353	11,517	389	12,799	-9.3	-10.0
教育庁	16	3,012	28	1,750	-42.9	72.1
警察本部	17	1,018	16	580	6.3	75.5
生活環境文化部	5	136	6	724	-16.7	-81.2
健康福祉部	3	313	3	2,173	0.0	-85.6
産業経済労働部	22	890	17	854	29.4	4.2
出納局	2	22	3	39	-33.3	-44.6
総務企画部	0	0	2	47	-100.0	-100.0
学術国際部	0	0	1	13	-100.0	-100.0
合 計	1,266	40,745	1,175	42,517	7.7	-4.2

前年同期と比較して、教育庁、警察本部等で増加しているものの、農林水産部、健康福祉部等で減少しており、全体では、件数で91件の増加、請負金額では17億円余の減少となっている。



4. 市町村

[当 月]

当月は、件数54件、請負金額13億円余の取扱となった。前年同月と比較して、秋田市、由利本荘市等で増加したものの、五城目町等で減少しており、全体では、件数で21件の減少、請負金額では8億円余の減少となった。

なお、請負金額3億円以上の大型工事の取扱はなかった。

[累 計]

《12月末現在》

(金額単位：百万円)

		20年度		19年度		対前年度伸率(%)	
		件数	請負金額	件数	請負金額	件数	請負金額
市	秋田市	173	5,808	199	4,011	-13.1	44.8
	能代市	46	1,212	42	1,649	9.5	-26.5
	大館市	48	2,118	48	4,909	0.0	-56.9
	横手市	50	1,398	55	1,445	-9.1	-3.2
	男鹿市	25	604	34	640	-26.5	-5.7
	湯沢市	80	2,460	89	3,816	-10.1	-35.5
	鹿角市	45	1,290	32	2,184	40.6	-40.9
	由利本荘市	89	4,144	99	4,956	-10.1	-16.4
	潟上市	0	0	0	0	—	—
	大仙市	97	3,837	132	5,288	-26.5	-27.4
	北秋田市	28	803	28	1,104	0.0	-27.2
	にかほ市	9	1,049	8	1,492	12.5	-29.7
	仙北市	53	1,156	40	674	32.5	71.6
鹿角	小坂町	14	377	9	241	55.6	56.3
北秋田	上小阿仁村	6	53	7	66	-14.3	-19.0
山	藤里町	1	25	1	43	0.0	-42.4
	三種町	27	885	32	543	-15.6	62.7
	八峰町	25	1,326	28	797	-10.7	66.2
南秋田	五城目町	18	226	10	1,177	80.0	-80.7
	八郎潟町	0	0	0	0	—	—
	井川町	0	0	2	18	-100.0	-100.0
	大潟村	6	63	5	163	20.0	-61.3
仙北	美郷町	26	549	19	647	36.8	-15.2
雄勝	羽後町	21	273	27	373	-22.2	-26.8
	東成瀬村	21	422	16	179	31.3	135.8
合 計		908	30,088	962	36,426	-5.6	-17.4

12月末現在の前払制度実施率は88.0%(12市10町村/13市12町村)となっています。

5. 地方公社

[当 月]

当月の取扱はなかった。

[累 計]

(金額単位：百万円)

	20年度		19年度		対前年度伸率(%)	
	件数	請負金額	件数	請負金額	件数	請負金額
(財)秋田県総合公社	7	79	8	100	-12.5	-21.1
合 計	7	79	8	100	-12.5	-21.1

前年同期と比較して、件数で1件の減少、請負金額では2千万円余の減少となった。

6. その他

(国、独立行政法人等、地方公共団体を除く国土交通大臣が指定する指定公共工事の発注者を指します)

[当 月]

当月は自治体出資法人で1件／請負金額4千万円余、地方独立行政法人で1件／請負金額7千万円余の取扱があった。

なお、請負金額3億円以上の大型工事の取扱はなかった。

[累 計]

(金額単位：百万円)

	20年度		19年度		対前年度伸率(%)	
	件数	請負金額	件数	請負金額	件数	請負金額
事務組合	1	158	1	1,657	0.0	-90.5
社会福祉法人	2	194	2	26	0.0	642.7
補助法人	2	195	1	202	100.0	-3.5
自治体出資法人	17	645	18	931	-5.6	-30.7
地方独立行政法人	2	671	5	1,344	-60.0	-50.0
警察共済組合	0	0	1	59	-100.0	-100.0
土地改良区	1	18	0	0	—	—
合 計	25	1,884	28	4,220	-10.7	-55.4

前年同期と比較して、件数で3件の減少、請負金額では23億円余の減少となった。

保証会社からのご案内

「財務統計指標」について

『建設業の財務統計指標』は、建設企業の財務内容について、主要な財務比率の平均値を地域別（23都県）、業種別、売上高別に算出し、その特徴や動向をレーダーチャートなどを用いて図示したものです。



ご希望の方は秋田支店までご連絡ください。

詳細はHPでもご覧いただけます！

東日本建設業保証株式会社

(EAST JAPAN CONSTRUCTION SURETY CO.,LTD.)

秋田支店 〒010-0951 秋田市山王 4-3-10 秋田県建設業会館 別館

TEL 018-863-1000 FAX 0120-027-623 (フリーダイヤル)

<HPアドレス <http://www.ejcs.co.jp>>