

秋田県内の公共工事動向

平成20年11月分



平成20年12月

東日本建設業保証株式会社

秋田支店

目 次

I 概 況	P. 2
-------	------

II 発注者別保証取扱高

1. 国	P. 4
2. 独立行政法人等	P. 5
3. 県	P. 6
4. 市町村	P. 8
5. 地方公社	P. 9
6. その他	P. 9

《表の見方》

☆実績数値は工事場所(秋田県内)ベースのものです。

☆対前年度伸率は円単位の数値で算出したものです。

I 概況

件数32.0%増、請負金額17.6%増

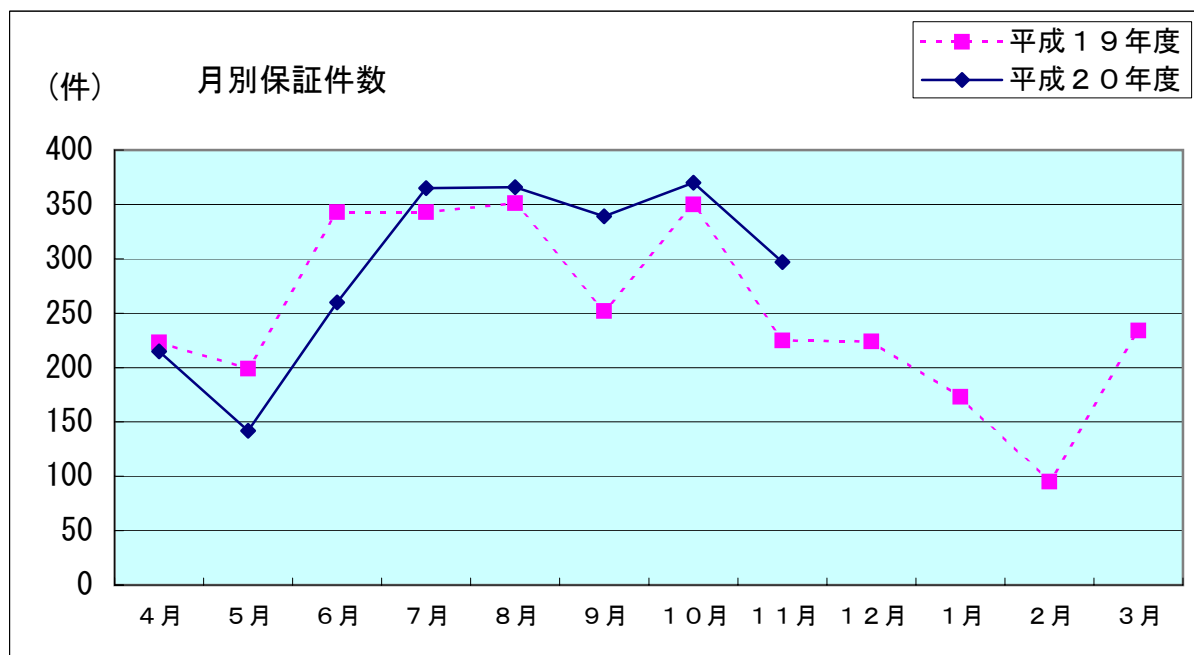
[当月]

(金額単位：百万円)

発注者	区分	20年11月		19年11月		対前年度伸率(%)	
		件数	請負金額	件数	請負金額	件数	請負金額
国		23	1,273	35	1,674	-34.3	-23.9
独立行政法人等		4	192	3	387	33.3	-50.3
都道府県		187	3,969	112	2,518	67.0	57.6
市町村		79	1,551	74	1,408	6.8	10.2
地方公社		0	0	0	0	—	—
※その他		4	85	1	24	300.0	253.1
合計		297	7,072	225	6,012	32.0	17.6

※国、独立行政法人等、地方公共団体を除く国土交通大臣が指定する指定公共工事の発注者を指します。

平成20年11月の保証取扱高は、前年同月と比較して、国、独立行政法人等で減少したものの、都道府県、市町村等で増加しており、全体では、件数で72件の増加、請負金額では10億円余の増加となった。

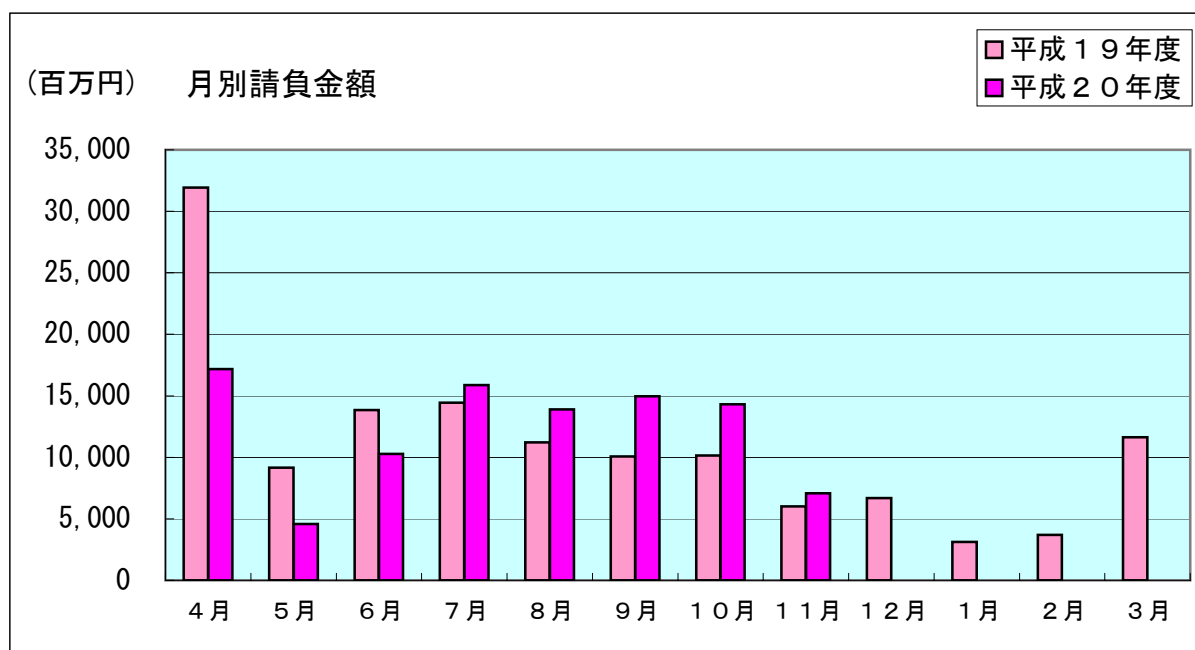


[累 計]

(金額単位：百万円)

発注者	区分	20年度		19年度		対前年度伸率(%)	
		件数	請負金額	件数	請負金額	件数	請負金額
国		291	25,583	277	23,102	5.1	10.7
独立行政法人等		24	3,923	27	5,195	-11.1	-24.5
県		1,155	38,099	1,061	40,165	8.9	-5.1
市町村		854	28,702	887	34,149	-3.7	-16.0
地方公社		7	79	8	100	-12.5	-21.1
※その他		23	1,761	26	4,103	-11.5	-57.1
合 計		2,354	98,149	2,286	106,817	3.0	-8.1

平成20年11月末現在の累計保証取扱高は、前年同期と比較して、国を除くすべての発注者で減少しており、件数で68件の増加、請負金額では86億円余の減少となっている。



Ⅱ 発注者別保証取扱高

1. 国

[当 月]

(金額単位：百万円)

	20年11月		19年11月		対前年度伸率(%)	
	件数	請負金額	件数	請負金額	件数	請負金額
財務省	0	0	1	25	-100.0	-100.0
農林水産省	10	107	11	90	-9.1	18.5
国土交通省	13	1,166	21	1,501	-38.1	-22.3
最高裁判所	0	0	2	56	-100.0	-100.0
合 計	23	1,273	35	1,674	-34.3	-23.9

前年同月と比較して、農林水産省で増加したものの、国土交通省等で減少しており、全体では、件数で12件の減少、請負金額では4億円余の減少となった。

なお、請負金額3億円以上の大型工事の取扱はなかった。

[累 計]

(金額単位：百万円)

	20年度		19年度		対前年度伸率(%)	
	件数	請負金額	件数	請負金額	件数	請負金額
防衛省	5	178	6	268	-16.7	-33.7
法務省	1	369	0	0	—	—
財務省	3	94	3	68	0.0	37.8
農林水産省	85	4,025	96	4,540	-11.5	-11.4
国土交通省	194	20,818	166	17,953	16.9	16.0
最高裁判所	1	33	5	259	-80.0	-87.3
環境省	2	64	1	10	100.0	487.0
合 計	291	25,583	277	23,102	5.1	10.7

前年同期と比較して、農林水産省等で減少したものの、国土交通省等で増加しており、全体では、件数で14件の増加、請負金額では24億円余の増加となっている。

2. 独立行政法人等

[当 月]

(金額単位：百万円)

	20年11月		19年11月		対前年度伸率(%)	
	件数	請負金額	件数	請負金額	件数	請負金額
国立大学法人	0	0	2	343	-100.0	-100.0
宇宙航空研究開発機構	1	17	0	0	—	—
雇用・能力開発機構	1	41	0	0	—	—
都市再生機構	2	133	1	43	100.0	210.7
合 計	4	192	3	387	33.3	-50.3

前年同月と比較して、件数1件の増加、請負金額では1億円余の減少となった。

なお、請負金額3億円以上の大型工事の取扱はなかった。

[累 計]

(金額単位：百万円)

	20年度		19年度		対前年度伸率(%)	
	件数	請負金額	件数	請負金額	件数	請負金額
日本郵政(株)	0	0	4	122	-100.0	-100.0
国立大学法人	12	2,880	9	1,946	33.3	48.0
東日本高速道路(株)	6	817	11	2,956	-45.5	-72.4
宇宙航空研究開発機構	1	17	0	0	—	—
雇用・能力開発機構	1	41	0	0	—	—
都市再生機構	4	167	3	169	33.3	-1.3
合 計	24	3,923	27	5,195	-11.1	-24.5

前年同期と比較して、件数で3件の減少、請負金額では12億円余の減少となっている。

3. 県

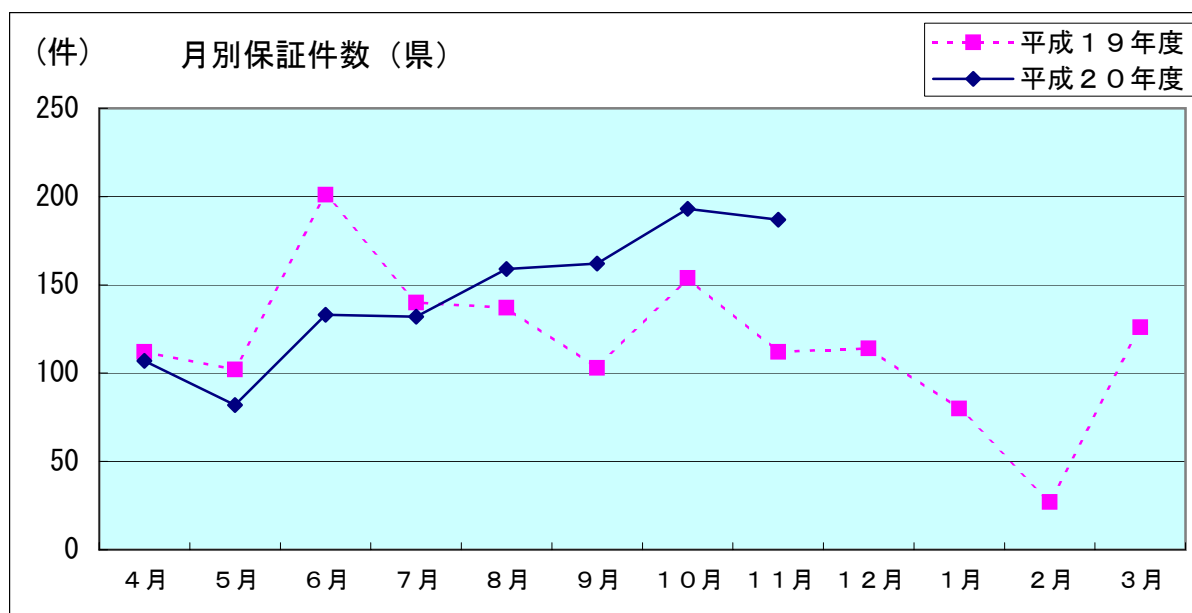
[当 月]

(金額単位：百万円)

	20年11月		19年11月		対前年度伸率(%)	
	件数	請負金額	件数	請負金額	件数	請負金額
建設交通部	145	2,985	71	1,425	104.2	109.4
農林水産部	38	908	40	1,055	-5.0	-14.0
教育庁	2	52	0	0	—	—
警察本部	1	16	0	0	—	—
産業経済労働部	1	6	1	36	0.0	-82.9
合 計	187	3,969	112	2,518	67.0	57.6

前年同月と比較して、農林水産部等で減少したものの、建設交通部等で増加しており、全体では、件数で75件の増加、請負金額で14億円余の増加となった。

なお、請負金額3億円以上の大型工事の取扱はなかった。

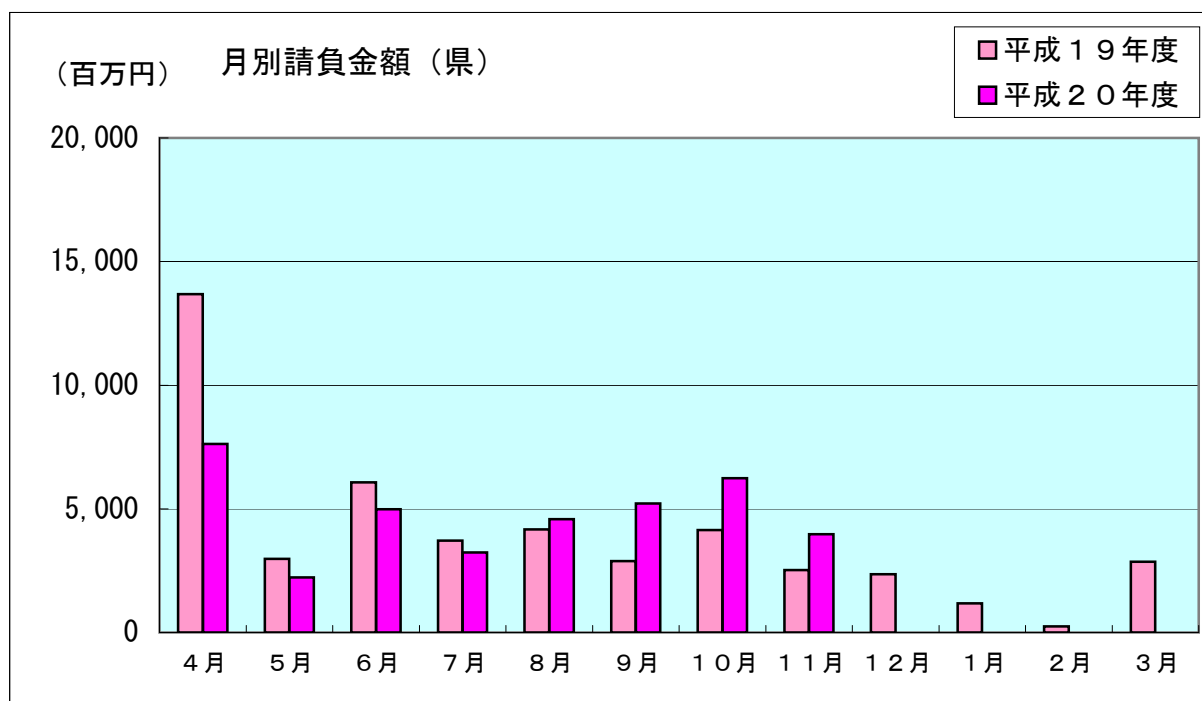


[累 計]

(金額単位：百万円)

	20年度		19年度		対前年度伸率(%)	
	件数	請負金額	件数	請負金額	件数	請負金額
建設交通部	765	21,901	640	22,385	19.5	-2.2
農林水産部	327	10,845	348	11,653	-6.0	-6.9
教育庁	16	3,012	28	1,750	-42.9	72.1
警察本部	16	984	15	546	6.7	80.2
生活環境文化部	5	136	6	724	-16.7	-81.2
健康福祉部	3	313	3	2,173	0.0	-85.6
産業経済労働部	21	883	16	844	31.3	4.6
出納局	2	22	3	39	-33.3	-44.6
総務企画部	0	0	2	47	-100.0	-100.0
合 計	1,155	38,099	1,061	40,165	8.9	-5.1

前年同期と比較して、教育庁、警察本部等で増加しているものの、健康福祉部、農林水産部等で減少しており、全体では、件数で94件の増加、請負金額では20億円余の減少となっている。



4. 市町村

[当 月]

当月は、件数79件、請負金額15億円余の取扱となった。前年同月と比較して、秋田市、八峰町等で減少したものの、北秋田市、大仙市等で増加しており、全体では、件数で5件の増加、請負金額では1億円余の増加となった。

なお、請負金額3億円以上の大型工事の取扱はなかった。

[累 計]

《11月末現在》

(金額単位：百万円)

		20年度		19年度		対前年度伸率(%)	
		件数	請負金額	件数	請負金額	件数	請負金額
市	秋田市	159	5,389	185	3,848	-14.1	40.1
	能代市	41	1,109	37	1,530	10.8	-27.5
	大館市	45	2,020	47	4,914	-4.3	-58.9
	横手市	47	1,369	49	1,342	-4.1	2.0
	男鹿市	25	604	33	629	-24.2	-3.9
	湯沢市	80	2,460	86	3,756	-7.0	-34.5
	鹿角市	43	1,281	30	2,102	43.3	-39.1
	由利本荘市	84	3,802	85	4,734	-1.2	-19.7
	潟上市	0	0	0	0	—	—
	大仙市	94	3,774	127	5,204	-26.0	-27.5
	北秋田市	26	706	22	979	18.2	-27.8
	にかほ市	8	986	8	1,492	0.0	-33.9
	仙北市	51	1,134	39	662	30.8	71.3
鹿角	小坂町	13	372	7	169	85.7	120.0
北秋田	上小阿仁村	4	33	4	43	0.0	-21.9
山	藤里町	1	25	1	43	0.0	-42.4
	三種町	23	845	30	508	-23.3	66.5
	八峰町	23	1,307	23	716	0.0	82.5
南秋田	五城目町	15	191	9	170	66.7	11.9
	八郎潟町	0	0	0	0	—	—
	井川町	0	0	2	18	-100.0	-100.0
	大潟村	5	51	5	163	0.0	-68.7
仙北	美郷町	26	549	18	601	44.4	-8.7
雄勝	羽後町	20	262	24	338	-16.7	-22.4
	東成瀬村	21	422	16	179	31.3	135.8
合 計		854	28,702	887	34,149	-3.7	-16.0

11月末現在の前払制度実施率は88.0%(12市10町村/13市12町村)となっています。

5. 地方公社

[当 月]

当月の取扱はなかった。

[累 計]

(金額単位：百万円)

	20年度		19年度		対前年度伸率(%)	
	件数	請負金額	件数	請負金額	件数	請負金額
(財)秋田県総合公社	7	79	8	100	-12.5	-21.1
合 計	7	79	8	100	-12.5	-21.1

前年同期と比較して、件数で1件の減少、請負金額では2千万円余の減少となった。

6. その他

(国、独立行政法人等、地方公共団体を除く国土交通大臣が指定する指定公共工事の発注者を指します)

[当 月]

当月は自治体出資法人で4件／請負金額8千万円余の取扱があった。

[累 計]

(金額単位：百万円)

	20年度		19年度		対前年度伸率(%)	
	件数	請負金額	件数	請負金額	件数	請負金額
事務組合	1	158	1	1,657	0.0	-90.5
社会福祉法人	2	194	2	26	0.0	642.7
補助法人	2	195	1	202	100.0	-3.5
自治体出資法人	16	597	16	813	0.0	-26.5
地方独立行政法人	1	596	5	1,344	-80.0	-55.6
警察共済組合	0	0	1	59	-100.0	-100.0
土地改良区	1	18	0	0	—	—
合 計	23	1,761	26	4,103	-11.5	-57.1

前年同期と比較して、件数で3件の減少、請負金額では23億円余の減少となった。

保証会社からのご案内

「経営参考小冊子」について

お客様の経営に役立つ小冊子を無料で提供しています。

- 「建設業のためのQ & A ～経営事項審査平成20年4月改正対応版」
- 「建設フレッシュマン心得」
- 「これだけは知っておきたい 建設業のための個人情報保護ハンドブック」
- 「現場代理人育成ハンドブック」



ご希望の方は秋田支店までご連絡ください。

東日本建設業保証株式会社

(EAST JAPAN CONSTRUCTION SURETY CO.,LTD.)

秋田支店 〒010-0951 秋田市山王 4-3-10 秋田県建設業会館 別館

TEL 018-863-1000 FAX 0120-027-623 (フリーダイヤル)

<HPアドレス <http://www.ejcs.co.jp>>