

秋田県内の公共工事動向

平成20年6月分



平成20年7月

東日本建設業保証株式会社

秋田支店

目 次

I 概 況	P. 2
-------	------

II 発注者別保証取扱高

1. 国	P. 4
2. 独立行政法人等	P. 5
3. 県	P. 6
4. 市町村	P. 8
5. 地方公社	P. 9
6. その他	P. 9

《表の見方》

☆実績数値は工事場所(秋田県内)ベースのものです。

☆対前年度伸率は円単位の数値で算出したものです。

I 概 況

件数24.2%減、請負金額25.8%減

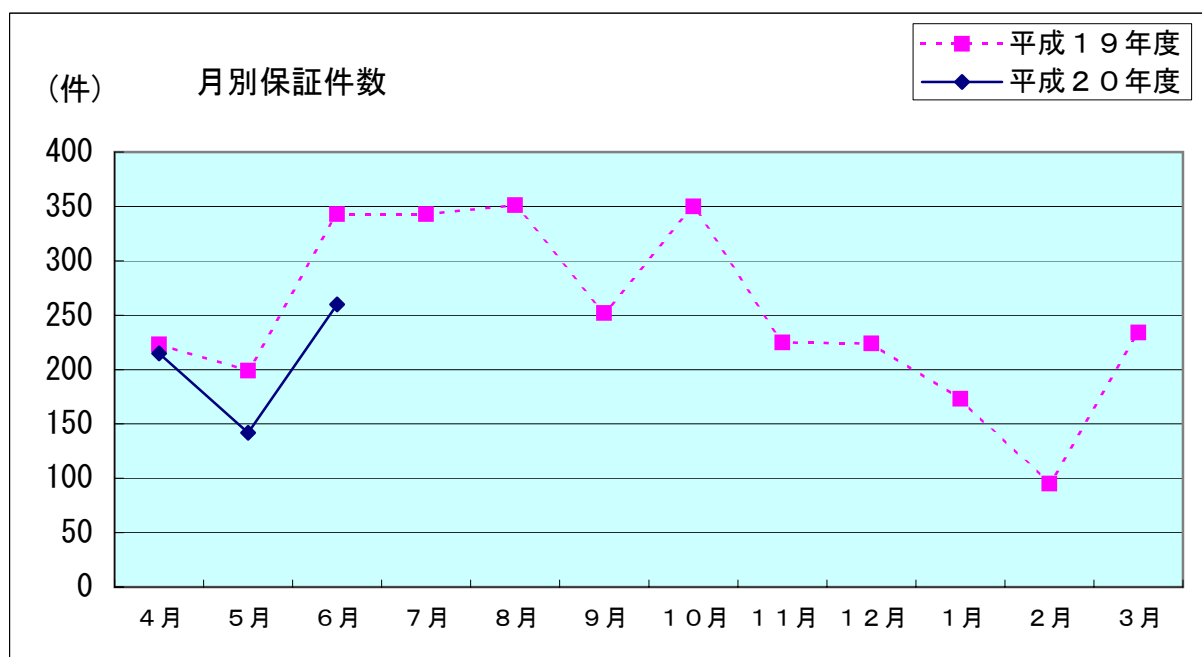
[当 月]

(金額単位：百万円)

発注者	区分	20年6月		19年6月		対前年度伸率(%)	
		件数	請負金額	件数	請負金額	件数	請負金額
国		36	1,513	34	2,403	5.9	-37.0
独立行政法人等		0	0	3	1,709	-100.0	-100.0
都道府県		133	4,990	201	6,075	-33.8	-17.9
市町村		89	3,597	102	3,457	-12.7	4.1
地方公社		0	0	0	0	—	—
※その他		2	166	3	193	-33.3	-13.9
合 計		260	10,269	343	13,840	-24.2	-25.8

※国、独立行政法人等、地方公共団体を除く国土交通大臣が指定する指定公共工事の発注者を指します。

平成20年6月の保証取扱高は、前年同月と比較して、市町村で増加したものの、独立行政法人等、都道府県等で減少しており、全体では、件数で83件の減少、請負金額では35億円余の減少となった。

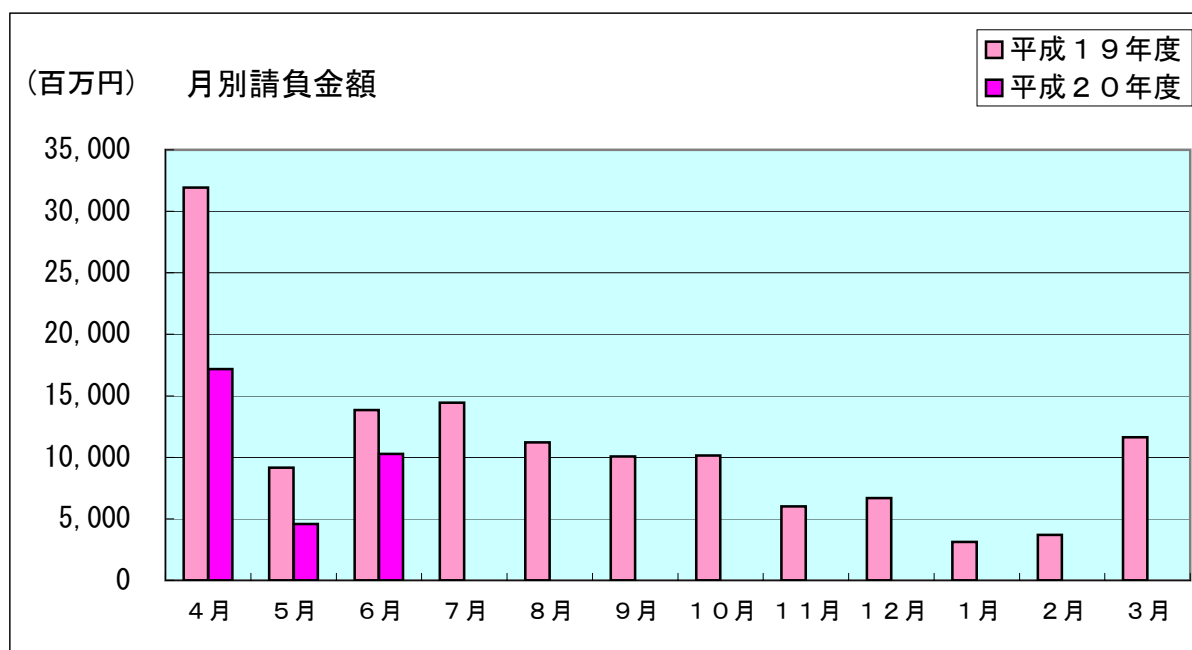


[累 計]

(金額単位：百万円)

発注者	区分	20年度		19年度		対前年度伸率(%)	
		件数	請負金額	件数	請負金額	件数	請負金額
国		78	6,158	96	14,229	-18.8	-56.7
独立行政法人等		7	788	12	3,023	-41.7	-73.9
県		322	14,849	415	22,742	-22.4	-34.7
市町村		195	8,926	225	13,217	-13.3	-32.5
地方公社		7	79	8	100	-12.5	-21.1
※その他		8	1,223	9	1,614	-11.1	-24.3
合 計		617	32,026	765	54,928	-19.3	-41.7

平成20年6月末現在の累計保証取扱高は、前年同期と比較して、すべての発注者で減少しており、件数で148件の減少、請負金額では229億円余の減少となっている。



Ⅱ 発注者別保証取扱高

1. 国

[当 月]

(金額単位：百万円)

	20年6月		19年6月		対前年度伸率(%)	
	件数	請負金額	件数	請負金額	件数	請負金額
農林水産省	18	349	10	140	80.0	148.6
国土交通省	18	1,164	24	2,263	-25.0	-48.5
合 計	36	1,513	34	2,403	5.9	-37.0

前年同月と比較して、農林水産省で増加したものの、国土交通省で減少しており、全体では、件数で2件の増加、請負金額では8億円余の減少となった。

なお、請負金額3億円以上の大型工事の取扱はなかった。

[累 計]

(金額単位：百万円)

	20年度		19年度		対前年度伸率(%)	
	件数	請負金額	件数	請負金額	件数	請負金額
防衛省	0	0	2	63	-100.0	-100.0
農林水産省	25	458	20	2,231	25.0	-79.4
国土交通省	53	5,700	74	11,934	-28.4	-52.2
合 計	78	6,158	96	14,229	-18.8	-56.7

前年同期と比較して、全ての発注者で減少しており、全体では、件数で18件の減少、請負金額では80億円余の減少となっている。

2. 独立行政法人等

[当 月]

(金額単位：百万円)

	20年6月		19年6月		対前年度伸率(%)	
	件数	請負金額	件数	請負金額	件数	請負金額
国立大学法人	0	0	1	454	-100.0	-100.0
東日本高速道路(株)	0	0	2	1,255	-100.0	-100.0
合 計	0	0	3	1,709	-100.0	-100.0

前年同月と比較して、件数で3件の減少、請負金額では17億円余の減少となった。

なお、請負金額3億円以上の大型工事の取扱はなかった。

[累 計]

(金額単位：百万円)

	20年度		19年度		対前年度伸率(%)	
	件数	請負金額	件数	請負金額	件数	請負金額
日本郵政(株)	0	0	4	122	-100.0	-100.0
国立大学法人	0	0	1	454	-100.0	-100.0
東日本高速道路(株)	5	754	7	2,446	-28.6	-69.1
都市再生機構	2	33	0	0	—	—
合 計	7	788	12	3,023	-41.7	-73.9

前年同期と比較して、件数で5件の減少、請負金額では22億円余の減少となっている。

3. 県

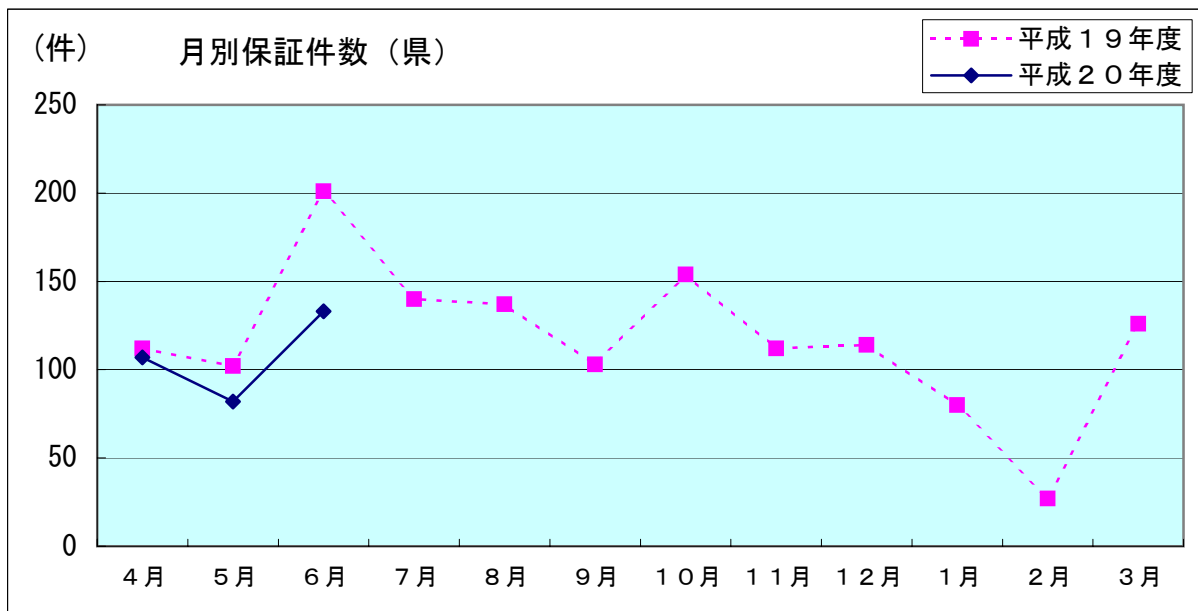
[当 月]

(金額単位：百万円)

	20年6月		19年6月		対前年度伸率(%)	
	件数	請負金額	件数	請負金額	件数	請負金額
建設交通部	54	820	110	2,183	-50.9	-62.4
農林水産部	67	2,883	85	3,715	-21.2	-22.4
教育庁	2	948	4	62	-50.0	1,421.2
警察本部	3	26	0	0	—	—
生活環境文化部	1	14	0	0	—	—
産業経済労働部	6	297	2	114	200.0	159.0
合 計	133	4,990	201	6,075	-33.8	-17.9

前年同月と比較して、教育庁、産業経済労働部等で増加したものの、建設交通部、農林水産部で減少しており、全体では、件数で68件の減少、請負金額で10億円余の減少となった。

なお、請負金額3億円以上の大型工事の取扱は、教育庁で継続取扱1件であった。

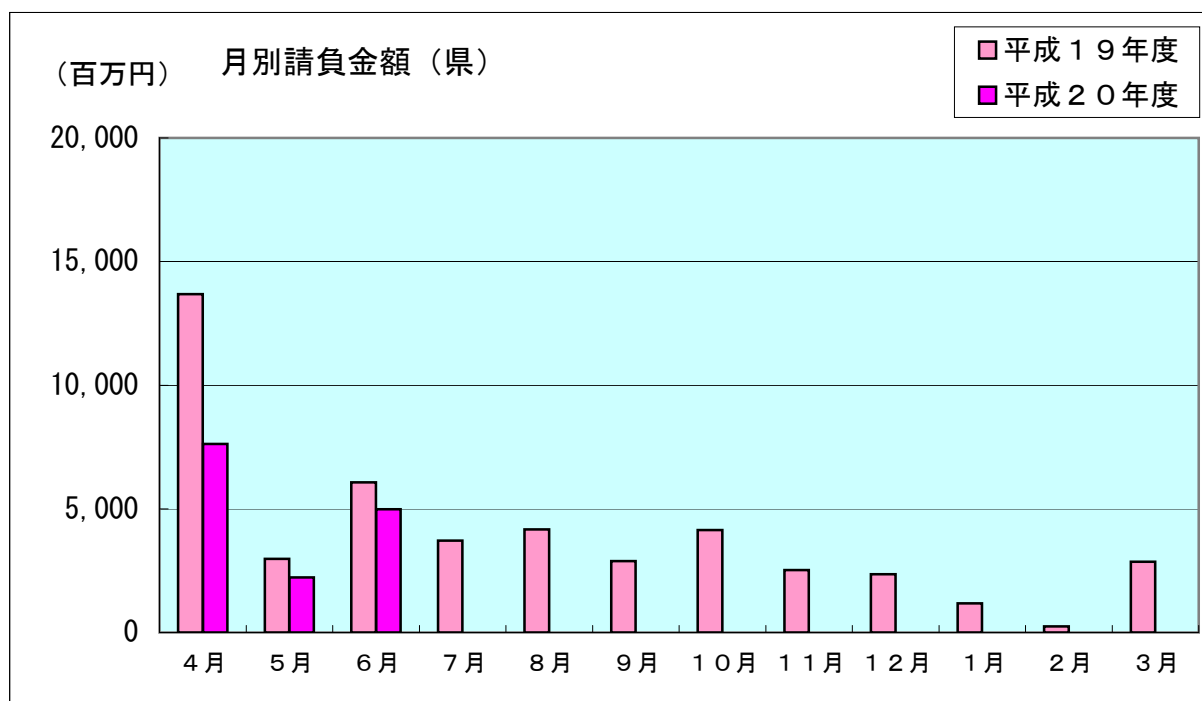


[累 計]

(金額単位：百万円)

	20年度		19年度		対前年度伸率(%)	
	件数	請負金額	件数	請負金額	件数	請負金額
建設交通部	163	6,390	236	12,273	-30.9	-47.9
農林水産部	133	5,366	154	6,525	-13.6	-17.8
教育庁	7	1,611	10	554	-30.0	190.8
警察本部	6	850	5	271	20.0	213.2
生活環境文化部	1	14	1	544	0.0	-97.4
健康福祉部	0	0	3	2,173	-100.0	-100.0
産業経済労働部	11	609	4	351	175.0	73.4
出納局	1	8	1	6	0.0	18.0
総務企画部	0	0	1	41	-100.0	-100.0
合 計	322	14,849	415	22,742	-22.4	-34.7

前年同期と比較して、教育庁、警察本部等で取扱高が増加しているものの、建設交通部、健康福祉部等で減少しており、全体では、件数で93件の減少、請負金額では78億円余の減少となっている。



4. 市町村

[当 月]

当月は、件数89件、請負金額35億円余の取扱となった。前年同月と比較して、湯沢市、横手市等で減少したものの、にかほ市、鹿角市等で増加しており、全体では、件数で13件の減少、請負金額では1億円余の増加となった。

なお、請負金額3億円以上の大型工事の取扱は、にかほ市で新規取扱1件であった。

[累 計]

≪6月末現在≫

(金額単位：百万円)

		20年度		19年度		対前年度伸率(%)	
		件数	請負金額	件数	請負金額	件数	請負金額
市	秋田市	37	2,730	40	719	-7.5	279.4
	能代市	15	239	13	376	15.4	-36.3
	大館市	10	356	17	3,489	-41.2	-89.8
	横手市	9	337	16	405	-43.8	-16.9
	男鹿市	5	260	4	73	25.0	254.2
	湯沢市	22	740	35	2,050	-37.1	-63.9
	鹿角市	19	754	9	1,493	111.1	-49.4
	由利本荘市	13	477	23	653	-43.5	-27.0
	潟上市	0	0	0	0	-	-
	大仙市	18	1,070	26	1,549	-30.8	-30.9
	北秋田市	13	221	9	488	44.4	-54.6
	にかほ市	1	651	2	1,307	-50.0	-50.2
	仙北市	14	359	4	101	250.0	254.2
鹿角	小坂町	2	50	0	0	-	-
北秋田	上小阿仁村	1	5	1	7	0.0	-30.0
山	藤里町	0	0	0	0	-	-
	三種町	1	11	0	0	-	-
	八峰町	4	467	3	77	33.3	505.6
南秋田	五城目町	2	10	1	42	100.0	-76.1
	八郎潟町	0	0	0	0	-	-
	井川町	0	0	0	0	-	-
	大潟村	2	30	3	83	-33.3	-63.9
仙北	美郷町	2	83	5	144	-60.0	-42.6
雄勝	羽後町	4	63	10	118	-60.0	-46.1
	東成瀬村	1	5	4	34	-75.0	-84.7
合 計		195	8,926	225	13,217	-13.3	-32.5

6月末現在の前払制度実施率は84.0%(12市9町村/13市12町村)となっています。

5. 地方公社

[当 月]

当月の取扱はなかった。

[累 計]

(金額単位：百万円)

	20年度		19年度		対前年度伸率(%)	
	件数	請負金額	件数	請負金額	件数	請負金額
(財)秋田県総合公社	7	79	8	100	-12.5	-21.1
合 計	7	79	8	100	-12.5	-21.1

前年同期と比較して、件数で1件の減少、請負金額では2千万円余の減少となった。

6. その他

(国、独立行政法人等、地方公共団体を除く国土交通大臣が指定する指定公共工事の発注者を指します)

[当 月]

当月は事務組合で1件／請負金額1億円余、自治体出資法人で1件／請負金額8百万円余の取扱があった。なお、請負金額3億円以上の大型工事の取扱はなかった。

[累 計]

(金額単位：百万円)

	20年度		19年度		対前年度伸率(%)	
	件数	請負金額	件数	請負金額	件数	請負金額
事務組合	1	158	0	0	—	—
社会福祉法人	0	0	1	15	-100.0	-100.0
補助法人	1	157	0	0	—	—
自治体出資法人	5	310	5	420	0.0	-26.2
地方独立行政法人	1	596	3	1,177	-66.7	-49.3
合 計	8	1,223	9	1,614	-11.1	-24.3

前年同期と比較して、件数で1件の減少、請負金額では3億円余の減少となった。

保証会社からのご案内

「建設Today」について

建設業に関する最新情報、企業経営に関する身近な情報を月1回、HPなどで提供しています。

HPではバックナンバーもご覧いただけますので、ぜひご利用ください。



東日本建設業保証株式会社

(EAST JAPAN CONSTRUCTION SURETY CO.,LTD.)

秋田支店 〒010-0951 秋田市山王 4-3-10 秋田県建設業会館 別館

TEL 018-863-1000 FAX 0120-027-623 (フリーダイヤル)

<HPアドレス <http://www.ejcs.co.jp>>