

秋田県内の公共工事動向

平成20年2月分



平成20年3月

東日本建設業保証株式会社

秋田支店

目 次

| | |
|-------|------|
| I 概 況 | P. 2 |
|-------|------|

II 発注者別保証取扱高

| | |
|------------|------|
| 1. 国 | P. 4 |
| 2. 独立行政法人等 | P. 5 |
| 3. 県 | P. 6 |
| 4. 市町村 | P. 8 |
| 5. 地方公社 | P. 9 |
| 6. その他 | P. 9 |

《表の見方》

☆実績数値は工事場所(秋田県内)ベースのものです。

☆対前年度伸率は円単位の数値で算出したものです。

I 概 況

件数58.3%増、請負金額7.5%減

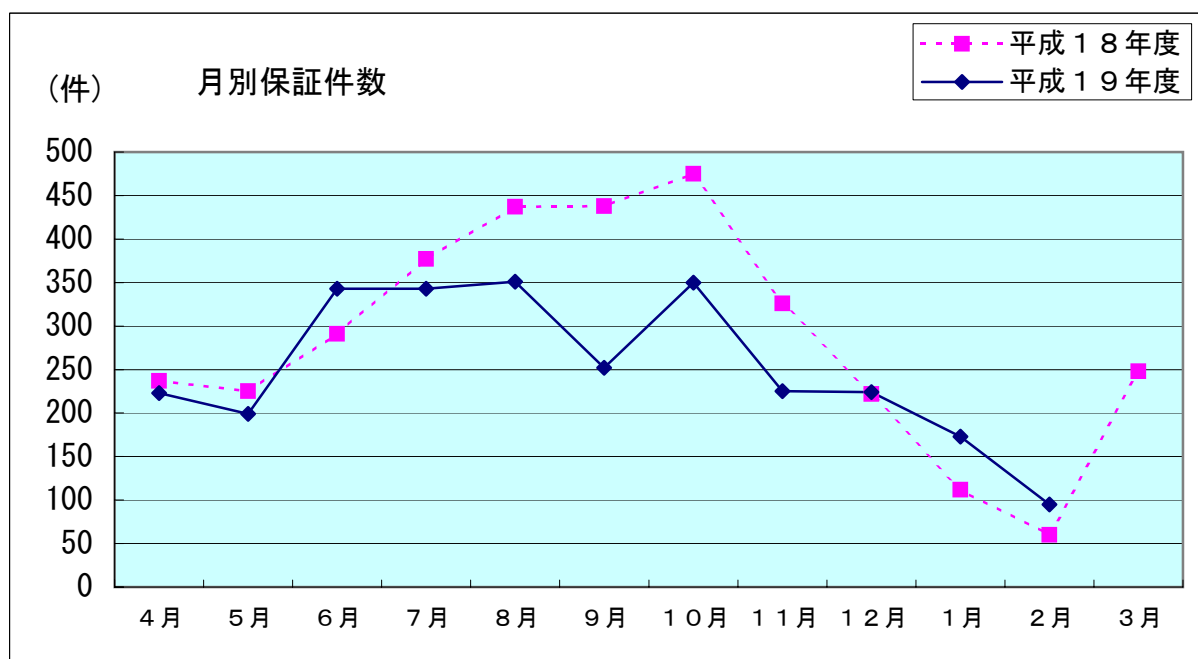
[当 月]

(金額単位：百万円)

| 発注者 | 区分 | 20年2月 | | 19年2月 | | 対前年度伸率(%) | |
|---------|----|-------|-------|-------|-------|-----------|--------|
| | | 件数 | 請負金額 | 件数 | 請負金額 | 件数 | 請負金額 |
| 国 | | 12 | 2,167 | 22 | 2,802 | -45.5 | -22.6 |
| 独立行政法人等 | | 3 | 72 | 3 | 90 | 0.0 | -19.7 |
| 都道府県 | | 27 | 251 | 19 | 168 | 42.1 | 49.4 |
| 市町村 | | 53 | 1,208 | 13 | 360 | 307.7 | 234.7 |
| 地方公社 | | 0 | 0 | 0 | 0 | — | — |
| ※その他 | | 0 | 0 | 3 | 579 | -100.0 | -100.0 |
| 合 計 | | 95 | 3,699 | 60 | 4,001 | 58.3 | -7.5 |

※国、独立行政法人等、地方公共団体を除く国土交通大臣が指定する指定公共工事の発注者を指します。

平成20年2月の保証取扱高は、前年同月と比較して、県、市町村で増加したものの、国、独立行政法人等で減少しており、全体では、件数で35件の増加、請負金額では3億円余の減少となった。

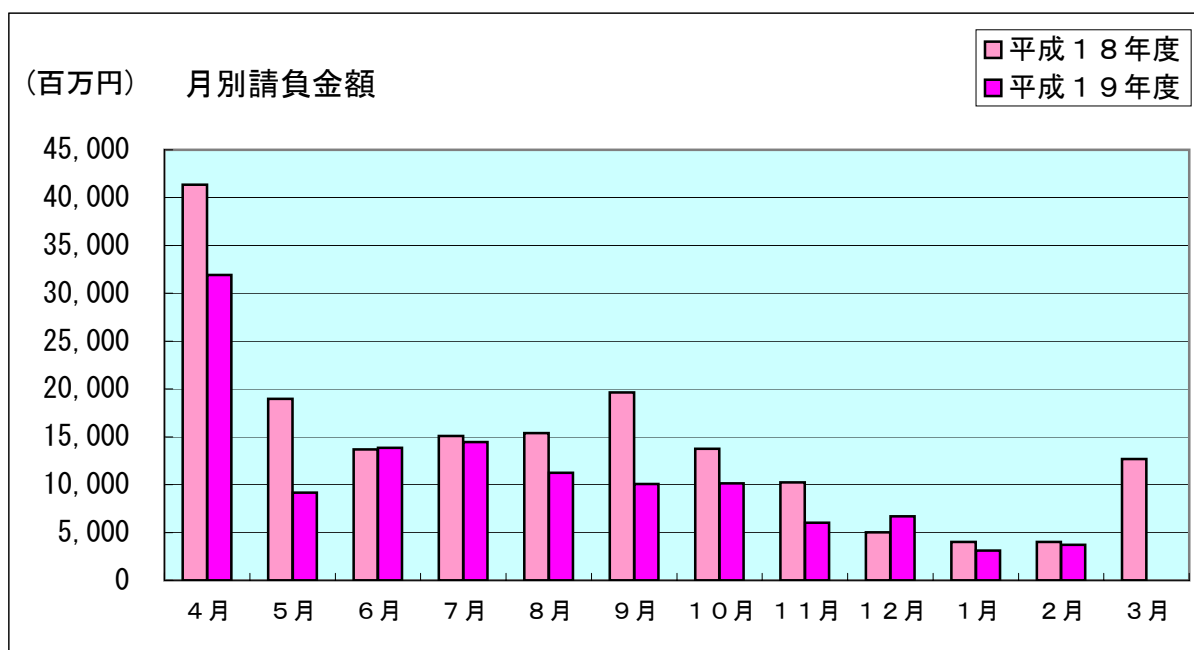


[累 計]

(金額単位：百万円)

| 発注者 | 区分 | 19年度 | | 18年度 | | 対前年度伸率(%) | |
|---------|----|-------|---------|-------|---------|-----------|-------|
| | | 件数 | 請負金額 | 件数 | 請負金額 | 件数 | 請負金額 |
| 国 | | 340 | 27,956 | 404 | 40,090 | -15.8 | -30.3 |
| 独立行政法人等 | | 33 | 5,547 | 45 | 8,594 | -26.7 | -35.5 |
| 県 | | 1,282 | 43,946 | 1,521 | 64,323 | -15.7 | -31.7 |
| 市町村 | | 1,087 | 38,538 | 1,191 | 44,609 | -8.7 | -13.6 |
| 地方公社 | | 8 | 100 | 4 | 265 | 100.0 | -62.0 |
| ※その他 | | 28 | 4,220 | 35 | 3,285 | -20.0 | 28.5 |
| 合 計 | | 2,778 | 120,309 | 3,200 | 161,169 | -13.2 | -25.4 |

平成20年2月末現在の累計保証取扱高は、前年同期と比較して、その他を除くすべての発注者で減少しており、件数で422件の減少、請負金額では408億円余の減少となっている。



Ⅱ 発注者別保証取扱高

1. 国

[当 月]

(金額単位：百万円)

| | 20年2月 | | 19年2月 | | 対前年度伸率(%) | |
|-------|-------|-------|-------|-------|-----------|-------|
| | 件数 | 請負金額 | 件数 | 請負金額 | 件数 | 請負金額 |
| 農林水産省 | 2 | 22 | 0 | 0 | — | — |
| 国土交通省 | 10 | 2,145 | 22 | 2,802 | -54.5 | -23.4 |
| 合 計 | 12 | 2,167 | 22 | 2,802 | -45.5 | -22.6 |

前年同月と比較して、農林水産省で増加したものの、国土交通省で減少しており、全体では、件数で10件の減少、請負金額では6億円余の減少となった。

なお、請負金額3億円以上の大型工事の取扱は、国土交通省で新規取扱1件であった。

[累 計]

(金額単位：百万円)

| | 19年度 | | 18年度 | | 対前年度伸率(%) | |
|-------|------|--------|------|--------|-----------|---------|
| | 件数 | 請負金額 | 件数 | 請負金額 | 件数 | 請負金額 |
| 内閣府 | 0 | 0 | 1 | 44 | -100.0 | -100.0 |
| 防衛省 | 6 | 268 | 5 | 226 | 20.0 | 18.5 |
| 法務省 | 1 | 16 | 0 | 0 | — | — |
| 財務省 | 4 | 78 | 0 | 0 | — | — |
| 厚生労働省 | 0 | 0 | 1 | 294 | -100.0 | -100.0 |
| 農林水産省 | 111 | 4,816 | 114 | 5,888 | -2.6 | -18.2 |
| 国土交通省 | 211 | 22,325 | 280 | 33,601 | -24.6 | -33.6 |
| 最高裁判所 | 6 | 439 | 1 | 10 | 500.0 | 3,924.0 |
| 環境省 | 1 | 10 | 2 | 24 | -50.0 | -54.9 |
| 合 計 | 340 | 27,956 | 404 | 40,090 | -15.8 | -30.3 |

前年同期と比較して、国土交通省、農林水産省等で取扱高が減少しており、全体では、件数で64件の減少、請負金額では121億円余の減少となっている。

2. 独立行政法人等

[当 月]

(金額単位：百万円)

| | 20年2月 | | 19年2月 | | 対前年度伸率(%) | |
|------------|-------|------|-------|------|-----------|--------|
| | 件数 | 請負金額 | 件数 | 請負金額 | 件数 | 請負金額 |
| 日本郵政(株) | 0 | 0 | 2 | 69 | -100.0 | -100.0 |
| 国立大学法人 | 3 | 72 | 0 | 0 | — | — |
| 東日本高速道路(株) | 0 | 0 | 1 | 20 | -100.0 | -100.0 |
| 合 計 | 3 | 72 | 3 | 90 | 0.0 | -19.7 |

前年同月と比較して、件数で同数、請負金額では1千万円余の減少となった。

なお、請負金額3億円以上の大型工事の取扱はなかった。

[累 計]

(金額単位：百万円)

| | 19年度 | | 18年度 | | 対前年度伸率(%) | |
|------------|------|-------|------|-------|-----------|--------|
| | 件数 | 請負金額 | 件数 | 請負金額 | 件数 | 請負金額 |
| 日本郵政(株) | 4 | 122 | 6 | 106 | -33.3 | 15.3 |
| 国民生活金融公庫 | 0 | 0 | 1 | 94 | -100.0 | -100.0 |
| 国立大学法人 | 13 | 2,032 | 5 | 1,549 | 160.0 | 31.2 |
| 東日本高速道路(株) | 11 | 3,212 | 26 | 6,311 | -57.7 | -49.1 |
| 宇宙航空研究開発機構 | 0 | 0 | 1 | 19 | -100.0 | -100.0 |
| 雇用・能力開発機構 | 0 | 0 | 1 | 72 | -100.0 | -100.0 |
| 都市再生機構 | 4 | 176 | 5 | 439 | -20.0 | -59.9 |
| その他 | 1 | 3 | 0 | 0 | — | — |
| 合 計 | 33 | 5,547 | 45 | 8,594 | -26.7 | -35.5 |

前年同期と比較して、件数で12件の減少、請負金額では30億円余の減少となっている。

3. 県

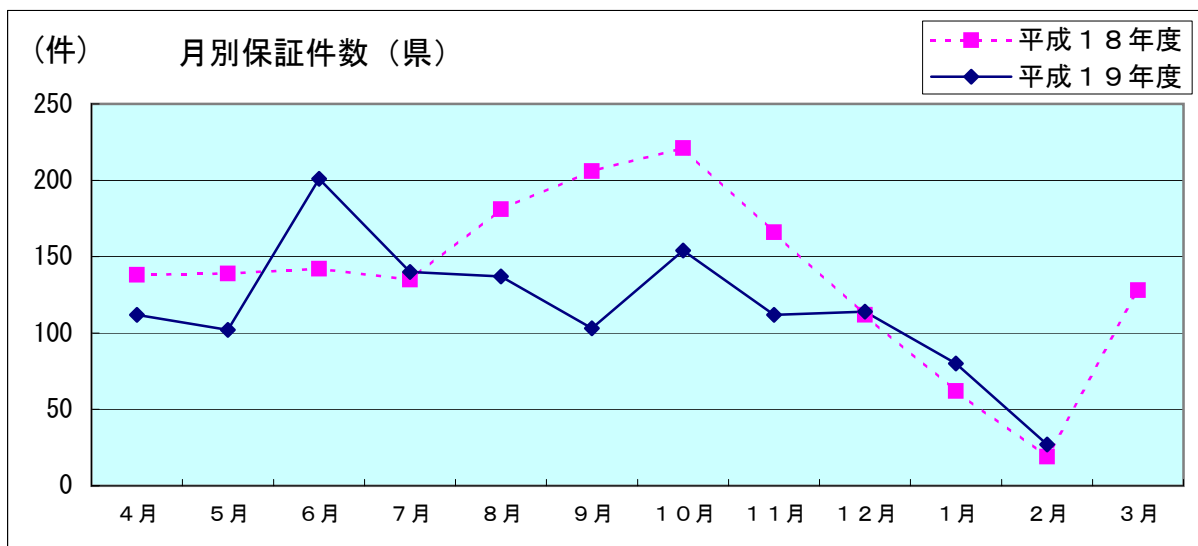
[当 月]

(金額単位：百万円)

| | 20年2月 | | 19年2月 | | 対前年度伸率(%) | |
|---------|-------|------|-------|------|-----------|--------|
| | 件数 | 請負金額 | 件数 | 請負金額 | 件数 | 請負金額 |
| 建設交通部 | 19 | 122 | 12 | 115 | 58.3 | 5.6 |
| 農林水産部 | 8 | 128 | 6 | 47 | 33.3 | 173.1 |
| 生活環境文化部 | 0 | 0 | 1 | 5 | -100.0 | -100.0 |
| 合 計 | 27 | 251 | 19 | 168 | 42.1 | 49.4 |

前年同月と比較して、生活環境文化部で減少したものの、農林水産部等で増加しており、全体では、件数で8件の増加、請負金額で8千万円余の増加となった。

なお、請負金額3億円以上の大型工事の取扱はなかった。

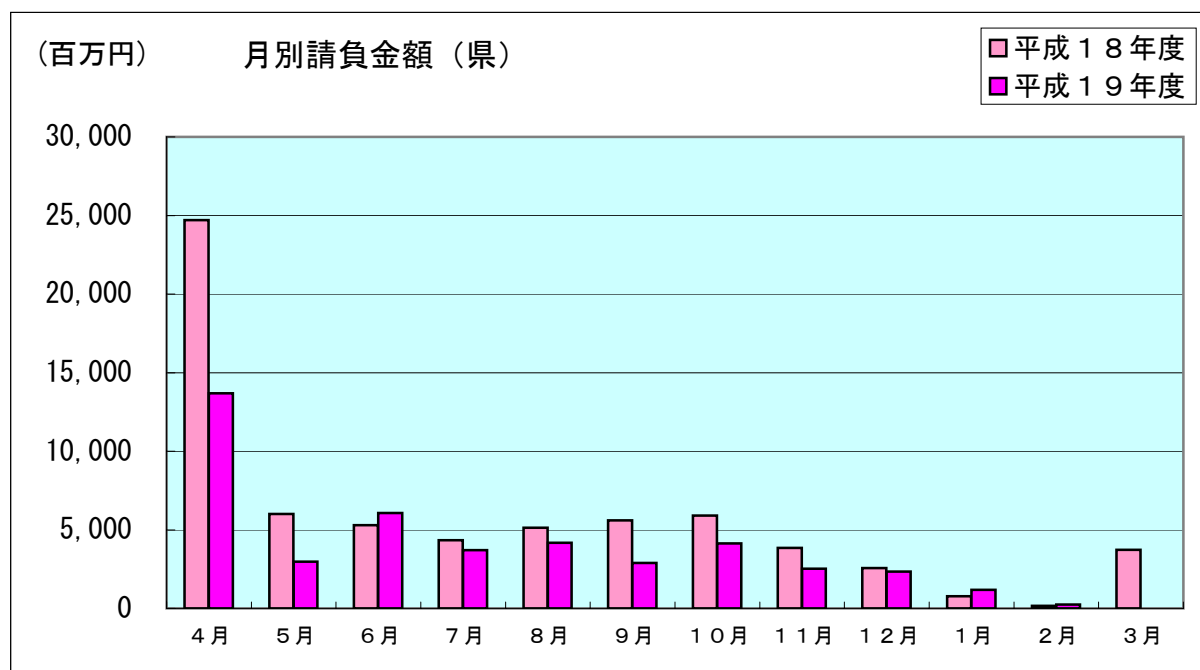


[累 計]

(金額単位：百万円)

| | 19年度 | | 18年度 | | 対前年度伸率(%) | |
|---------|-------|--------|-------|--------|-----------|---------|
| | 件数 | 請負金額 | 件数 | 請負金額 | 件数 | 請負金額 |
| 建設交通部 | 787 | 24,481 | 953 | 38,517 | -17.4 | -36.4 |
| 農林水産部 | 419 | 13,280 | 489 | 17,163 | -14.3 | -22.6 |
| 教育庁 | 28 | 1,750 | 24 | 3,474 | 16.7 | -49.6 |
| 警察本部 | 16 | 580 | 19 | 2,154 | -15.8 | -73.1 |
| 生活環境文化部 | 6 | 724 | 8 | 823 | -25.0 | -12.0 |
| 健康福祉部 | 3 | 2,173 | 1 | 170 | 200.0 | 1,173.8 |
| 産業経済労働部 | 17 | 854 | 23 | 1,939 | -26.1 | -55.9 |
| 出納局 | 3 | 39 | 4 | 79 | -25.0 | -49.7 |
| 総務企画部 | 2 | 47 | 0 | 0 | — | — |
| 学術国際部 | 1 | 13 | 0 | 0 | — | — |
| 合 計 | 1,282 | 43,946 | 1,521 | 64,323 | -15.7 | -31.7 |

前年同期と比較して、健康福祉部等で取扱高が増加しているものの、建設交通部、農林水産部等で減少しており、全体では、件数で239件の減少、請負金額では203億円余の減少となっている。



4. 市町村

[当 月]

当月は、件数53件、請負金額12億円余の取扱となった。前年同月と比較して、秋田市、八峰町等で減少したものの、由利本庄市、北秋田市等で増加しており、全体では、件数で40件の増加、請負金額では8億円余の増加となった。

なお、請負金額3億円以上の大型工事の取扱はなかった。

[累 計]

《2月末現在》

(金額単位：百万円)

| | | 19年度 | | 18年度 | | 対前年度伸率(%) | |
|-----|-------|-------|--------|-------|--------|-----------|-------|
| | | 件数 | 請負金額 | 件数 | 請負金額 | 件数 | 請負金額 |
| 市 | 秋田市 | 218 | 4,411 | 272 | 7,322 | -19.9 | -39.8 |
| | 能代市 | 49 | 1,760 | 49 | 1,768 | 0.0 | -0.5 |
| | 大館市 | 57 | 4,974 | 41 | 5,202 | 39.0 | -4.4 |
| | 横手市 | 55 | 1,448 | 81 | 2,951 | -32.1 | -50.9 |
| | 男鹿市 | 35 | 646 | 32 | 706 | 9.4 | -8.6 |
| | 湯沢市 | 95 | 3,977 | 94 | 3,382 | 1.1 | 17.6 |
| | 鹿角市 | 55 | 2,493 | 39 | 1,133 | 41.0 | 120.0 |
| | 由利本庄市 | 112 | 5,606 | 139 | 7,266 | -19.4 | -22.9 |
| | 潟上市 | 0 | 0 | 0 | 0 | — | — |
| | 大仙市 | 132 | 5,286 | 153 | 6,817 | -13.7 | -22.5 |
| | 北秋田市 | 46 | 1,312 | 35 | 1,212 | 31.4 | 8.3 |
| | にかほ市 | 10 | 1,504 | 12 | 963 | -16.7 | 56.2 |
| | 仙北市 | 48 | 734 | 55 | 1,154 | -12.7 | -36.4 |
| 鹿角 | 小坂町 | 10 | 250 | 11 | 244 | -9.1 | 2.1 |
| 北秋田 | 上小阿仁村 | 7 | 66 | 3 | 23 | 133.3 | 181.5 |
| 山本 | 藤里町 | 1 | 43 | 3 | 118 | -66.7 | -63.0 |
| | 三種町 | 33 | 549 | 34 | 629 | -2.9 | -12.7 |
| | 八峰町 | 29 | 808 | 26 | 1,078 | 11.5 | -25.1 |
| 南秋田 | 五城目町 | 21 | 1,242 | 29 | 455 | -27.6 | 173.0 |
| | 八郎潟町 | 0 | 0 | 0 | 0 | — | — |
| | 井川町 | 2 | 18 | 4 | 76 | -50.0 | -76.3 |
| | 大潟村 | 5 | 163 | 7 | 285 | -28.6 | -42.7 |
| 仙北 | 美郷町 | 20 | 652 | 26 | 714 | -23.1 | -8.7 |
| 雄勝 | 羽後町 | 27 | 373 | 25 | 646 | 8.0 | -42.2 |
| | 東成瀬村 | 20 | 213 | 21 | 455 | -4.8 | -53.2 |
| 合 計 | | 1,087 | 38,538 | 1,191 | 44,609 | -8.7 | -13.6 |

2月末現在の前払制度実施率は92.0%(12市11町村/13市12町村)となっています。

5. 地方公社

[当 月]

当月の取扱はなかった。

[累 計]

(金額単位：百万円)

| | 19年度 | | 18年度 | | 対前年度伸率(%) | |
|------------|------|------|------|------|-----------|--------|
| | 件数 | 請負金額 | 件数 | 請負金額 | 件数 | 請負金額 |
| 大館市土地開発公社 | 0 | 0 | 3 | 244 | -100.0 | -100.0 |
| (財)秋田県総合公社 | 8 | 100 | 1 | 21 | 700.0 | 371.0 |
| 合 計 | 8 | 100 | 4 | 265 | 100.0 | -62.0 |

前年同期と比較して、件数で4件の増加、請負金額では1億円余の減少となった。

6. その他

(国、独立行政法人等、地方公共団体を除く国土交通大臣が指定する指定公共工事の発注者を指します)

[当 月]

当月の取扱はなかった。

[累 計]

(金額単位：百万円)

| | 19年度 | | 18年度 | | 対前年度伸率(%) | |
|----------|------|-------|------|-------|-----------|--------|
| | 件数 | 請負金額 | 件数 | 請負金額 | 件数 | 請負金額 |
| 事務組合 | 1 | 1,657 | 1 | 207 | 0.0 | 698.7 |
| 社会福祉法人 | 2 | 26 | 0 | 0 | — | — |
| 補助法人 | 1 | 202 | 1 | 43 | 0.0 | 368.9 |
| 自治体出資法人 | 18 | 931 | 28 | 2,471 | -35.7 | -62.3 |
| 地方独立行政法人 | 5 | 1,344 | 1 | 441 | 400.0 | 204.4 |
| 共済組合 | 1 | 59 | 1 | 107 | 0.0 | -45.3 |
| 土地改良区 | 0 | 0 | 3 | 14 | -100.0 | -100.0 |
| 合 計 | 28 | 4,220 | 35 | 3,285 | -20.0 | 28.5 |

前年同期と比較して、件数で7件の減少、請負金額では9億円余の増加となった。

保証会社からのご案内

建設産業図書館について

建設産業に関する情報を提供する専門図書館です。

主な収集分野は、建設産業史、社史・団体史、建設統計、経営管理、法規、災害記録などで、書籍やビデオテープの貸出も行なっております。

所在地は東京都中央区築地ですが、宅配便による貸出サービスがご利用になれます。
(なお貸出・返却の送料は利用者の負担とさせていただきます。)

初回の方は「図書館カード」を発行しますので、所定の申込用紙に必要事項をご記入後、身分証明書（運転免許証、社員証、健康保険証等）のコピーとともに郵送又はFAXで送付してください

HPから蔵書検索で登録番号と書名を調べ、図書館カード番号を添えて電話、FAX、メール等でお申し込みください。

詳細はHPでご確認ください。

<http://www.ejcs.co.jp/library/cil.html>



<建設産業図書館に関する問い合わせ先>

TEL : 03-3545-5129 FAX : 03-3545-5141

メール : lib@ejcs.co.jp

東日本建設業保証株式会社

(EAST JAPAN CONSTRUCTION SURETY CO.,LTD.)

秋田支店 〒010-0951 秋田市山王 4-3-10 秋田県建設業会館 別館

TEL 018-863-1000 FAX 0120-027-623 (フリーダイヤル)

<HPアドレス <http://www.ejcs.co.jp>>