

# 秋田県内の公共工事動向

平成19年11月分



平成19年12月

東日本建設業保証株式会社

秋田支店

# 目 次

I 概 況	P. 2
-------	------

## II 発注者別保証取扱高

1. 国	P. 4
2. 独立行政法人等	P. 5
3. 県	P. 6
4. 市町村	P. 8
5. 地方公社	P. 9
6. その他	P. 9

### 《表の見方》

☆実績数値は工事場所(秋田県内)ベースのものです。

☆対前年度伸率は円単位の数値で算出したものです。

# I 概 況

## 件数31.0%減、請負金額41.4%減

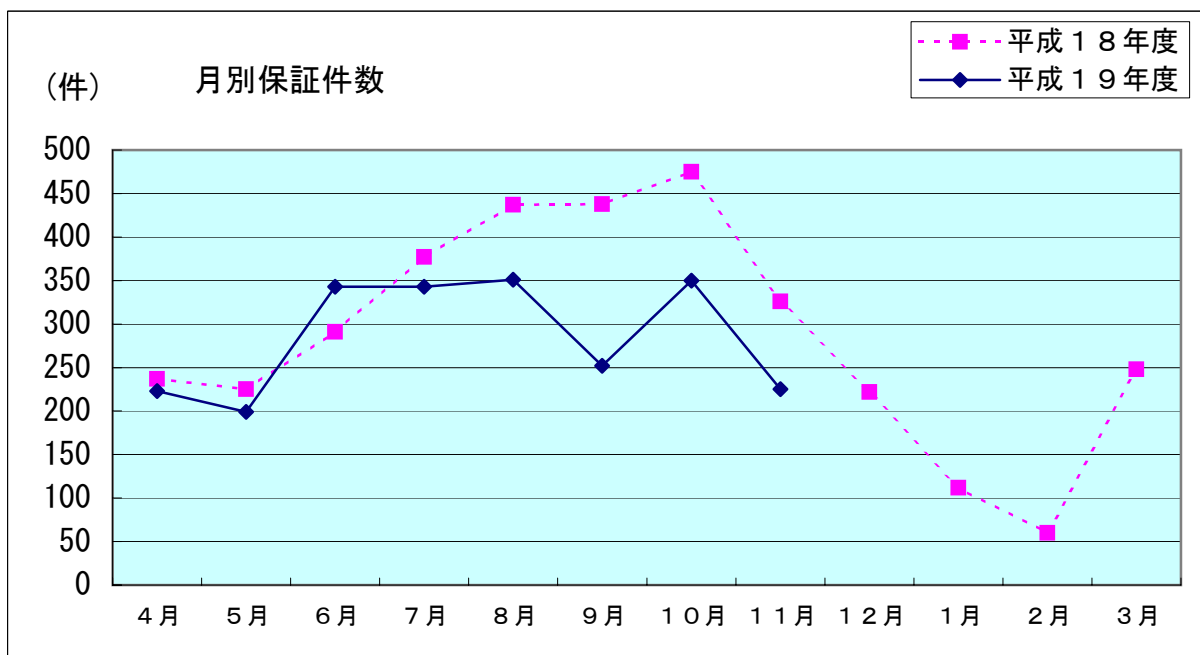
[当 月]

(金額単位：百万円)

発注者	19年11月		18年11月		対前年度伸率(%)	
	件数	請負金額	件数	請負金額	件数	請負金額
国	35	1,674	26	2,008	34.6	-16.6
独立行政法人等	3	387	5	245	-40.0	57.9
県	112	2,518	166	3,848	-32.5	-34.6
市町村	74	1,408	126	3,489	-41.3	-59.6
地方公社	0	0	0	0	—	—
※その他	1	24	3	660	-66.7	-96.3
合 計	225	6,012	326	10,251	-31.0	-41.4

※国、独立行政法人等、地方公共団体を除く国土交通大臣が指定する指定公共工事の発注者を指します。

平成19年11月の保証取扱高は、前年同月と比較して、県、市町村等で減少しており、全体では、件数で101件の減少、請負金額では42億円余の減少となった。

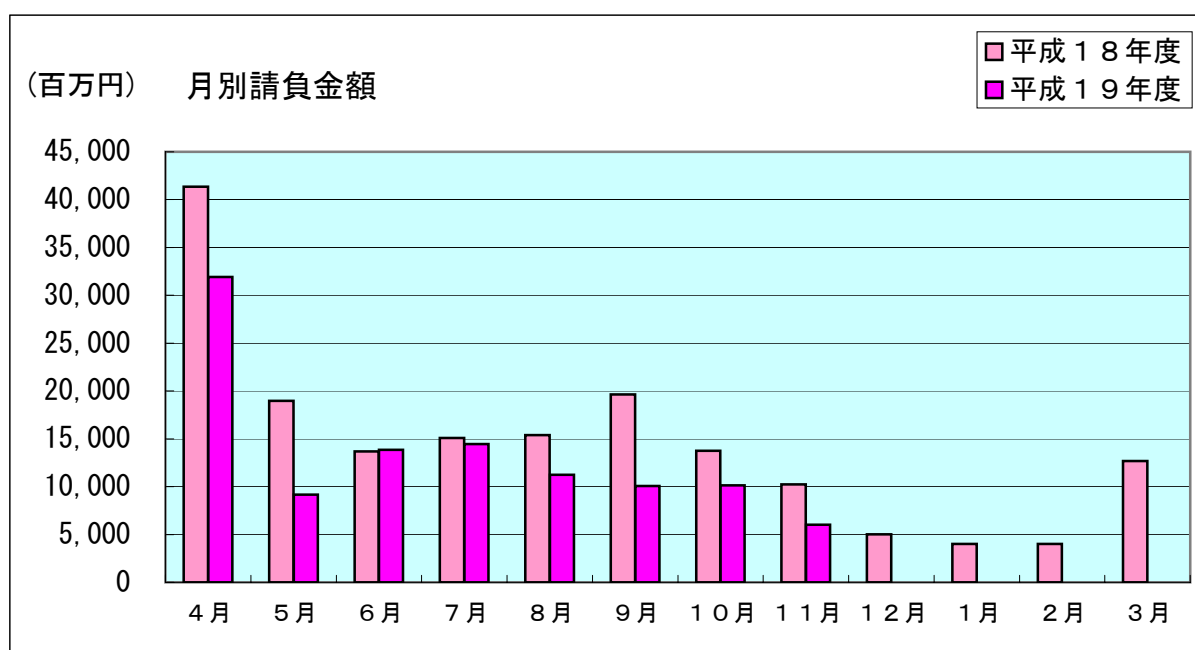


## [累 計]

(金額単位：百万円)

発注者	区分	19年度		18年度		対前年度伸率(%)	
		件数	請負金額	件数	請負金額	件数	請負金額
国		277	23,102	337	34,994	-17.8	-34.0
独立行政法人等		27	5,195	40	7,073	-32.5	-26.6
県		1,061	40,165	1,328	60,813	-20.1	-34.0
市町村		887	34,149	1,067	42,356	-16.9	-19.4
地方公社		8	100	4	265	100.0	-62.0
※その他		26	4,103	30	2,631	-13.3	55.9
合 計		2,286	106,817	2,806	148,135	-18.5	-27.9

平成19年11月末現在の累計保証取扱高は、前年同期と比較して、その他を除くすべての発注者で減少しており、件数で520件の減少、請負金額では413億円余の減少となっている。



## Ⅱ 発注者別保証取扱高

### 1. 国

#### [当 月]

(金額単位：百万円)

	19年11月		18年11月		対前年度伸率(%)	
	件数	請負金額	件数	請負金額	件数	請負金額
財務省	1	25	0	0	—	—
農林水産省	11	90	4	211	175.0	-57.2
国土交通省	21	1,501	21	1,786	0.0	-15.9
最高裁判所	2	56	1	10	100.0	415.4
合 計	35	1,674	26	2,008	34.6	-16.6

前年同月と比較して、国土交通省、農林水産省で取扱高が減少しており、全体では、件数で9件の増加、請負金額では3億円余の減少となった。

なお、請負金額3億円以上の大型工事の取扱はなかった。

#### [累 計]

(金額単位：百万円)

	19年度		18年度		対前年度伸率(%)	
	件数	請負金額	件数	請負金額	件数	請負金額
内閣府	0	0	1	44	-100.0	-100.0
防衛省	6	268	5	226	20.0	18.5
財務省	3	68	0	0	—	—
厚生労働省	0	0	1	294	-100.0	-100.0
農林水産省	96	4,540	100	5,119	-4.0	-11.3
国土交通省	166	17,953	227	29,275	-26.9	-38.7
最高裁判所	5	259	1	10	400.0	2,279.8
環境省	1	10	2	24	-50.0	-54.9
合 計	277	23,102	337	34,994	-17.8	-34.0

前年同期と比較して、国土交通省、農林水産省等で取扱高が減少しており、全体では、件数で60件の減少、請負金額では118億円余の減少となっている。

## 2. 独立行政法人等

### [当 月]

(金額単位：百万円)

	19年11月		18年11月		対前年度伸率(%)	
	件数	請負金額	件数	請負金額	件数	請負金額
日本郵政(株)	0	0	2	12	-100.0	-100.0
国立大学法人	2	343	0	0	—	—
東日本高速道路(株)	0	0	1	10	-100.0	-100.0
都市再生機構	1	43	2	222	-50.0	-80.6
合 計	3	387	5	245	-40.0	57.9

前年同月と比較して、件数で2件の減少、請負金額では1億円余の増加となった。

なお、請負金額3億円以上の大型工事の取扱はなかった。

### [累 計]

(金額単位：百万円)

	19年度		18年度		対前年度伸率(%)	
	件数	請負金額	件数	請負金額	件数	請負金額
日本郵政(株)	4	122	3	21	33.3	467.8
国民生活金融公庫	0	0	1	94	-100.0	-100.0
国立大学法人	9	1,946	4	134	125.0	1,350.7
東日本高速道路(株)	11	2,956	25	6,291	-56.0	-53.0
宇宙航空研究開発機構	0	0	1	19	-100.0	-100.0
雇用・能力開発機構	0	0	1	72	-100.0	-100.0
都市再生機構	3	169	5	439	-40.0	-61.5
合 計	27	5,195	40	7,073	-32.5	-26.6

前年同期と比較して、件数で13件の減少、請負金額では18億円余の減少となっている。

### 3. 県

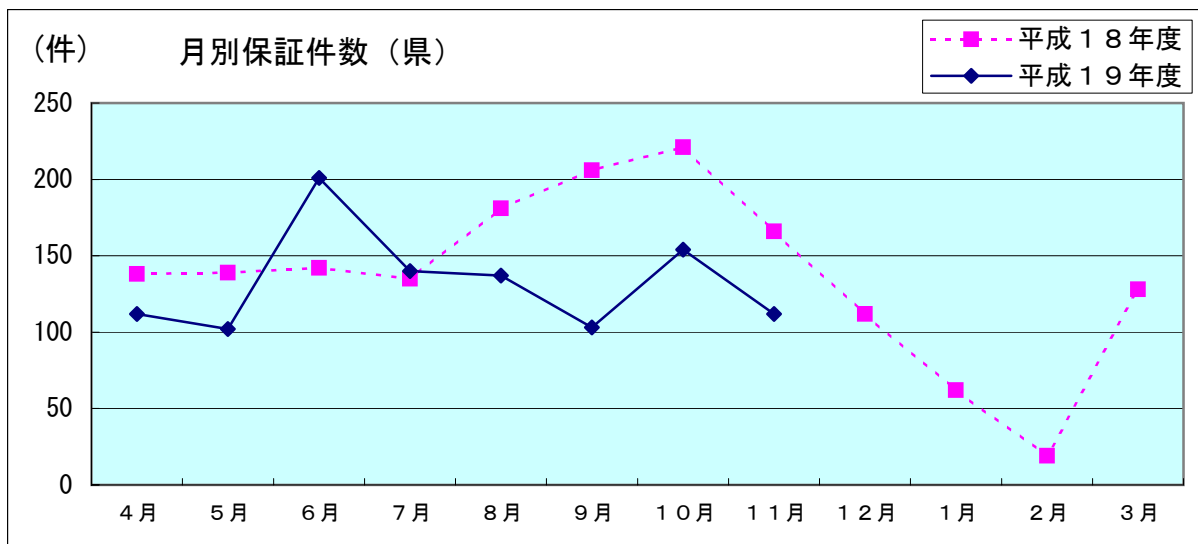
#### [当 月]

(金額単位：百万円)

	19年11月		18年11月		対前年度伸率(%)	
	件数	請負金額	件数	請負金額	件数	請負金額
建設交通部	71	1,425	113	2,320	-37.2	-38.5
農林水産部	40	1,055	47	1,389	-14.9	-24.0
教育庁	0	0	1	8	-100.0	-100.0
警察本部	0	0	2	19	-100.0	-100.0
生活環境文化部	0	0	2	65	-100.0	-100.0
健康福祉部	0	0	0	0	—	—
産業経済労働部	1	36	1	44	0.0	-18.4
合 計	112	2,518	166	3,848	-32.5	-34.6

前年同月と比較して、建設交通部、農林水産部等で減少しており、全体では、件数で54件の減少、請負金額で13億円余の減少となった。

なお、請負金額3億円以上の大型工事の取扱はなかった。

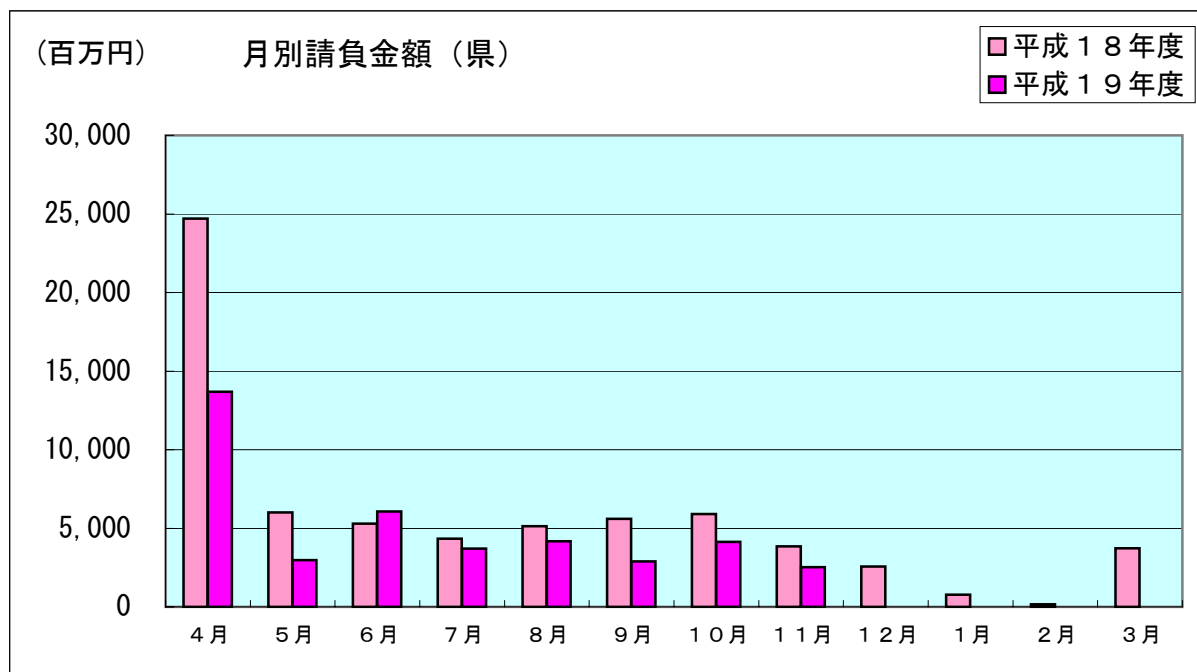


## [累 計]

(金額単位：百万円)

	19年度		18年度		対前年度伸率(%)	
	件数	請負金額	件数	請負金額	件数	請負金額
建設交通部	640	22,385	829	36,467	-22.8	-38.6
農林水産部	348	11,653	427	15,774	-18.5	-26.1
教育庁	28	1,750	22	3,432	27.3	-49.0
警察本部	15	546	16	2,136	-6.3	-74.4
生活環境文化部	6	724	7	818	-14.3	-11.5
健康福祉部	3	2,173	1	170	200.0	1,173.8
産業経済労働部	16	844	23	1,939	-30.4	-56.4
出納局	3	39	3	74	0.0	-46.5
総務企画部	2	47	0	0	—	—
合 計	1,061	40,165	1,328	60,813	-20.1	-34.0

前年同期と比較して、健康福祉部等で取扱高が増加しているものの、建設交通部、農林水産部等で減少しており、全体では、件数で267件の減少、請負金額では206億円余の減少となっている。





## 4. 市町村

### [当 月]

当月は、件数74件、請負金額14億円余の取扱となった。前年同月と比較して、にかほ市等で増加したものの、秋田市、由利本荘市、横手市等で減少しており、全体では、件数で52件の減少、請負金額では20億円余の減少となった。

なお、請負金額3億円以上の大型工事の取扱はなかった。

### [累 計]

≪11月末現在≫

(金額単位：百万円)

		19年度		18年度		対前年度伸率(%)	
		件数	請負金額	件数	請負金額	件数	請負金額
市	秋田市	185	3,848	219	6,282	-15.5	-38.7
	能代市	37	1,530	42	1,729	-11.9	-11.5
	大館市	47	4,914	41	5,202	14.6	-5.5
	横手市	49	1,342	72	2,816	-31.9	-52.3
	男鹿市	33	629	29	688	13.8	-8.6
	湯沢市	86	3,756	91	3,343	-5.5	12.4
	鹿角市	30	2,102	33	1,038	-9.1	102.4
	由利本荘市	85	4,734	127	7,003	-33.1	-32.4
	潟上市	0	0	0	0	—	—
	大仙市	127	5,204	145	6,642	-12.4	-21.6
	北秋田市	22	979	33	1,173	-33.3	-16.6
	にかほ市	8	1,492	11	942	-27.3	58.4
	仙北市	39	662	50	963	-22.0	-31.2
鹿角	小坂町	7	169	9	188	-22.2	-10.2
北秋田	上小阿仁村	4	43	3	23	33.3	82.9
山	藤里町	1	43	3	118	-66.7	-63.0
	三種町	30	508	29	591	3.4	-14.1
	八峰町	23	716	19	976	21.1	-26.6
南秋田	五城目町	9	170	27	422	-66.7	-59.5
	八郎潟町	0	0	0	0	—	—
	井川町	2	18	4	76	-50.0	-76.3
	大潟村	5	163	7	285	-28.6	-42.7
仙北	美郷町	18	601	27	764	-33.3	-21.3
雄勝	羽後町	24	338	25	627	-4.0	-46.1
	東成瀬村	16	179	21	455	-23.8	-60.6
合 計		887	34,149	1,067	42,356	-16.9	-19.4

11月末現在の前払制度実施率は92.0%(12市11町村/13市12町村)となっています。

## 5. 地方公社

### [当 月]

当月の取扱はなかった。

### [累 計]

(金額単位：百万円)

	19年度		18年度		対前年度伸率(%)	
	件数	請負金額	件数	請負金額	件数	請負金額
大館市土地開発公社	0	0	3	244	-100.0	-100.0
(財)秋田県総合公社	8	100	1	21	700.0	371.0
合 計	8	100	4	265	100.0	-62.0

前年同期と比較して、件数で4件の増加、請負金額では1億円余の減少となった。

## 6. その他

(国、独立行政法人等、地方公共団体を除く国土交通大臣が指定する指定公共工事の発注者を指します)

### [当 月]

当月は地方独立行政法人で1件／請負金額2千万円余の取扱があった。

### [累 計]

(金額単位：百万円)

	19年度		18年度		対前年度伸率(%)	
	件数	請負金額	件数	請負金額	件数	請負金額
事務組合	1	1,657	1	207	0.0	698.7
社会福祉法人	2	26	0	0	—	—
補助法人	1	202	1	43	0.0	368.9
自治体出資法人	16	813	23	1,816	-30.4	-55.2
地方独立行政法人	5	1,344	1	441	400.0	204.4
共済組合	1	59	1	107	0.0	-45.3
土地改良区	0	0	3	14	-100.0	-100.0
合 計	26	4,103	30	2,631	-13.3	55.9

前年同期と比較して、件数で4件の減少、請負金額では14億円余の増加となった。

# 保証会社からのご案内

## 建設産業図書館について

建設産業に関する情報を提供する専門図書館です。

主な収集分野は、建設産業史、社史・団体史、建設統計、経営管理、法規、災害記録などで、書籍やビデオテープの貸出も行なっております。

所在地は東京都中央区築地ですが、宅配便による貸出サービスがご利用になれます。  
(なお貸出・返却の送料は利用者の負担とさせていただきます。)

初回の方は「図書館カード」を発行しますので、所定の申込用紙に必要事項をご記入後、身分証明書（運転免許証、社員証、健康保険証等）のコピーとともに郵送又はFAXで送付してください

HPから蔵書検索で登録番号と書名を調べ、図書館カード番号を添えて電話、FAX、メール等でお申し込みください。

詳細はHPでご確認ください。

<http://www.ejcs.co.jp/library/cil.html>



<建設産業図書館に関する問い合わせ先>

TEL : 03-3545-5129 FAX : 03-3545-5141

メール : [lib@ejcs.co.jp](mailto:lib@ejcs.co.jp)

### 東日本建設業保証株式会社

(EAST JAPAN CONSTRUCTION SURETY CO.,LTD.)

秋田支店 〒010-0951 秋田市山王 4-3-10 秋田県建設業会館 別館

TEL 018-863-1000 FAX 0120-027-623 (フリーダイヤル)

<HPアドレス <http://www.ejcs.co.jp>>