

秋田県内の公共工事動向

平成19年7月分



平成19年8月

東日本建設業保証株式会社

秋田支店

一 目 次

I 概 況	P. 2
-------	------

II 発注者別保証取扱高

1. 国	P. 4
2. 独立行政法人等	P. 5
3. 県	P. 6
4. 市町村	P. 8
5. 地方公社	P. 9
6. その他	P. 9

《表の見方》

☆実績数値は工事場所(秋田県内)ベースのものです。

☆対前年度伸率は円単位の数値で算出したものです。

I 概況

件数9.0%減、請負金額4.4%減

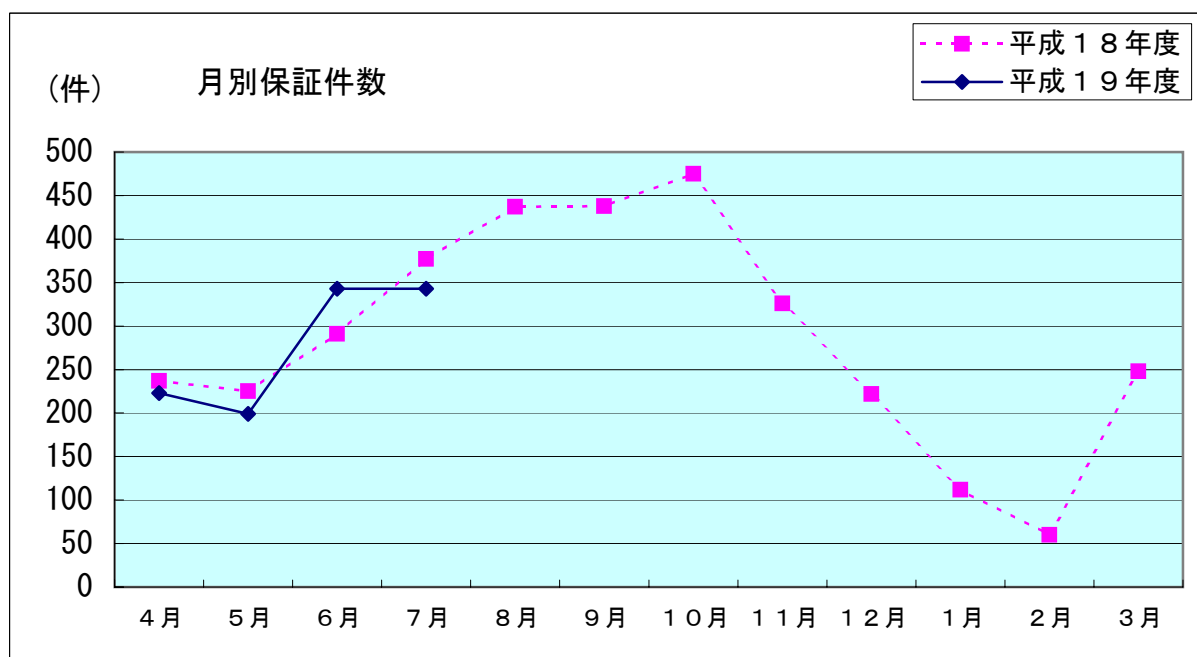
[当月]

(金額単位：百万円)

発注者	区分	19年7月		18年7月		対前年度伸率(%)	
		件数	請負金額	件数	請負金額	件数	請負金額
国		41	2,370	54	3,319	-24.1	-28.6
独立行政法人等		5	607	2	37	150.0	1,529.3
県		140	3,711	135	4,331	3.7	-14.3
市町村		154	7,525	184	7,191	-16.3	4.7
地方公社		0	0	1	16	-100.0	-100.0
※その他		3	230	1	207	200.0	11.2
合計		343	14,445	377	15,103	-9.0	-4.4

※国、独立行政法人等、地方公共団体を除く国土交通大臣が指定する指定公共工事の発注者を指します。

平成19年7月の保証取扱高は、前年同月と比較して、独立行政法人等、市町村等で増加したものの、国、県等で減少しており、全体では、件数で34件の減少、請負金額では6億円余の減少となった。

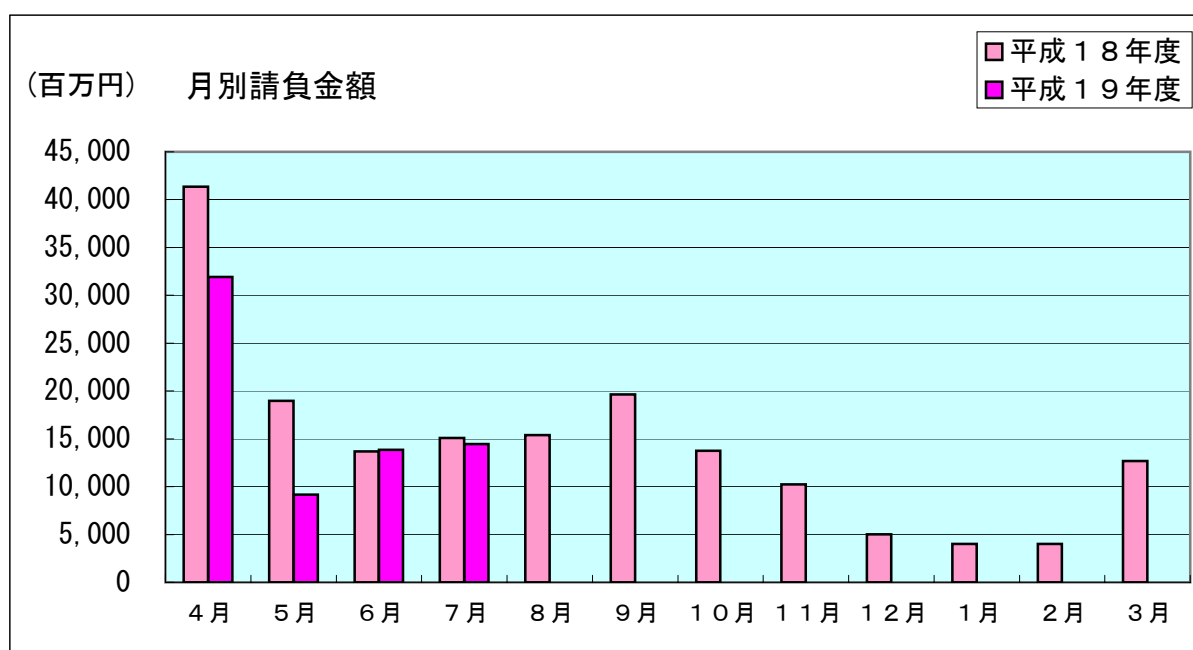


[累 計]

(金額単位：百万円)

発注者	区分	19年度		18年度		対前年度伸率(%)	
		件数	請負金額	件数	請負金額	件数	請負金額
国		137	16,600	159	21,770	-13.8	-23.8
独立行政法人等		17	3,631	19	5,100	-10.5	-28.8
県		555	26,453	554	40,338	0.2	-34.4
市町村		379	20,743	383	20,057	-1.0	3.4
地方公社		8	100	4	265	100.0	-62.0
※その他		12	1,845	11	1,599	9.1	15.4
合計		1,108	69,373	1,130	89,132	-1.9	-22.2

平成19年7月末現在の累計保証取扱高は、前年同期と比較して、市町村等で増加したものの、国、県等で減少しており、件数で22件の減少、請負金額では197億円余の減少となっている。



Ⅱ 発注者別保証取扱高

1. 国

[当 月]

(金額単位：百万円)

	19年7月		18年7月		対前年度伸率(%)	
	件数	請負金額	件数	請負金額	件数	請負金額
防衛省	2	139	0	0	—	—
農林水産省	15	332	13	214	15.4	54.8
国土交通省	22	1,720	40	3,098	-45.0	-44.5
最高裁判所	2	178	0	0	—	—
環境省	0	0	1	6	-100.0	-100.0
合 計	41	2,370	54	3,319	-24.1	-28.6

前年同月と比較して、国土交通省等で取扱高が減少しており、件数で13件の減少、請負金額では9億円余の減少となった。

なお、請負金額3億円以上の大型工事の取扱は、国土交通省で新規取扱1件であった。

[累 計]

(金額単位：百万円)

	19年度		18年度		対前年度伸率(%)	
	件数	請負金額	件数	請負金額	件数	請負金額
防衛省	4	202	5	226	-20.0	-10.6
農林水産省	35	2,564	53	3,329	-34.0	-23.0
国土交通省	96	13,654	100	18,208	-4.0	-25.0
最高裁判所	2	178	0	0	—	—
環境省	0	0	1	6	-100.0	-100.0
合 計	137	16,600	159	21,770	-13.8	-23.8

前年同期と比較して、最高裁判所を除く全ての省庁で取扱高が減少しており、全体では、件数で22件の減少、請負金額では51億円余の減少となっている。

2. 独立行政法人等

[当 月]

(金額単位：百万円)

	19年7月		18年7月		対前年度伸率(%)	
	件数	請負金額	件数	請負金額	件数	請負金額
日本郵政公社	1	22	0	0	—	—
国立大学法人	3	310	1	27	200.0	1,036.2
東日本高速道路(株)	1	275	1	9	0.0	2,657.9
合 計	5	607	2	37	150.0	1,529.3

前年同月と比較して、件数で3件の増加、請負金額では5億円余の増加となった。

なお、請負金額3億円以上の大型工事の取扱はなかった。

[累 計]

(金額単位：百万円)

	19年度		18年度		対前年度伸率(%)	
	件数	請負金額	件数	請負金額	件数	請負金額
日本郵政公社	5	144	0	0	—	—
国民生活金融公庫	0	0	1	94	-100.0	-100.0
国立大学法人	4	764	1	27	300.0	2,701.5
東日本高速道路(株)	8	2,721	17	4,979	-52.9	-45.3
合 計	17	3,631	19	5,100	-10.5	-28.8

前年同期と比較して、件数で2件の減少、請負金額では14億円余の減少となっている。

3. 県

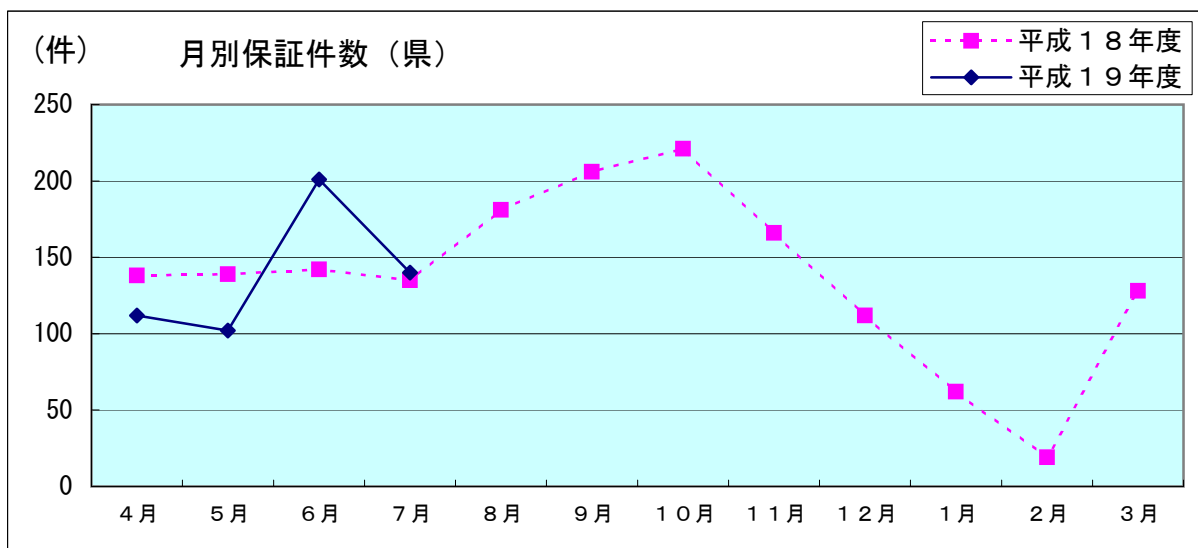
[当 月]

(金額単位：百万円)

	19年7月		18年7月		対前年度伸率(%)	
	件数	請負金額	件数	請負金額	件数	請負金額
建設交通部	76	2,101	73	2,090	4.1	0.5
農林水産部	42	819	51	1,780	-17.6	-54.0
教育庁	9	296	1	43	800.0	588.5
警察本部	6	215	3	27	100.0	692.1
生活環境文化部	1	50	0	0	—	—
産業経済労働部	4	217	7	390	-42.9	-44.3
出納局	1	5	0	0	—	—
総務企画部	1	5	0	0	—	—
合 計	140	3,711	135	4,331	3.7	-14.3

前年同月と比較して、教育庁等で取扱高が増加したものの、農林水産部等で減少しており、全体では、件数で5件の増加、請負金額で6億円余の減少となった。

なお、請負金額3億円以上の大型工事の取扱は、建設交通部で新規取扱1件であった。

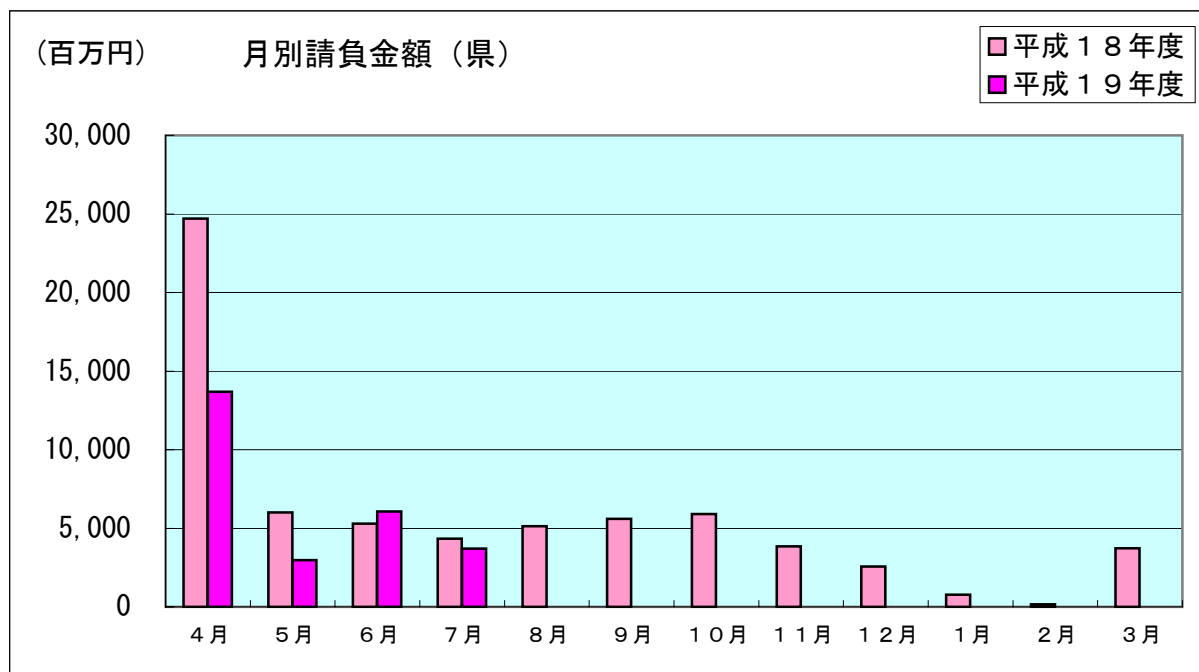


[累 計]

(金額単位：百万円)

	19年度		18年度		対前年度伸率(%)	
	件数	請負金額	件数	請負金額	件数	請負金額
建設交通部	312	14,374	294	23,584	6.1	-39.0
農林水産部	196	7,345	222	9,883	-11.7	-25.7
教育庁	19	850	16	3,273	18.8	-74.0
警察本部	11	487	11	1,993	0.0	-75.6
生活環境文化部	2	594	1	566	100.0	4.8
健康福祉部	3	2,173	0	0	—	—
産業経済労働部	8	569	10	1,037	-20.0	-45.1
出納局	2	11	0	0	—	—
総務企画部	2	47	0	0	—	—
合 計	555	26,453	554	40,338	0.2	-34.4

前年同期と比較して、健康福祉部等で取扱高が増加しているものの、建設交通部、農林水産部、教育庁、警察本部等で減少しており、全体では、件数で1件の増加、請負金額では138億円余の減少となっている。



4. 市町村

[当 月]

当月は、件数154件、請負金額75億円余の取扱となった。前年同月と比較して、湯沢市、大館市、秋田市等で減少したものの、由利本荘市、能代市等で増加しており、全体では、件数で30件の減少、請負金額では3億円余の増加となった。

なお、請負金額3億円以上の大型工事の取扱は、能代市で新規取扱2件、由利本荘市で新規取扱3件、計5件の取扱であった。

[累 計]

≪7月末現在≫

(金額単位：百万円)

		19年度		18年度		対前年度伸率(%)	
		件数	請負金額	件数	請負金額	件数	請負金額
市	秋田市	66	1,560	75	2,506	-12.0	-37.8
	能代市	23	1,140	7	303	228.6	275.9
	大館市	20	3,677	17	4,174	17.6	-11.9
	横手市	26	801	24	1,544	8.3	-48.1
	男鹿市	18	408	12	379	50.0	7.6
	湯沢市	45	2,409	41	1,970	9.8	22.3
	鹿角市	10	1,672	6	284	66.7	487.2
	由利本荘市	41	3,365	37	1,552	10.8	116.7
	潟上市	0	0	0	0	—	—
	大仙市	52	2,367	75	4,126	-30.7	-42.6
	北秋田市	10	552	15	455	-33.3	21.5
	にかほ市	4	1,357	6	736	-33.3	84.4
	仙北市	12	239	11	424	9.1	-43.6
鹿角	小坂町	1	6	1	45	0.0	-85.0
北秋田	上小阿仁村	1	7	3	23	-66.7	-68.9
山	藤里町	1	43	1	47	0.0	-7.5
	三種町	4	107	1	61	300.0	74.2
	八峰町	3	77	9	198	-66.7	-61.2
南秋田	五城目町	2	46	3	84	-33.3	-45.2
	八郎潟町	0	0	0	0	—	—
	井川町	2	18	0	0	—	—
	大潟村	3	83	2	35	50.0	138.6
仙北	美郷町	13	494	13	428	0.0	15.4
雄勝	羽後町	16	255	14	376	14.3	-32.3
	東成瀬村	6	50	10	297	-40.0	-83.1
合 計		379	20,743	383	20,057	-1.0	3.4

7月末現在の前払制度実施率は92.0%(12市11町村/13市12町村)となっています。

5. 地方公社

[当 月]

当月の取扱はなかった。

[累 計]

(金額単位：百万円)

	19年度		18年度		対前年度伸率(%)	
	件数	請負金額	件数	請負金額	件数	請負金額
大館市土地開発公社	0	0	3	244	-100.0	-100.0
(財)秋田県総合公社	8	100	1	21	700.0	371.0
合 計	8	100	4	265	100.0	-62.0

前年同期と比較して、件数で4件の増加、請負金額では1億円余の減少となった。

6. その他

(国、独立行政法人等、地方公共団体を除く国土交通大臣が指定する指定公共工事の発注者を指します)

[当 月]

当月は社会福祉法人で1件／請負金額1千万円余、補助法人で1件／請負金額2億円余、自治体出資法人で1件／請負金額1千万円余の取扱があった。

[累 計]

(金額単位：百万円)

	19年度		18年度		対前年度伸率(%)	
	件数	請負金額	件数	請負金額	件数	請負金額
事務組合	0	0	1	207	-100.0	-100.0
社会福祉法人	2	26	0	0	—	—
補助法人	1	202	1	43	0.0	368.9
自治体出資法人	6	438	9	1,348	-33.3	-67.5
地方独立行政法人	3	1,177	0	0	—	—
合 計	12	1,845	11	1,599	9.1	15.4

前年同期と比較して、件数で1件の増加、請負金額では2億円余の増加となった。

ビデオテープ・小冊子のご案内

現在、当社では、経営資料等提供サービスの一環として、ビデオテープの貸出を無料で行っております。ご希望の方は当社「建設産業図書館」事務局または当支店までご連絡下さい。

＝ビデオテープ貸出のご利用方法＝

ビデオテープは当社「建設産業図書館」の豊富な蔵書の中から貸出ししております（宅急便等で送付いたしますが、送料はご負担いただきます）。どなたでもご利用になれますが、貸出には「図書館カード」が必要となりますので、詳細はお問合わせ下さい。

なお、蔵書の検索は図書館内の検索ブースのほか、「建設産業図書館」ホームページ（URL：<http://www.ejcs.co.jp/library/cil.html>）の「蔵書検索」メニューからも可能です。

●「建設産業図書館」事務局

〒104-8438 中央区築地5丁目5番12号浜離宮建設プラザ 1階

Tel/03-3545-5129 Fax/03-3545-5141 Mail/lib@ejcs.co.jp

（開館日） 月曜日～金曜日の午前9：30～午後4：30

（休館日） 土・日曜日、祝祭日、年末年始、特別整理期間（不定期）

また、下記の小冊子の提供を無料で行っております。ご希望の方は当支店までご連絡下さい。

＝小冊子タイトル一覧＝

[経営管理関係]

- ・ 建設フレッシュマン心得
- ・ 現場代理人育成ハンドブック
- ・ Q & A ～経営事項審査編（H18.5改正対応）
- ・ Q & A ～経営事項審査編（会社法及び改正建設業法施行規則対応版）
- ・ 建設業のためのオンライン申請・届出ハンドブック
- ・ 建設業のための個人情報保護ハンドブック

東日本建設業保証株式会社

(EAST JAPAN CONSTRUCTION SURETY CO.,LTD.)

秋田支店 〒010-0951 秋田市山王4-3-10 秋田県建設業会館 別館

TEL 018-863-1000 FAX 0120-027-623 (フリーダイヤル)

<HPアドレス <http://www.ejcs.co.jp>>