前払金保証から見た

秋田県内の公共工事動向

令和８年２月実績

東日本建設業保証株式会社

秋　田　支　店

―目　　次―

１．発注者別取扱高

（１）単月　Ｐ．１

（２）累計　Ｐ．３

２．秋田県発注工事の取扱高

（１）単月　Ｐ．５

（２）累計　Ｐ．６

３．市町村発注工事の取扱高（累計）　Ｐ．７

４．東北６県の取扱高　Ｐ．８

（１）単月

（２）累計

５．秋田県及び県内市町村における前払金制度等の実施状況　Ｐ．９

６．秋田県及び県内市町村における前払金制度等の改正状況　Ｐ．１０

≪表の見方≫

☆取扱高（実績数値）は工事場所が秋田県内のものです。

☆対前年度増減率は円単位で算出したものです。

※本資料は、秋田県建設業協会ホームページ（http://www.a-kenkyo.or.jp/）からダウンロードできます。

1. 発注者別取扱高

(1)単月

■概要

[金額単位:百万円]

	令和6年2月		令和7年2月		令和8年2月		対前年度増減率(%)	
	件数	請負金額	件数	請負金額	件数	請負金額	件数	請負金額
国	17	2,508	10	1,436	12	1,472	20.0	2.5
独立行政法人等	2	29	1	24	1	13	0.0	−47.6
県	44	1,198	7	466	10	280	42.9	−39.9
市町村	51	1,399	22	368	31	991	40.9	168.9
地方公社	0	0	0	0	0	0	−	−
その他	1	12	0	0	1	15	−	−
合計	115	5,148	40	2,296	55	2,772	37.5	20.7

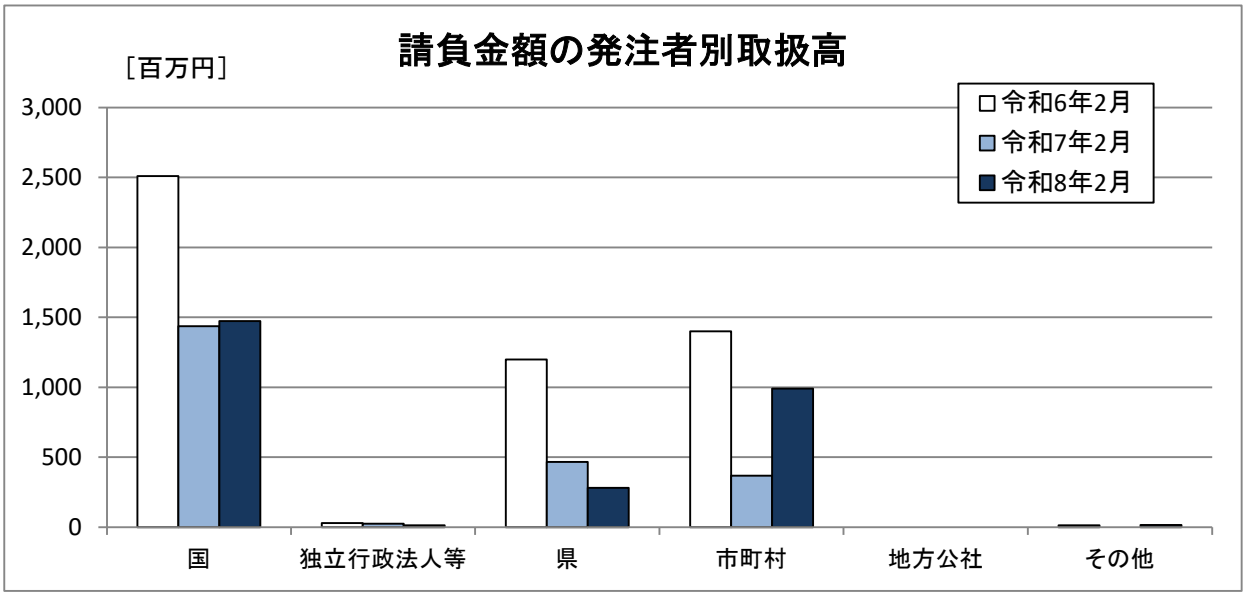

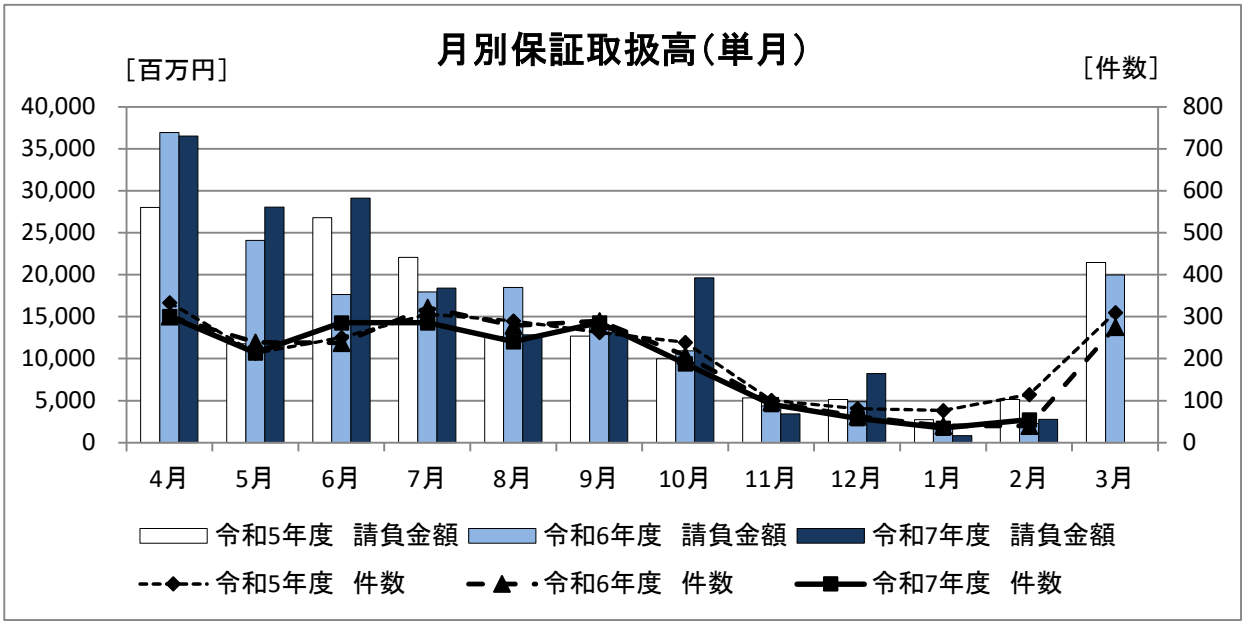

■内訳

［金額単位：百万円］

		令和6年2月		令和7年2月		令和8年2月		対前年度増減率（%）	
		件数	請負金額	件数	請負金額	件数	請負金額	件数	請負金額
国	防衛省	1	100	2	9	0	0	－	－
	農林水産省	5	151	0	0	3	97	－	－
	国土交通省	11	2,256	8	1,427	9	1,374	12.5	−3.7
	その他	0	0	0	0	0	0	－	－
小計		17	2,508	10	1,436	12	1,472	20.0	2.5
独立行政法人等	国立大学法人	1	9	0	0	1	13	－	－
	東日本高速道路㈱	1	20	1	24	0	0	－	－
	国立高等専門学校機構	0	0	0	0	0	0	－	－
	その他	0	0	0	0	0	0	－	－
小計		2	29	1	24	1	13	0.0	−47.6
県	建設部	34	919	7	466	6	144	−14.3	−69.0
	農林水産部	9	274	0	0	4	135	－	－
	教育庁	0	0	0	0	0	0	－	－
	警察本部	1	5	0	0	0	0	－	－
	生活環境部	0	0	0	0	0	0	－	－
	健康福祉部	0	0	0	0	0	0	－	－
	産業労働部	0	0	0	0	0	0	－	－
	出納局	0	0	0	0	0	0	－	－
	総務部	0	0	0	0	0	0	－	－
	観光文化スポーツ部	0	0	0	0	0	0	－	－
小計		44	1,198	7	466	10	280	42.9	−39.9
市町村	市	33	783	16	306	23	891	43.8	190.6
	町	18	616	7	78	8	99	14.3	26.4
	村	0	0	−1	−16	0	0	－	－
小計		51	1,399	22	368	31	991	40.9	168.9
地方公社計		0	0	0	0	0	0	－	－
その他	その他の事務組合	0	0	0	0	0	0	－	－
	社会福祉法人	0	0	0	0	0	0	－	－
	日本下水道事業団	1	12	0	0	0	0	－	－
	地方独立行政法人	0	0	0	0	1	15	－	－
	その他の出資法人	0	0	0	0	0	0	－	－
	警察共済組合	0	0	0	0	0	0	－	－
	その他	0	0	0	0	0	0	－	－
小計		1	12	0	0	1	15	－	－
合計		115	5,148	40	2,296	55	2,772	37.5	20.7

（2）累計

■概要　　［金額単位：百万円］

	令和5年度		令和6年度		令和7年度		対前年度増減率（%）	
	件数	請負金額	件数	請負金額	件数	請負金額	件数	請負金額
国	248	39,505	253	48,512	262	57,771	3.6	19.1
独立行政法人等	29	5,282	19	5,289	18	2,939	−5.3	−44.4
県	1,161	53,297	1,066	52,832	973	54,053	−8.7	2.3
市町村	807	39,767	765	37,402	767	49,691	0.3	32.9
地方公社	4	95	2	64	2	53	0.0	−16.9
その他	21	4,378	12	9,271	19	8,351	58.3	−9.9
合計	2,270	142,327	2,117	153,373	2,041	172,859	−3.6	12.7

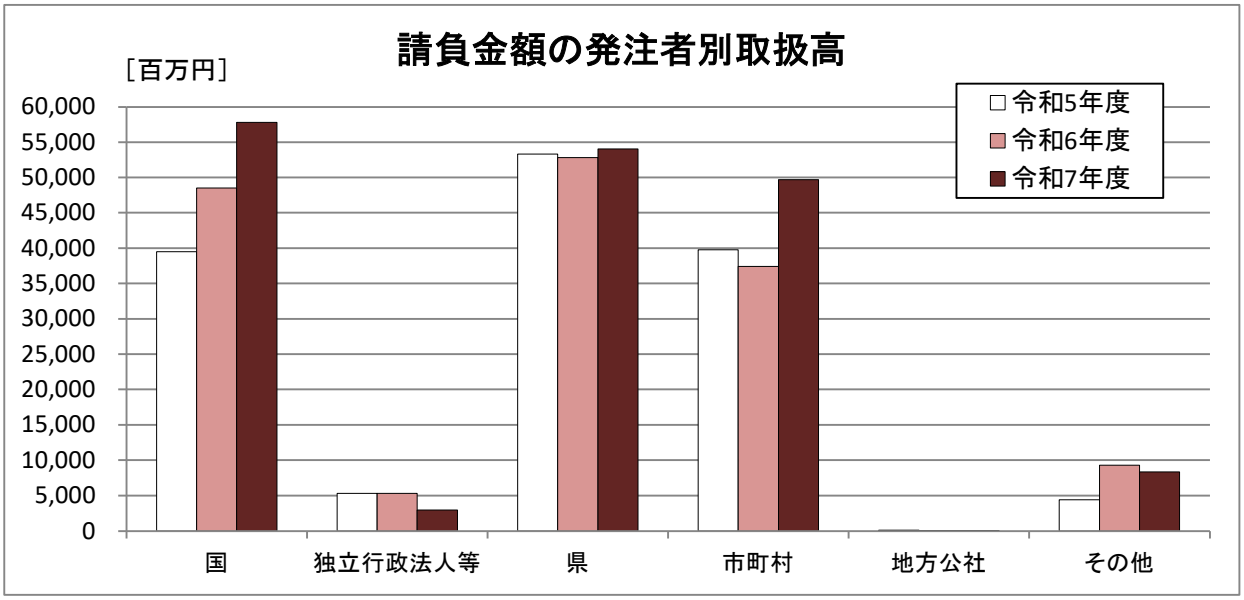

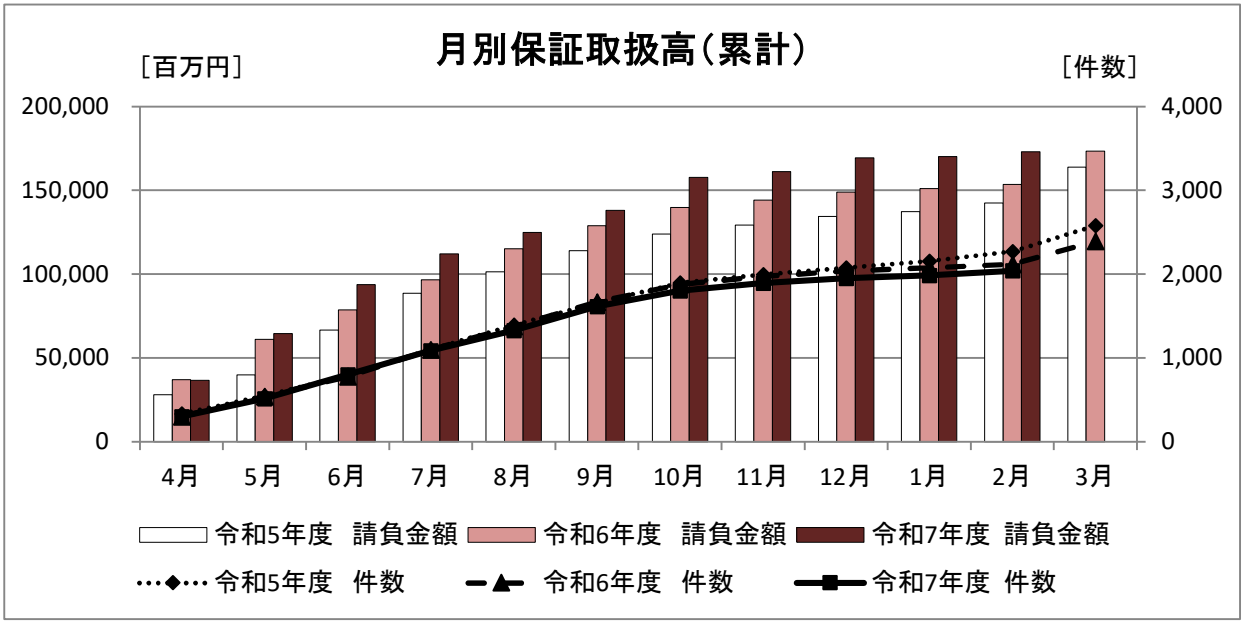

■内訳

[金額単位：百万円]

		令和5年度		令和6年度		令和7年度		対前年度増減率（%）	
		件数	請負金額	件数	請負金額	件数	請負金額	件数	請負金額
国	防衛省	3	406	4	106	6	627	50.0	491.4
	農林水産省	94	5,446	92	5,936	82	7,050	−10.9	18.8
	国土交通省	148	33,330	152	42,207	171	50,050	12.5	18.6
	その他	3	321	5	263	3	42	−40.0	−83.7
小計		248	39,505	253	48,512	262	57,771	3.6	19.1
独立行政法人等	国立大学法人	6	347	3	464	9	434	200.0	−6.4
	東日本高速道路㈱	18	4,721	12	4,260	8	2,489	−33.3	−41.6
	国立高等専門学校機構	1	66	1	247	0	0	−	−
	その他	4	147	3	318	1	16	−66.7	−94.9
小計		29	5,282	19	5,289	18	2,939	−5.3	−44.4
県	建設部	812	33,786	716	33,606	653	32,503	−8.8	−3.3
	農林水産部	268	13,165	278	13,591	268	13,402	−3.6	−1.4
	教育庁	19	2,806	16	2,241	11	3,727	−31.3	66.3
	警察本部	21	1,797	16	776	13	451	−18.8	−41.8
	生活環境部	9	301	9	318	6	193	−33.3	−39.3
	健康福祉部	2	62	3	355	2	514	−33.3	44.9
	産業労働部	27	1,148	24	1,089	17	1,273	−29.2	16.9
	出納局	1	167	2	194	1	117	−50.0	−39.4
	総務部	0	0	0	0	2	1,869	−	−
	観光文化スポーツ部	2	60	2	659	0	0	−	−
小計		1,161	53,297	1,066	52,832	973	54,053	−8.7	2.3
市町村	市	637	35,716	590	32,070	632	42,436	7.1	32.3
	町	142	3,410	161	4,661	111	6,699	−31.1	43.7
	村	28	640	14	671	24	555	71.4	−17.3
小計		807	39,767	765	37,402	767	49,691	0.3	32.9
地方公社計		4	95	2	64	2	53	0.0	−16.9
その他	その他の事務組合	6	1,881	5	8,384	6	7,374	20.0	−12.1
	社会福祉法人	6	1,299	2	252	2	238	0.0	−5.3
	日本下水道事業団	3	137	2	283	1	51	−50.0	−81.9
	地方独立行政法人	3	863	2	345	4	306	100.0	−11.4
	その他の出資法人	0	0	0	0	1	1	−	−
	警察共済組合	1	131	0	0	0	0	−	−
	その他	2	64	1	5	5	379	400.0	6,307.6
小計		21	4,378	12	9,271	19	8,351	58.3	−9.9
合計		2,270	142,327	2,117	153,373	2,041	172,859	−3.6	12.7

2. 秋田県発注工事の取扱高

(1)単月

[金額単位:百万円]

	令和6年2月		令和7年2月		令和8年2月		対前年度増減率(%)	
	件数	請負金額	件数	請負金額	件数	請負金額	件数	請負金額
建設部	34	919	7	466	6	144	−14.3	−69.0
農林水産部	9	274	0	0	4	135	−	−
教育庁	0	0	0	0	0	0	−	−
警察本部	1	5	0	0	0	0	−	−
生活環境部	0	0	0	0	0	0	−	−
健康福祉部	0	0	0	0	0	0	−	−
産業労働部	0	0	0	0	0	0	−	−
出納局	0	0	0	0	0	0	−	−
総務部	0	0	0	0	0	0	−	−
観光文化スポーツ部	0	0	0	0	0	0	−	−
合計	44	1,198	7	466	10	280	42.9	−39.9

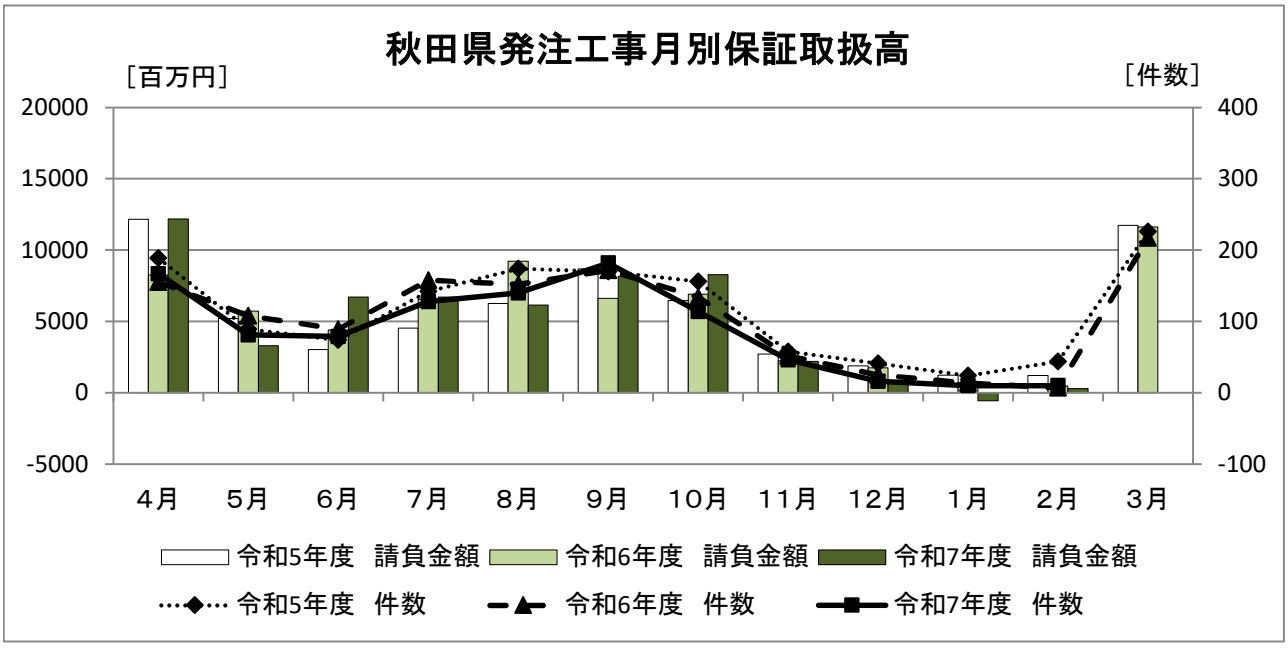

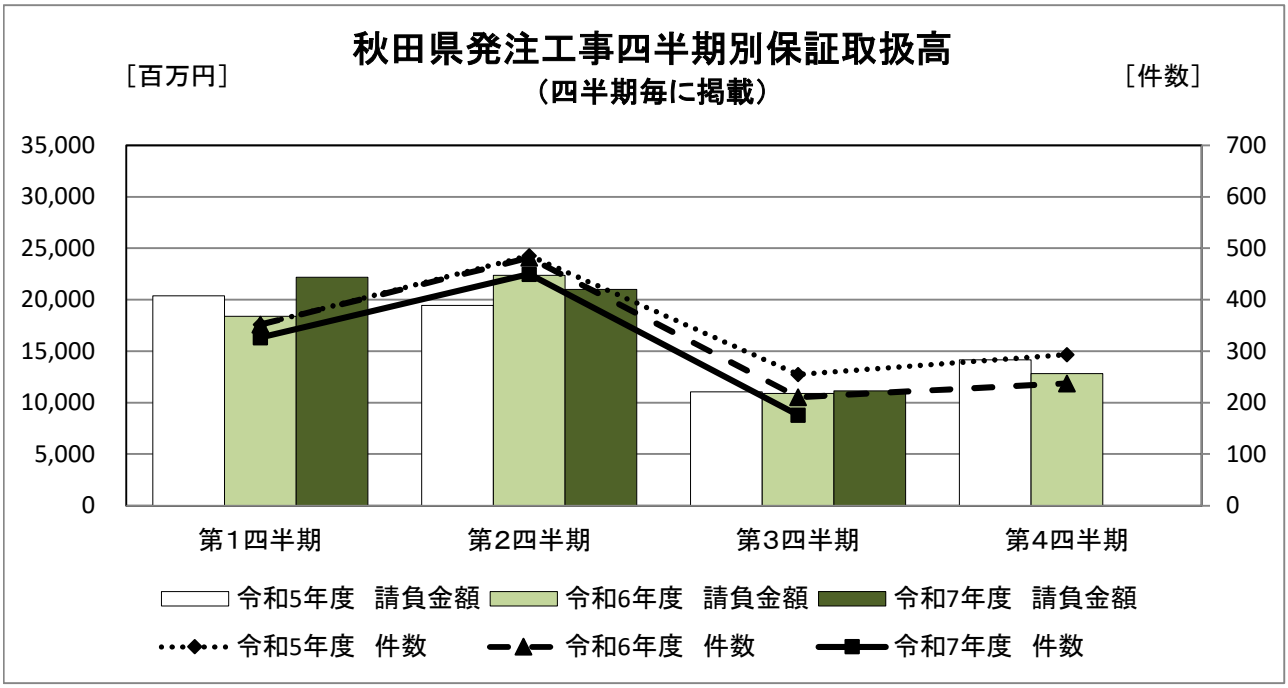

（2）累計（部局別取扱高）

［金額単位：百万円］

		令和5年度		令和6年度		令和7年度		対前年度増減率（%）	
		件数	請負金額	件数	請負金額	件数	請負金額	件数	請負金額
建設部		29	3,805	39	7,982	51	9,181	30.8	15.0
農林水産部		1	291	1	294	3	421	200.0	43.2
教育庁		19	2,806	16	2,241	11	3,727	−31.3	66.3
警察本部		21	1,797	16	776	13	451	−18.8	−41.8
生活環境部		9	301	9	318	6	193	−33.3	−39.3
健康福祉部		2	62	3	355	2	514	−33.3	44.9
産業労働部		14	958	15	982	12	1,242	−20.0	26.5
出納局		1	167	2	194	1	117	−50.0	−39.4
総務部		0	0	0	0	2	1,869	−	−
観光文化スポーツ部		2	60	2	659	0	0	−	−
知事ー計ー		98	10,251	103	13,804	101	17,720	−1.9	28.4
秋田地域振興局	建設部	126	4,586	165	6,997	129	5,148	−21.8	−26.4
	農林部	68	3,936	64	4,075	59	3,457	−7.8	−15.1
	その他	0	0	0	0	0	0	−	−
	小計	194	8,522	229	11,073	188	8,606	−17.9	−22.3
鹿角地域振興局	建設部	91	3,569	60	1,919	41	1,420	−31.7	−26.0
	農林部	10	648	12	882	15	704	25.0	−20.2
	その他	0	0	0	0	0	0	−	−
	小計	101	4,217	72	2,801	56	2,124	−22.2	−24.2
北秋田地域振興局	建設部	107	3,630	86	3,091	76	2,876	−11.6	−7.0
	農林部	28	925	27	1,024	28	1,243	3.7	21.4
	その他	0	0	0	0	0	0	−	−
	小計	135	4,555	113	4,115	104	4,119	−8.0	0.1
山本地域振興局	建設部	69	3,660	76	3,391	52	2,742	−31.6	−19.1
	農林部	20	643	28	1,016	33	1,948	17.9	91.7
	その他	0	0	0	0	0	0	−	−
	小計	89	4,304	104	4,407	85	4,690	−18.3	6.4
由利地域振興局	建設部	81	3,014	57	1,927	82	3,239	43.9	68.1
	農林部	28	1,292	28	1,230	28	1,306	0.0	6.2
	その他	0	0	0	0	0	0	−	−
	小計	109	4,306	85	3,157	110	4,545	29.4	44.0
仙北地域振興局	建設部	145	5,485	112	3,789	89	3,231	−20.5	−14.7
	農林部	80	3,785	82	3,411	66	2,502	−19.5	−26.6
	その他	0	0	0	0	0	0	−	−
	小計	225	9,271	194	7,200	155	5,734	−20.1	−20.4
平鹿地域振興局	建設部	44	1,409	39	1,333	45	1,484	15.4	11.3
	農林部	18	1,115	20	968	20	1,071	0.0	10.7
	その他	0	0	0	0	0	0	−	−
	小計	62	2,525	59	2,301	65	2,555	10.2	11.0
雄勝地域振興局	建設部	91	3,203	66	2,566	72	2,660	9.1	3.7
	農林部	15	526	16	688	15	736	−6.3	6.9
	その他	0	0	0	0	0	0	−	−
	小計	106	3,730	82	3,255	87	3,396	6.1	4.3
振興局ー計ー	建設部	754	28,560	661	25,016	586	22,802	−11.3	−8.8
	農林部	267	12,873	277	13,296	264	12,971	−4.7	−2.4
	その他	0	0	0	0	0	0	−	−
	計	1,021	41,434	938	38,313	850	35,773	−9.4	−6.6
その他		42	1,611	25	714	22	559	−12.0	−21.8
合計		1,161	53,297	1,066	52,832	973	54,053	−8.7	2.3

（注）各地域振興局管内の工事であっても、知事名で発注された案件については上段に含まれます。

3. 市町村発注工事の取扱高

■累計

[金額単位:百万円]

		令和5年度		令和6年度		令和7年度		対前年度増減率(%)	
		件数	請負金額	件数	請負金額	件数	請負金額	件数	請負金額
秋田	秋田市	155	11,642	151	10,668	134	8,653	-11.3	-18.9
	男鹿市	16	2,136	15	326	6	319	-60.0	-2.0
	潟上市	10	295	10	555	9	462	-10.0	-16.9
	五城目町	32	523	48	882	17	282	-64.6	-68.1
	八郎潟町	3	87	3	65	3	33	0.0	-48.9
	井川町	2	33	12	458	6	328	-50.0	-28.4
	大潟村	3	48	2	375	2	19	0.0	-94.8
	小計	221	14,767	241	13,333	177	10,099	-26.6	-24.3
鹿角	鹿角市	33	787	27	1,135	21	416	-22.2	-63.3
	小坂町	2	15	6	135	5	179	-16.7	32.6
	小計	35	802	33	1,270	26	596	-21.2	-53.1
北秋田	大館市	87	2,892	59	3,190	43	4,041	-27.1	26.7
	北秋田市	19	773	20	497	31	704	55.0	41.6
	上小阿仁村	8	135	4	44	16	459	300.0	938.6
	小計	114	3,801	83	3,732	90	5,205	8.4	39.5
山本	能代市	52	2,290	52	3,504	51	3,182	-1.9	-9.2
	藤里町	5	153	2	13	3	108	50.0	721.2
	三種町	26	627	34	1,389	27	3,590	-20.6	158.4
	八峰町	15	650	8	405	5	296	-37.5	-26.9
	小計	98	3,721	96	5,312	86	7,178	-10.4	35.1
由利	由利本荘市	59	4,314	42	2,821	122	6,907	190.5	144.8
	にかほ市	11	835	6	306	12	842	100.0	174.9
	小計	70	5,150	48	3,128	134	7,750	179.2	147.8
仙北	大仙市	61	2,294	68	2,540	50	1,542	-26.5	-39.3
	仙北市	35	948	30	1,044	31	1,506	3.3	44.2
	美郷町	45	978	31	730	29	1,315	-6.5	80.0
	小計	141	4,221	129	4,315	110	4,364	-14.7	1.1
平鹿	横手市	62	4,605	60	3,656	71	10,524	18.3	187.8
	小計	62	4,605	60	3,656	71	10,524	18.3	187.8
雄勝	湯沢市	37	1,899	50	1,821	51	3,330	2.0	82.8
	羽後町	12	340	17	580	16	565	-5.9	-2.5
	東成瀬村	17	456	8	251	6	76	-25.0	-69.5
	小計	66	2,696	75	2,653	73	3,973	-2.7	49.8
合計		807	39,767	765	37,402	767	49,691	0.3	32.9

4. 東北6県の取扱高

(1)単月

[金額単位:百万円]

	令和6年2月		令和7年2月		令和8年2月		対前年度増減率(%)	
	件数	請負金額	件数	請負金額	件数	請負金額	件数	請負金額
青森県	106	7,290	90	10,242	106	6,783	17.8	−33.8
岩手県	81	5,555	60	2,547	50	1,089	−16.7	−57.2
宮城県	260	14,749	193	12,793	188	20,400	−2.6	59.5
秋田県	115	5,148	40	2,296	55	2,772	37.5	20.7
山形県	64	4,871	135	11,546	75	8,812	−44.4	−23.7
福島県	232	13,333	178	16,141	156	12,198	−12.4	−24.4
合計	858	50,950	696	55,566	630	52,056	−9.5	−6.3

(2)累計

[金額単位:百万円]

	令和5年度		令和6年度		令和7年度		対前年度増減率(%)	
	件数	請負金額	件数	請負金額	件数	請負金額	件数	請負金額
青森県	3,292	165,076	3,123	170,122	3,136	172,147	0.4	1.2
岩手県	3,233	153,487	3,193	166,655	3,066	174,194	−4.0	4.5
宮城県	5,044	260,376	4,613	241,927	4,463	281,716	−3.3	16.4
秋田県	2,270	142,327	2,117	153,373	2,041	172,859	−3.6	12.7
山形県	2,953	149,374	3,029	161,514	2,964	192,817	−2.1	19.4
福島県	5,482	355,013	5,156	322,921	4,942	335,740	−4.2	4.0
合計	22,274	1,225,655	21,231	1,216,514	20,612	1,329,476	−2.9	9.3

5. 秋田県及び県内市町村における前払金制度等の実施状況

（令和8年2月1日現在）

東日本建設業保証（株）調べ

発注者		前払金				中間前払金		業務委託	電子保証	地域建設業経営強化融資制度
		適用金額（万円以上）	請求期限（以内）	前払金使用計画書等の提出	前払金の使途範囲の拡大	適用金額（万円以上）	工期（以上）	適用基準（万円以上）	○＝導入済	○＝導入済
秋田県		100	―	―	○	100	―	100	○	○
秋田	秋田市	200	―	―		200	―	500万円以上かつ3ヶ月以上	○	○
	男鹿市	130	21日	必要	○	130	―	500万円以上かつ60日以上		○
	潟上市	130	―	―	○	130	―	130	○	
	五城目町	130	―	―	○	130	―			
	八郎潟町	300	―	必要		300	―			
	井川町	130	―	―	○	130	―			
	大潟村	100	―	―	○	100	―			
鹿角	鹿角市	100	―	―	○	100	―	100	○	
	小坂町	130	―	―	○	130	―		○	
北秋田	大館市	100	―	―	○	100	―	100	○	
	北秋田市	100	―	―		100	―		○	
	上小阿仁村	100	―	―	○	100	―	100		
山本	能代市	100	―	―		100	―			○
	藤里町	100	―	必要	○	100	―	100		
	三種町	300	―	―	○	300	―			
	八峰町	130	―	―	○	130	―	500		○
由利	由利本荘市	200	―	―	○	200	―	200		
	にかほ市	100	―	必要	○	1,000	150日	100	○	
仙北	大仙市	130	―	―	○	130	―	130	○	
	仙北市	200	―	―	○	200	―		○	
	美郷町	130	―	―	○	130	―	130	○	
平鹿	横手市	130	―	―		1,000	150日		○	
雄勝	湯沢市	200	―	必要	○	200	―			○
	羽後町	300	―	―	○	300	―			
	東成瀬村	130	―	―	○	1,000	151日			

※　表中「ー」は制限なし又は不要を、空白箇所は未導入を表します。

6. 秋田県及び県内市町村における前払金制度等の改正状況

（令和4年度～令和8年2月1日現在）

東日本建設業保証（株）調べ

・前払金における支出要件の改正

実施日	発注者	改正後	改正前
令和5年1月1日	湯沢市	請求期限の廃止	契約後21日以内
令和7年1月1日	鹿角市	適用金額100万円以上	適用金額300万円以上
		工期要件の廃止	工期60日以上
		請求期限の廃止	契約後21日以内

・前払金請求時における使用計画書等の提出

実施日	発注者	改正後	改正前
令和6年1月1日	大仙市	不　要	必　要
令和6年4月1日	美郷町		
令和6年10月1日	横手市		
令和7年1月1日	鹿角市		

・前払金の使途範囲の拡大

実施日	発注者	改正後	改正前
令和7年4月1日	東成瀬村	導入済	未導入
令和7年6月4日	湯沢市		

・中間前払金における対象工事の改正

実施日	発注者	改正後	改正前
令和7年1月1日	鹿角市	前払金を請求した工事	指定工事のみ
	由利本荘市		適用金額1,000万円以上

・業務委託における前払金制度の導入

実施日	発注者	改正後	改正前
令和7年1月1日	鹿角市	導入済	未導入
	由利本荘市		
令和7年4月1日	潟上市		

・前払金及び契約保証における電子保証の導入

実施日	発注者	改正後	改正前
令和4年11月1日	秋田県	導入済	未導入
令和5年10月1日	大館市		
令和5年11月1日	小坂町		
令和5年12月1日	大仙市		
令和6年4月1日	美郷町		
令和6年10月1日	横手市		
令和7年1月1日	鹿角市		
令和7年4月1日	秋田市		
	潟上市		
	北秋田市		
令和7年7月1日	仙北市		
令和8年2月1日	にかほ市		

建設産業と、ともに歩みつづける

東日本建設業保証株式会社

秋　田　支　店
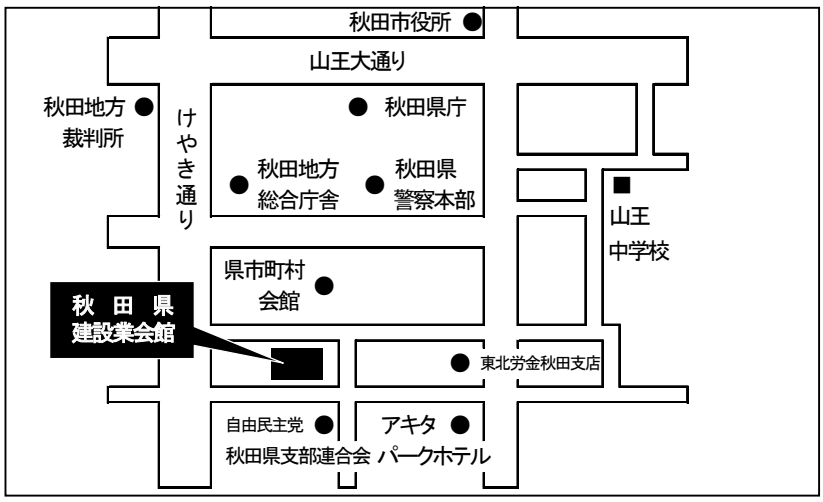
〒010-0951　秋田市山王 4-3-10　秋田県建設業会館別館
TEL：018-863-1000　　FAX：0120-027-623
ﾎｰﾑﾍﾟｰｼﾞｱﾄﾞﾚｽ https://www.ejcs.co.jp