

前払金保証から見た

秋田県内の公共工事動向

令和5年4月実績



東日本建設業保証株式会社

秋田支店

一 目 次

- | | |
|----------------|------|
| 1. 発注者別取扱高 | P. 1 |
| 2. 秋田県発注工事の取扱高 | P. 3 |
| 3. 市町村発注工事の取扱高 | P. 5 |
| 4. 東北6県の取扱高 | P. 6 |

《表の見方》

☆取扱高(実績数値)は工事場所が秋田県内のものです。

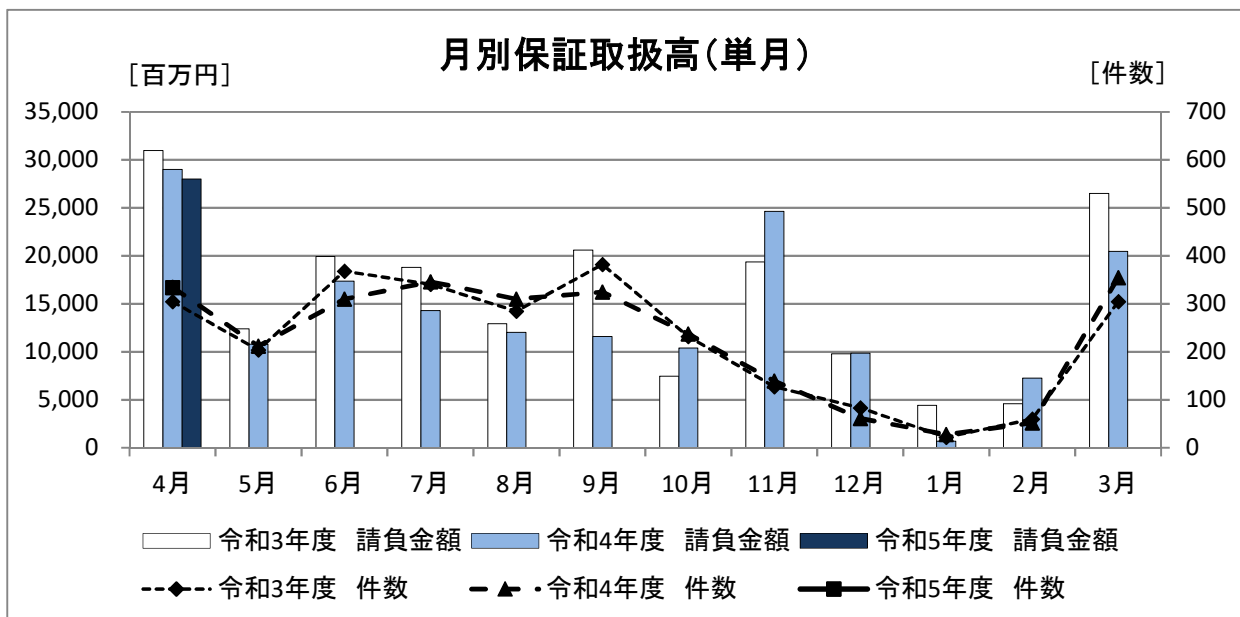
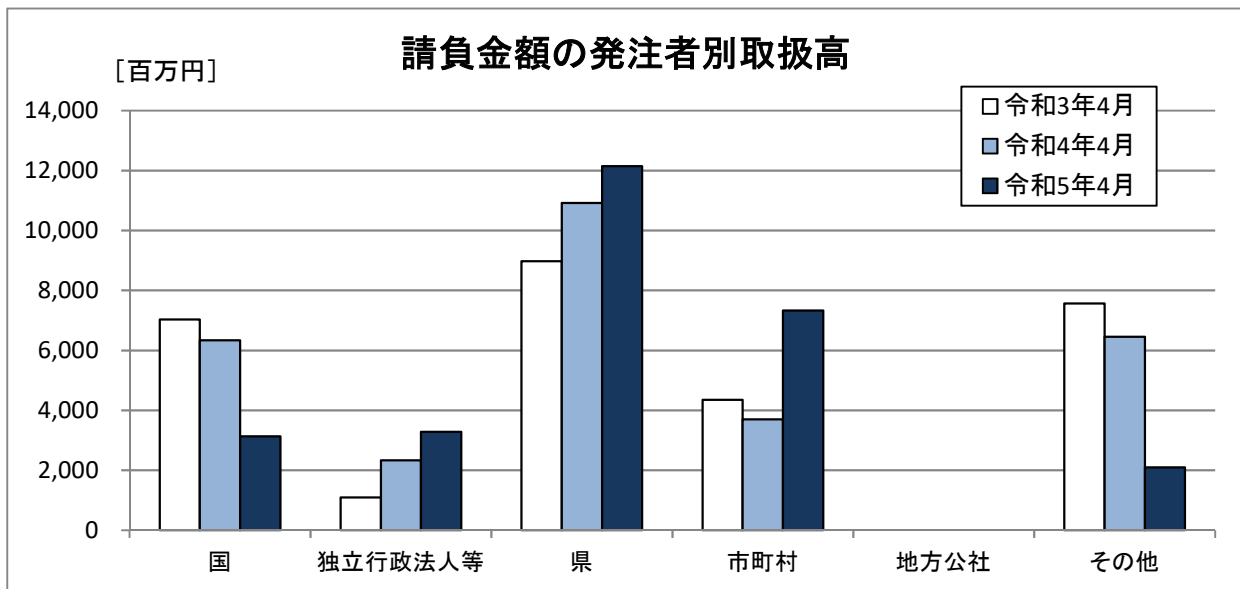
☆対前年度増減率は円単位で算出したものです。

1. 発注者別取扱高

■概要

[金額単位:百万円]

	令和3年4月		令和4年4月		令和5年4月		対前年度増減率(%)	
	件数	請負金額	件数	請負金額	件数	請負金額	件数	請負金額
国	69	7,029	66	6,342	41	3,132	-37.9	-50.6
独立行政法人等	5	1,098	6	2,339	9	3,283	50.0	40.4
県	189	8,972	174	10,918	189	12,149	8.6	11.3
市 町 村	71	4,351	69	3,702	91	7,329	31.9	97.9
地 方 公 社	0	0	0	0	0	0	-	-
そ の 他	1	7,571	4	6,457	4	2,099	0.0	-67.5
合計	335	29,024	319	29,759	334	27,994	4.7	-5.9



■内訳

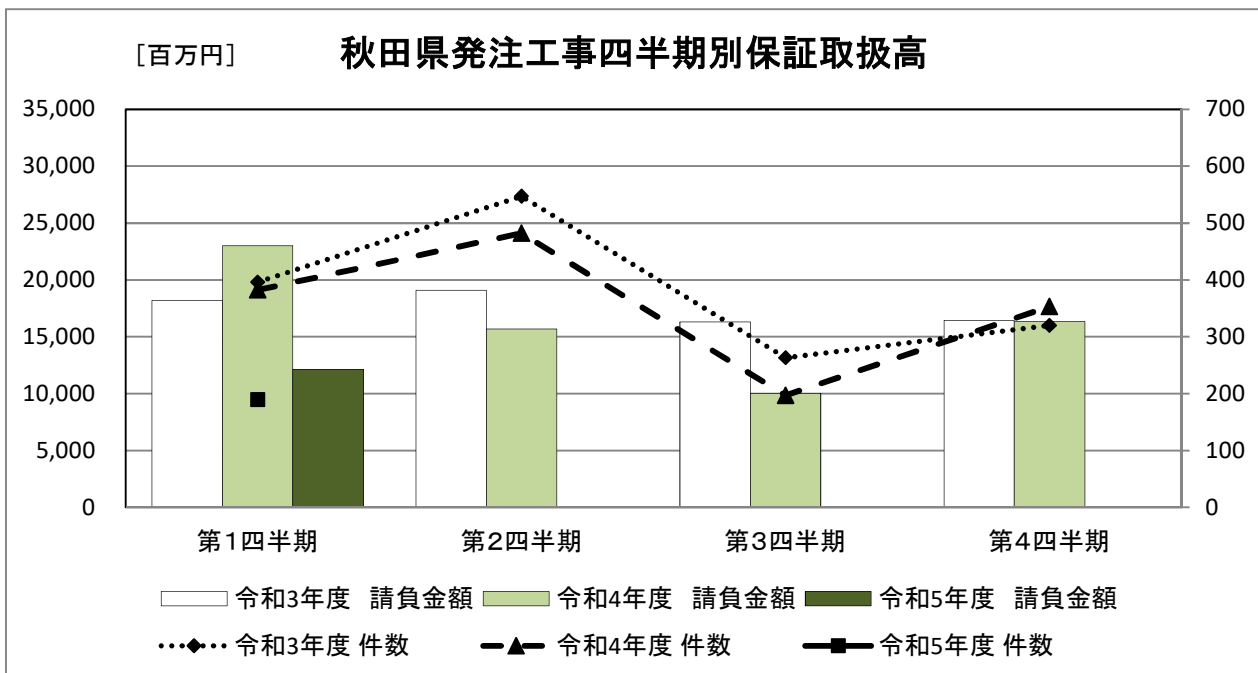
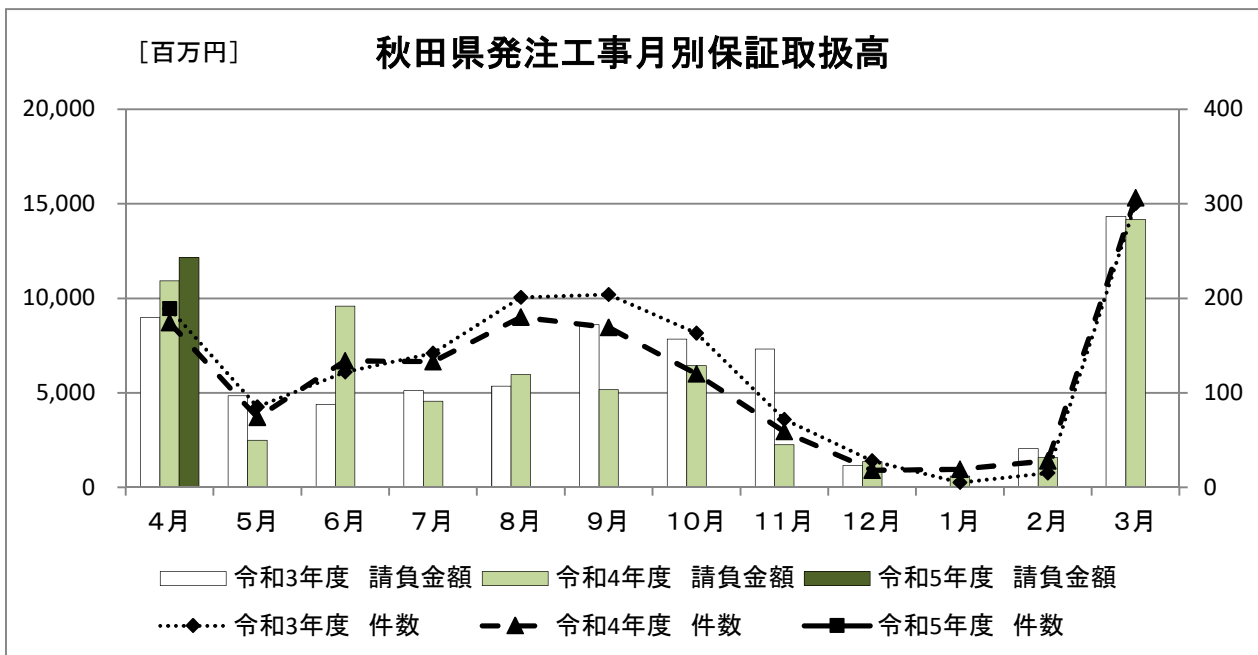
[金額単位:百万円]

		令和3年4月		令和4年4月		令和5年4月		対前年度増減率(%)	
		件数	請負金額	件数	請負金額	件数	請負金額	件数	請負金額
国	防 衛 省	0	0	1	62	0	0	-	-
	農 林 水 産 省	26	931	25	683	25	836	0.0	22.4
	国 土 交 通 省	43	6,098	40	5,596	16	2,296	-60.0	-59.0
	そ の 他	0	0	0	0	0	0	-	-
	小計	69	7,029	66	6,342	41	3,132	-37.9	-50.6
独立行政法人等	国 立 大 学 法 人	0	0	1	939	0	0	-	-
	東日本高速道路(株)	5	1,098	5	1,399	7	3,249	40.0	132.1
	国立高等専門学校機構	0	0	0	0	0	0	-	-
	そ の 他	0	0	0	0	2	34	-	-
	小計	5	1,098	6	2,339	9	3,283	50.0	40.4
県	建 設 部	125	5,569	122	6,180	143	7,223	17.2	16.9
	農 林 水 産 部	52	2,600	39	2,574	31	1,905	-20.5	-26.0
	教 育 庁	5	610	4	321	5	1,439	25.0	347.7
	警 察 本 部	1	4	4	1,523	5	1,251	25.0	-17.9
	生 活 環 境 部	2	28	0	0	0	0	-	-
	産 業 労 働 部	4	158	5	317	5	329	0.0	3.8
	出 納 局	0	0	0	0	0	0	-	-
	総 務 部	0	0	0	0	0	0	-	-
	観光文化スポーツ部	0	0	0	0	0	0	-	-
	小計	189	8,972	174	10,918	189	12,149	8.6	11.3
市町村	市	61	4,252	56	3,495	74	6,995	32.1	100.1
	町	10	98	12	191	12	151	0.0	-20.5
	村	0	0	1	16	5	182	400.0	983.5
	小計	71	4,351	69	3,702	91	7,329	31.9	97.9
地 方 公 社 計		0	0	0	0	0	0	-	-
その他	その他の事務組合	0	0	2	669	3	1,777	50.0	165.5
	社会福祉法人	0	0	0	0	1	321	-	-
	日本下水道事業団	0	0	0	0	0	0	-	-
	地方独立行政法人	2	7,577	2	5,787	0	0	-	-
	その他の出資法人	0	0	0	0	0	0	-	-
	警察共済組合	0	0	0	0	0	0	-	-
	そ の 他	-1	-5	0	0	0	0	-	-
	小計	1	7,571	4	6,457	4	2,099	0.0	-67.5
合計		335	29,024	319	29,759	334	27,994	4.7	-5.9

2. 秋田県発注工事の取扱高

[金額単位:百万円]

	令和3年4月		令和4年4月		令和5年4月		対前年度増減率(%)	
	件数	請負金額	件数	請負金額	件数	請負金額	件数	請負金額
建設部	125	5,569	122	6,180	143	7,223	17.2	16.9
農林水産部	52	2,600	39	2,574	31	1,905	-20.5	-26.0
教育庁	5	610	4	321	5	1,439	25.0	347.7
警察本部	1	4	4	1,523	5	1,251	25.0	-17.9
生活環境部	2	28	0	0	0	0	-	-
産業労働部	4	158	5	317	5	329	0.0	3.8
出納局	0	0	0	0	0	0	-	-
総務部	0	0	0	0	0	0	-	-
観光文化スポーツ部	0	0	0	0	0	0	-	-
合計	189	8,972	174	10,918	189	12,149	8.6	11.3



■内訳

[金額単位:百万円]

	令和3年4月		令和4年4月		令和5年4月		対前年度増減率(%)		
	件数	請負金額	件数	請負金額	件数	請負金額	件数	請負金額	
建設部	5	1,180	6	1,701	4	1,320	-33.3	-22.4	
農林水産部	0	0	0	0	0	0	-	-	
教育庁	5	610	4	321	5	1,439	25.0	347.7	
警察本部	1	4	4	1,523	5	1,251	25.0	-17.9	
生活環境部	2	28	0	0	0	0	-	-	
産業労働部	4	158	4	314	3	250	-25.0	-20.4	
出納局	0	0	0	0	0	0	-	-	
総務部	0	0	0	0	0	0	-	-	
観光文化スポーツ部	0	0	0	0	0	0	-	-	
知事一計一	17	1,982	18	3,861	17	4,261	-5.6	10.4	
秋田地域 振興局	建設部	27	1,188	19	835	26	1,247	36.8	49.3
	農林部	12	733	13	919	15	982	15.4	6.9
	その他	0	0	0	0	0	0	-	-
	小計	39	1,922	32	1,755	41	2,230	28.1	27.1
鹿角地域 振興局	建設部	9	348	21	640	23	966	9.5	50.9
	農林部	1	99	1	144	0	0	-	-
	その他	0	0	0	0	0	0	-	-
	小計	10	447	22	785	23	966	4.5	23.1
北秋田 地域 振興局	建設部	8	215	6	77	13	546	116.7	601.2
	農林部	3	73	2	95	2	193	0.0	102.0
	その他	0	0	0	0	0	0	-	-
	小計	11	288	8	173	15	739	87.5	326.1
山本地域 振興局	建設部	11	287	11	523	11	472	0.0	-9.6
	農林部	4	229	4	303	2	108	-50.0	-64.1
	その他	0	0	0	0	0	0	-	-
	小計	15	516	15	826	13	581	-13.3	-29.6
由利地域 振興局	建設部	17	785	18	1,105	20	1,076	11.1	-2.6
	農林部	9	483	8	574	6	388	-25.0	-32.3
	その他	0	0	0	0	0	0	-	-
	小計	26	1,268	26	1,679	26	1,465	0.0	-12.8
仙北地域 振興局	建設部	19	615	16	723	17	617	6.3	-14.7
	農林部	17	559	6	259	4	193	-33.3	-25.7
	その他	0	0	0	0	0	0	-	-
	小計	36	1,175	22	982	21	810	-4.5	-17.6
平鹿地域 振興局	建設部	11	317	7	135	6	164	-14.3	21.1
	農林部	3	229	3	129	1	8	-66.7	-93.6
	その他	0	0	0	0	0	0	-	-
	小計	14	547	10	265	7	172	-30.0	-34.9
雄勝地域 振興局	建設部	17	619	18	437	21	785	16.7	79.6
	農林部	3	191	2	148	1	30	-50.0	-79.4
	その他	0	0	0	0	0	0	-	-
	小計	20	811	20	585	22	816	10.0	39.4
振興局 一計一	建設部	119	4,377	116	4,479	137	5,877	18.1	31.2
	農林部	52	2,600	39	2,574	31	1,905	-20.5	-26.0
	その他	0	0	0	0	0	0	-	-
	計	171	6,977	155	7,053	168	7,783	8.4	10.3
その他	1	11	1	2	4	104	300.0	3,380.7	
合計	189	8,972	174	10,918	189	12,149	8.6	11.3	

(注)各地域振興局管内の工事であっても、知事名で発注された案件については上段に含まれます。

3. 市町村発注工事の取扱高

[金額単位:百万円]

		令和3年4月		令和4年4月		令和5年4月		対前年度増減率(%)	
		件数	請負金額	件数	請負金額	件数	請負金額	件数	請負金額
秋田	秋田市	20	2,177	27	931	24	3,733	-11.1	300.7
	男鹿市	2	71	2	260	2	15	0.0	-94.0
	潟上市	1	38	0	0	0	0	-	-
	五城目町	2	23	0	0	10	107	-	-
	八郎潟町	0	0	0	0	0	0	-	-
	井川町	0	0	0	0	1	5	-	-
	大潟村	0	0	0	0	0	0	-	-
	小計	25	2,310	29	1,191	37	3,862	27.6	224.1
鹿角	鹿角市	5	253	0	0	9	131	-	-
	小坂町	0	0	0	0	0	0	-	-
	小計	5	253	0	0	9	131	-	-
北秋田	大館市	2	390	2	40	13	698	550.0	1,642.4
	北秋田市	1	8	1	10	3	49	200.0	355.6
	上小阿仁村	0	0	0	0	3	56	-	-
	小計	3	398	3	50	19	804	533.3	1,479.7
山本	能代市	4	66	3	107	3	116	0.0	9.0
	藤里町	0	0	1	90	0	0	-	-
	三種町	2	6	0	0	3	43	-	-
	八峰町	0	0	0	0	0	0	-	-
	小計	6	73	4	197	6	160	50.0	-18.8
由利	由利本荘市	7	363	6	857	4	1,260	-33.3	47.0
	にかほ市	1	10	1	69	1	34	0.0	-50.2
	小計	8	374	7	927	5	1,295	-28.6	39.7
仙北	大仙市	8	138	4	563	5	424	25.0	-24.5
	仙北市	1	103	0	0	0	0	-	-
	美郷町	5	61	9	86	0	0	-	-
	小計	14	303	13	649	5	424	-61.5	-34.6
平鹿	横手市	6	593	2	171	1	32	-50.0	-81.3
	小計	6	593	2	171	1	32	-50.0	-81.3
雄勝	湯沢市	3	36	8	483	9	498	12.5	3.2
	羽後町	1	7	2	13	-2	-5	-200.0	-139.7
	東成瀬村	0	0	1	16	2	125	100.0	646.9
	小計	4	43	11	514	9	619	-18.2	20.4
	合計	71	4,351	69	3,702	91	7,329	31.9	97.9

4. 東北6県の取扱高

[金額単位:百万円]

	令和3年4月		令和4年4月		令和5年4月		対前年度増減率(%)	
	件数	請負金額	件数	請負金額	件数	請負金額	件数	請負金額
青 森 県	500	37,407	405	36,362	396	34,815	-2.2	-4.3
岩 手 県	527	48,892	383	34,607	523	31,333	36.6	-9.5
宮 城 県	512	40,959	552	45,051	526	47,465	-4.7	5.4
秋 田 県	335	29,024	319	29,759	334	27,994	4.7	-5.9
山 形 県	410	27,213	291	32,192	389	22,989	33.7	-28.6
福 島 県	427	56,015	430	71,198	394	42,839	-8.4	-39.8
合計	2,711	239,513	2,380	249,172	2,562	207,437	7.6	-16.7

保証事業を通じて
安全で活力のある社会を創るためのお手伝いをしています

 東日本建設業保証株式会社

秋 田 支 店

〒010-0951 秋田市山王 4-3-10 秋田県建設業会館別館

TEL : 018-863-1000 FAX : 0120-027-623

ホームページアドレス <https://www.ejcs.co.jp>

