

前払金保証から見た

# 秋田県内の公共工事動向

令和2年2月実績



東日本建設業保証株式会社

秋田支店



# 一 目 次

## 1. 発注者別取扱高

- (1) 単月 P. 1
- (2) 累計 P. 3

## 2. 秋田県発注工事の取扱高

- (1) 単月 P. 5
- (2) 累計 P. 6

## 3. 市町村発注工事の取扱高（累計） P. 7

## 4. 東北6県の取扱高 P. 8

- (1) 単月
- (2) 累計

### 《表の見方》

☆取扱高(実績数値)は工事場所が秋田県内のものです。

☆対前年度増減率は円単位で算出したものです。

# 1. 発注者別取扱高

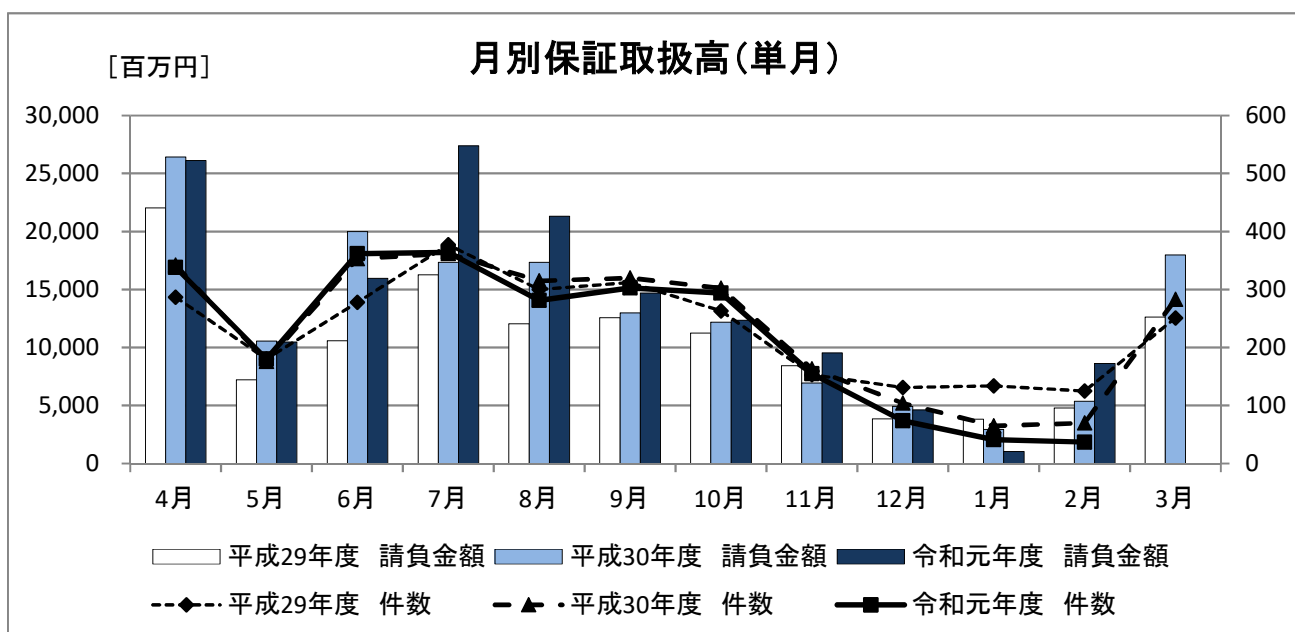
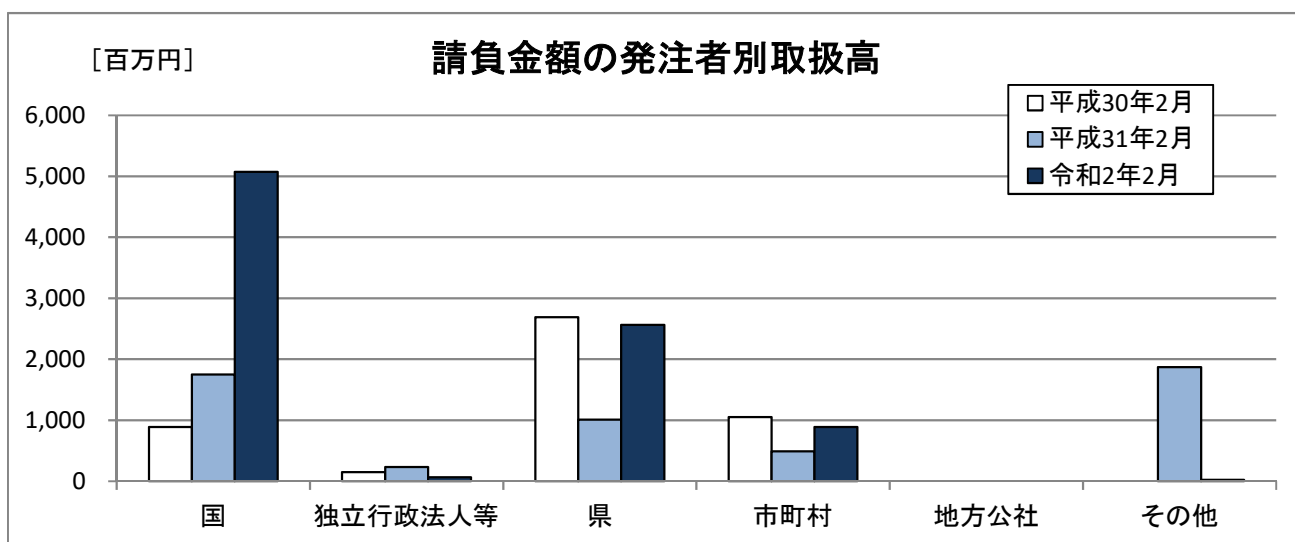
## (1) 単月

2月の取扱高は、前年同月と比較し、件数が33件の減少、請負金額が3,255百万円の増加となった。

### ■ 概要

[金額単位：百万円]

	平成30年2月		平成31年2月		令和2年2月		対前年度増減率(%)	
	件数	請負金額	件数	請負金額	件数	請負金額	件数	請負金額
国	9	890	8	1,749	9	5,072	12.5	189.9
独立行政法人等	1	151	3	233	3	66	0.0	-71.7
県	55	2,689	19	1,012	16	2,566	-15.8	153.6
市町村	60	1,053	36	492	8	888	-77.8	80.6
地方公社	0	0	0	0	0	0	-	-
その他	0	0	4	1,873	1	22	-75.0	-98.8
合計	125	4,785	70	5,361	37	8,616	-47.1	60.7



■内訳

[金額単位:百万円]

	平成30年2月		平成31年2月		令和2年2月		対前年度増減率(%)		
	件数	請負金額	件数	請負金額	件数	請負金額	件数	請負金額	
国	内閣府	0	0	0	0	0	-	-	
	防衛省	0	0	0	38	1	195	-	406.1
	法務省	0	0	0	0	0	0	-	-
	財務省	0	0	0	0	0	0	-	-
	農林水産省	2	9	1	44	1	13	0.0	-69.2
	国土交通省	7	881	6	1,066	6	4,596	0.0	330.9
	最高裁判所	0	0	1	599	1	266	0.0	-55.6
	環境省	0	0	0	0	0	0	-	-
	小計	9	890	8	1,749	9	5,072	12.5	189.9
独立行政法人等	国立大学法人	0	0	1	96	0	0	-	-
	東日本高速道路(株)	1	151	1	87	2	26	100.0	-70.1
	日本高速道路保有・債務返済機構	0	0	0	0	0	0	-	-
	宇宙航空研究開発機構	0	0	0	0	1	40	-	-
	雇用・能力開発機構	0	0	0	0	0	0	-	-
	高齢・障害・求職者雇用支援機構	0	0	0	0	0	0	-	-
	国立高等専門学校機構	0	0	0	0	0	0	-	-
	日本郵政(株)	0	0	0	0	0	0	-	-
	都市再生機構 首都圏ニュータウン本部	0	0	0	0	0	0	-	-
	日本年金機構	0	0	1	49	0	0	-	-
小計	1	151	3	233	3	66	0.0	-71.7	
県	建設部	52	2,388	17	929	15	2,504	-11.8	169.3
	農林水産部	1	2	2	82	1	62	-50.0	-23.7
	教育庁	2	298	0	0	0	0	-	-
	警察本部	0	0	0	0	0	0	-	-
	生活環境部	0	0	0	0	0	0	-	-
	産業労働部	0	0	0	0	0	0	-	-
	総務部	0	0	0	0	0	0	-	-
	出納局	0	0	0	0	0	0	-	-
	観光文化スポーツ部	0	0	0	0	0	0	-	-
小計	55	2,689	19	1,012	16	2,566	-15.8	153.6	
市町村	市	39	894	26	401	7	866	-73.1	116.1
	町	21	159	10	91	1	22	-90.0	-75.8
	村	0	0	0	0	0	0	-	-
	小計	60	1,053	36	492	8	888	-77.8	80.6
地方公社 計	0	0	0	0	0	0	-	-	
その他	日本下水道事業団	0	0	2	233	1	22	-50.0	-90.5
	期成同盟会、PTA及びその他の後援団体	0	0	2	1,640	0	0	-	-
	その他の公共団体	0	0	0	0	0	0	-	-
	社会福祉法人	0	0	0	0	0	0	-	-
	その他の補助法人	0	0	0	0	0	0	-	-
	その他の事務組合	0	0	0	0	0	0	-	-
	地方独立行政法人	0	0	0	0	0	0	-	-
	その他の出資法人	0	0	0	0	0	0	-	-
	警察共済組合	0	0	0	0	0	0	-	-
	土地改良区	0	0	0	0	0	0	-	-
	森林組合(連合会)	0	0	0	0	0	0	-	-
	日本郵便(株)	0	0	0	0	0	0	-	-
	小計	0	0	4	1,873	1	22	-75.0	-98.8
合計	125	4,785	70	5,361	37	8,616	-47.1	60.7	

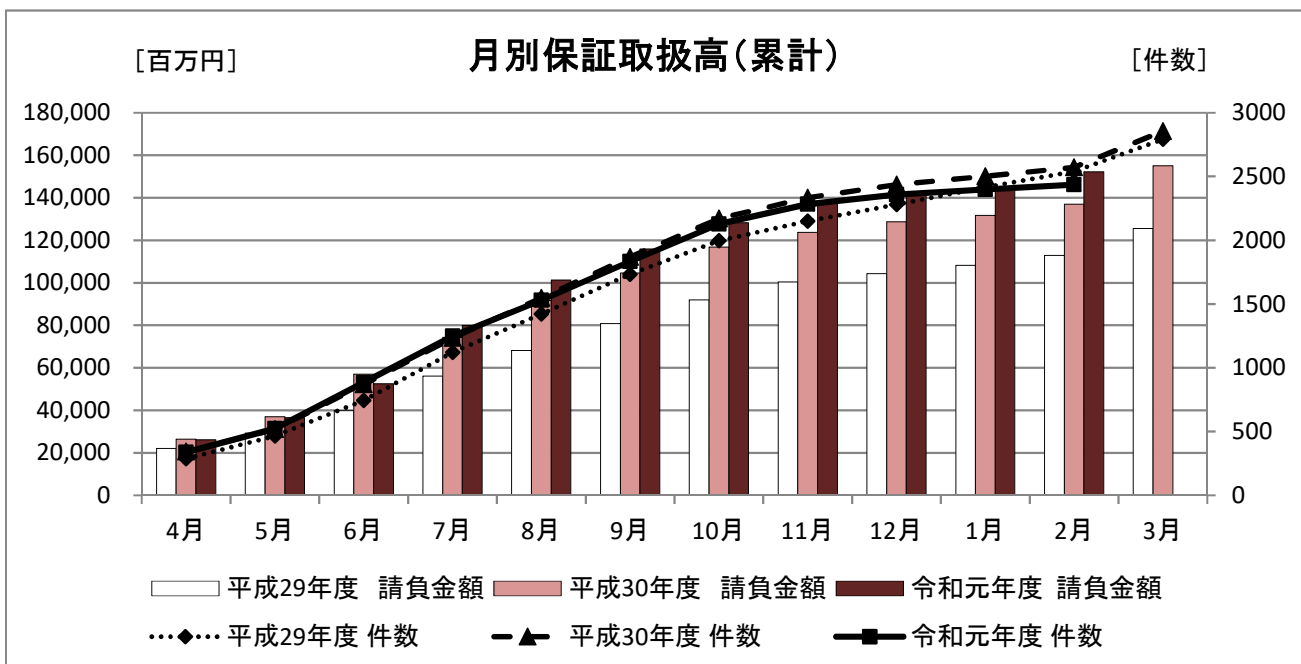
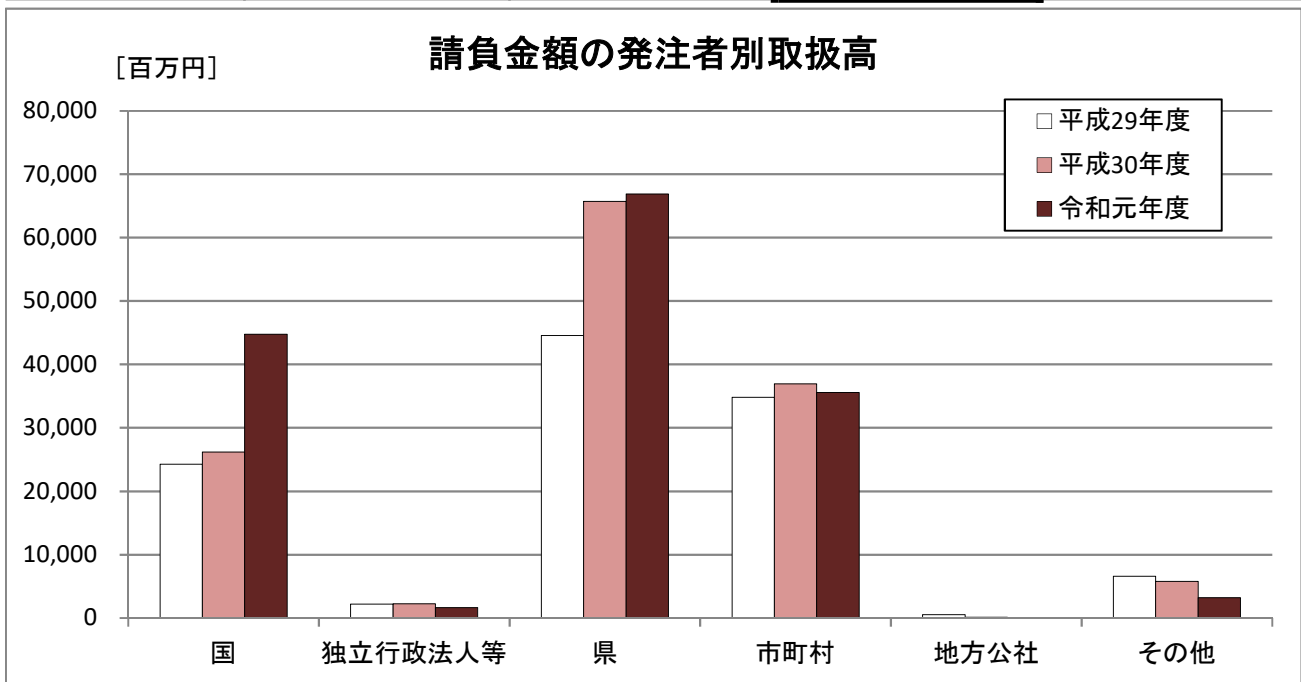
## (2) 累計

2月末時点での累計取扱高は、前年度と比較し、件数が137件の減少、請負金額が15,092百万円の増加となった。

### ■概要

[金額単位: 百万円]

	平成29年度		平成30年度		令和元年度		対前年度増減率(%)	
	件数	請負金額	件数	請負金額	件数	請負金額	件数	請負金額
国	270	24,274	279	26,178	276	44,781	-1.1	71.1
独立行政法人等	25	2,189	21	2,250	37	1,661	76.2	-26.2
県	1,277	44,540	1,312	65,726	1,259	66,881	-4.0	1.8
市町村	944	34,800	924	36,949	839	35,583	-9.2	-3.7
地方公社	6	524	1	132	1	9	0.0	-93.0
その他	18	6,597	35	5,783	23	3,196	-34.3	-44.7
合計	2,540	112,926	2,572	137,021	2,435	152,113	-5.3	11.0



■内訳

[金額単位:百万円]

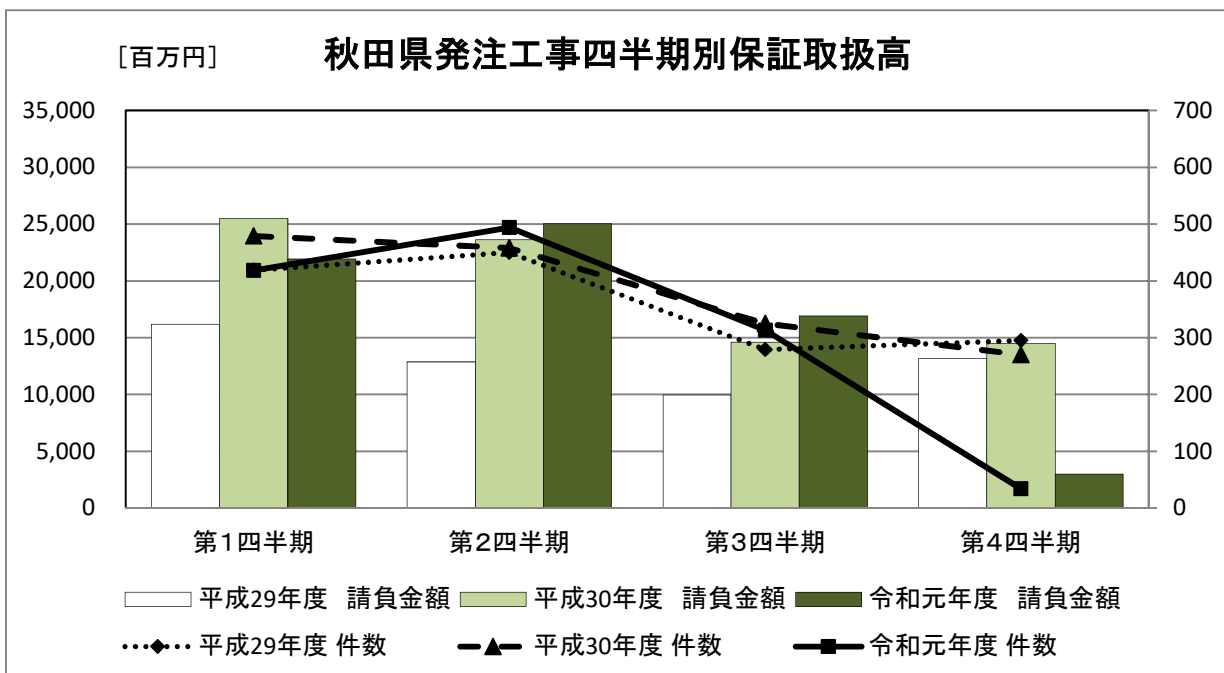
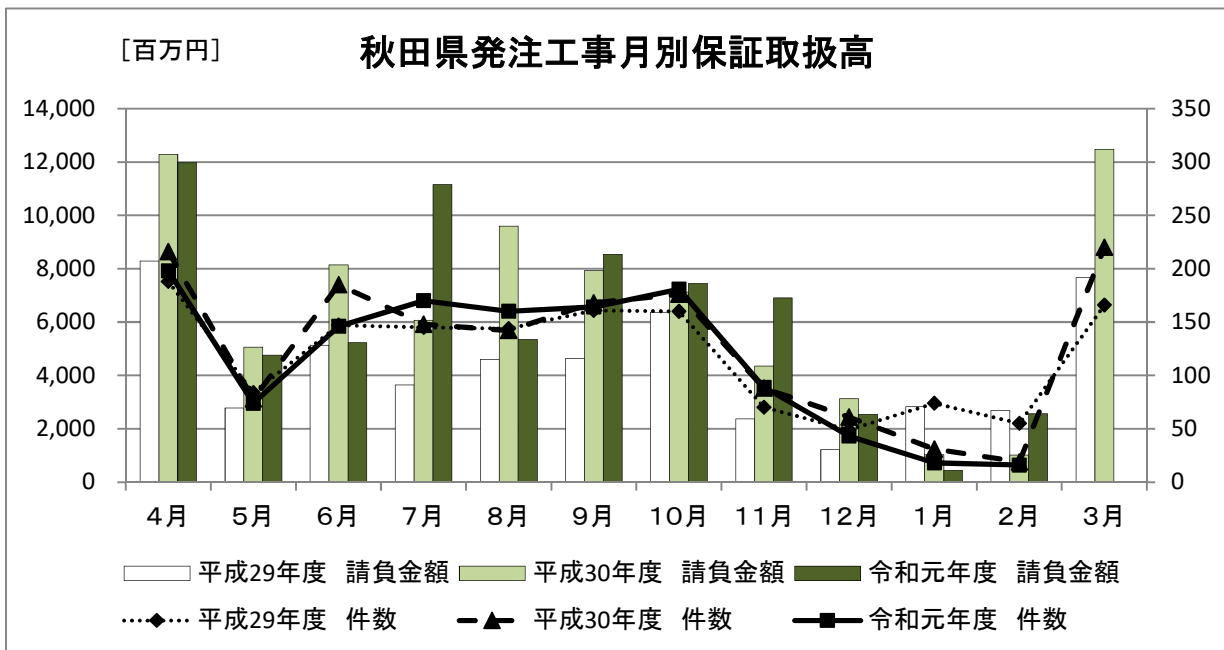
	平成29年度		平成30年度		令和元年度		対前年度増減率(%)		
	件数	請負金額	件数	請負金額	件数	請負金額	件数	請負金額	
国	内閣府	0	0	0	0	1	17	-	-
	防衛省	4	600	3	164	2	206	-33.3	25.7
	法務省	0	0	0	0	1	62	-	-
	財務省	2	18	0	0	3	59	-	-
	農林水産省	111	4,647	124	5,723	120	6,820	-3.2	19.2
	国土交通省	152	18,966	148	19,660	145	37,149	-2.0	89.0
	最高裁判所	0	0	3	624	3	461	0.0	-26.1
	環境省	1	42	1	5	1	3	0.0	-32.5
小計	270	24,274	279	26,178	276	44,781	-1.1	71.1	
独立行政法人等	国立大学法人	10	1,113	7	351	14	737	100.0	109.7
	東日本高速道路(株)	10	1,008	11	1,745	17	737	54.5	-57.7
	日本高速道路保有・債務返済機構	0	0	0	0	1	40	-	-
	宇宙航空研究開発機構	0	0	1	69	1	40	0.0	-41.9
	高齢・障害・求職者雇用支援機構	2	24	0	0	1	10	-	-
	国立高等専門学校機構	0	0	1	34	2	87	100.0	151.3
	日本郵政(株)	1	26	0	0	0	0	-	-
	都市再生機構 首都圏ニュータウン本部	2	15	0	0	0	0	-	-
	日本年金機構	0	0	1	49	1	7	0.0	-84.7
小計	25	2,189	21	2,250	37	1,661	76.2	-26.2	
県	建設部	825	26,782	862	43,153	852	40,263	-1.2	-6.7
	農林水産部	363	13,378	387	16,773	335	14,406	-13.4	-14.1
	教育庁	27	1,649	9	798	14	1,776	55.6	122.6
	警察本部	18	306	19	1,833	16	191	-15.8	-89.5
	生活環境部	11	423	10	2,103	12	3,091	20.0	46.9
	産業労働部	23	870	18	609	24	1,337	33.3	119.5
	総務部	0	0	0	0	1	10	-	-
	出納局	3	32	6	191	2	24	-66.7	-87.2
	観光文化スポーツ部	7	1,096	1	262	3	5,778	200.0	2,104.2
小計	1,277	44,540	1,312	65,726	1,259	66,881	-4.0	1.8	
市町村	市	766	29,907	790	33,377	715	30,346	-9.5	-9.1
	町	151	2,995	115	3,088	107	4,861	-7.0	57.4
	村	27	1,897	19	483	17	374	-10.5	-22.4
	小計	944	34,800	924	36,949	839	35,583	-9.2	-3.7
地方公社 計	6	524	1	132	1	9	0.0	-93.0	
その他	日本下水道事業団	3	430	7	455	4	191	-42.9	-57.9
	期成同盟会、PTA及びその他の後援団体	0	0	3	1,704	0	0	-	-
	その他の公共団体	0	0	2	33	0	0	-	-
	社会福祉法人	2	314	6	1,416	1	438	-83.3	-69.0
	その他の補助法人	1	5	0	0	0	0	-	-
	その他の事務組合	2	1,038	4	1,703	9	2,054	125.0	20.6
	地方独立行政法人	2	4,452	4	203	2	274	-50.0	35.2
	その他の出資法人	4	98	3	95	5	208	66.7	117.1
	警察共済組合	3	238	0	0	0	0	-	-
	土地改良区	0	0	1	9	1	21	0.0	112.6
	森林組合(連合会)	0	0	1	12	0	0	-	-
	日本郵便(株)	1	19	4	146	1	6	-75.0	-95.2
小計	18	6,597	35	5,783	23	3,196	-34.3	-44.7	
合計	2,540	112,926	2,572	137,021	2,435	152,113	-5.3	11.0	

## 2. 秋田県発注工事の取扱高

### (1) 単月

[金額単位:百万円]

	平成30年2月		平成31年2月		令和2年2月		対前年度増減率(%)	
	件数	請負金額	件数	請負金額	件数	請負金額	件数	請負金額
建設部	52	2,388	17	929	15	2,504	-11.8	169.3
農林水産部	1	2	2	82	1	62	-50.0	-23.7
教育庁	2	298	0	0	0	0	-	-
警察本部	0	0	0	0	0	0	-	-
生活環境部	0	0	0	0	0	0	-	-
産業労働部	0	0	0	0	0	0	-	-
総務部	0	0	0	0	0	0	-	-
出納局	0	0	0	0	0	0	-	-
観光文化スポーツ部	0	0	0	0	0	0	-	-
合計	55	2,689	19	1,012	16	2,566	-15.8	153.6





## (2) 累計(部局別取扱高)

[金額単位:百万円]

		平成29年度		平成30年度		令和元年度		対前年度増減率(%)	
		件数	請負金額	件数	請負金額	件数	請負金額	件数	請負金額
建設部		32	6,373	59	17,888	44	15,953	-25.4	-10.8
農林水産部		4	549	7	1,009	2	73	-71.4	-92.7
教育庁		16	1,422	4	700	6	1,548	50.0	121.2
警察本部		18	306	19	1,833	16	191	-15.8	-89.5
生活環境部		11	423	10	2,103	12	3,091	20.0	46.9
産業労働部		16	811	13	524	17	1,280	30.8	144.2
総務部		0	0	0	0	1	10	-	-
出納局		2	26	5	169	2	24	-60.0	-85.5
観光文化スポーツ部		7	1,096	1	262	3	5,778	200.0	2,104.2
知事一計一		106	11,011	118	24,490	103	27,954	-12.7	14.1
秋田地域 振興局	建設部	135	3,090	136	4,813	138	4,272	1.5	-11.2
	農林部	57	2,657	61	2,860	52	2,549	-14.8	-10.9
	その他	4	113	3	75	3	65	0.0	-13.2
	小計	196	5,861	200	7,748	193	6,887	-3.5	-11.1
鹿角地域 振興局	建設部	65	1,515	73	1,729	69	1,651	-5.5	-4.5
	農林部	18	516	35	1,290	19	602	-45.7	-53.3
	その他	0	0	0	0	0	0	-	-
	小計	83	2,031	108	3,020	88	2,254	-18.5	-25.4
北秋田 地域 振興局	建設部	91	2,703	85	2,569	99	3,660	16.5	42.5
	農林部	46	1,758	39	1,418	35	1,414	-10.3	-0.3
	その他	3	37	1	13	2	118	100.0	784.6
	小計	140	4,499	125	4,001	136	5,193	8.8	29.8
山本地域 振興局	建設部	61	1,889	80	2,636	85	2,869	6.3	8.8
	農林部	35	1,104	56	2,412	46	1,964	-17.9	-18.6
	その他	0	0	0	0	0	0	-	-
	小計	96	2,994	136	5,048	131	4,833	-3.7	-4.3
由利地域 振興局	建設部	105	2,521	89	2,183	97	2,571	9.0	17.8
	農林部	53	1,123	44	1,572	36	1,162	-18.2	-26.1
	その他	0	0	0	0	0	0	-	-
	小計	158	3,644	133	3,756	133	3,733	0.0	-0.6
仙北地域 振興局	建設部	147	4,134	169	6,929	137	4,061	-18.9	-41.4
	農林部	83	3,130	88	3,928	92	3,736	4.5	-4.9
	その他	5	82	2	31	3	43	50.0	37.5
	小計	235	7,347	259	10,890	232	7,842	-10.4	-28.0
平鹿地域 振興局	建設部	72	1,666	63	1,702	70	2,349	11.1	38.0
	農林部	40	1,777	35	1,547	37	2,254	5.7	45.7
	その他	0	0	0	0	0	0	-	-
	小計	112	3,444	98	3,250	107	4,603	9.2	41.6
雄勝地域 振興局	建設部	89	2,102	81	2,004	82	2,006	1.2	0.1
	農林部	27	759	21	694	16	648	-23.8	-6.6
	その他	0	0	0	0	0	0	-	-
	小計	116	2,862	102	2,699	98	2,655	-3.9	-1.6
振興局一計一		1,136	32,685	1,161	40,414	1,118	38,004	-3.7	-6.0
その他		35	843	33	820	38	923	15.2	12.5
合計		1,277	44,540	1,312	65,726	1,259	66,881	-4.0	1.8

(注)各地域振興局管内の工事であっても、知事名で発注された案件については上段に含まれます。

### 3. 市町村発注工事の取扱高

■累計

[金額単位:百万円]

		平成29年度		平成30年度		令和元年度		対前年度増減率(%)	
		件数	請負金額	件数	請負金額	件数	請負金額	件数	請負金額
秋田	秋田市	216	9,577	199	7,907	216	7,938	8.5	0.4
	男鹿市	22	1,001	18	396	13	412	-27.8	4.1
	潟上市	2	17	14	653	8	544	-42.9	-16.8
	五城目町	43	416	32	323	11	2,314	-65.6	615.9
	八郎潟町	4	167	4	331	6	160	50.0	-51.6
	井川町	7	379	6	101	2	41	-66.7	-59.4
	大潟村	8	1,023	3	95	2	40	-33.3	-57.5
	小計	302	12,581	276	9,809	258	11,452	-6.5	16.7
鹿角	鹿角市	26	2,050	26	1,267	17	1,055	-34.6	-16.7
	小坂町	11	270	6	266	7	92	16.7	-65.3
	小計	37	2,320	32	1,533	24	1,148	-25.0	-25.1
北秋田	大館市	68	2,003	58	2,472	63	3,132	8.6	26.7
	北秋田市	22	626	27	1,277	17	834	-37.0	-34.7
	上小阿仁村	1	411	1	5	2	14	100.0	159.7
	小計	91	3,041	86	3,754	82	3,980	-4.7	6.0
山本	能代市	77	2,653	75	2,319	61	1,642	-18.7	-29.2
	藤里町	5	247	1	30	2	53	100.0	73.6
	三種町	25	312	25	336	24	889	-4.0	164.1
	八峰町	8	400	5	103	9	329	80.0	218.3
	小計	115	3,613	106	2,790	96	2,915	-9.4	4.5
由利	由利本荘市	81	4,429	78	5,822	77	2,730	-1.3	-53.1
	にかほ市	9	312	11	376	7	174	-36.4	-53.5
	小計	90	4,742	89	6,198	84	2,905	-5.6	-53.1
仙北	大仙市	93	2,787	96	3,703	82	3,408	-14.6	-8.0
	仙北市	35	1,443	33	1,298	25	2,255	-24.2	73.7
	美郷町	32	547	24	602	36	808	50.0	34.3
	小計	160	4,777	153	5,604	143	6,472	-6.5	15.5
平鹿	横手市	69	1,744	90	3,517	87	5,217	-3.3	48.3
	小計	69	1,744	90	3,517	87	5,217	-3.3	48.3
雄勝	湯沢市	46	1,260	65	2,363	42	998	-35.4	-57.8
	羽後町	16	254	12	993	10	172	-16.7	-82.7
	東成瀬村	18	462	15	382	13	320	-13.3	-16.3
	小計	80	1,977	92	3,739	65	1,491	-29.3	-60.1
合計		944	34,800	924	36,949	839	35,583	-9.2	-3.7

#### 4. 東北6県の取扱高

##### (1) 単月

[金額単位:百万円]

	平成30年2月		平成31年2月		令和2年2月		対前年度増減率(%)	
	件数	請負金額	件数	請負金額	件数	請負金額	件数	請負金額
青森県	75	4,231	59	2,855	87	7,251	47.5	154.0
岩手県	165	17,933	152	27,165	129	14,433	-15.1	-46.9
宮城県	424	40,114	413	38,953	403	44,249	-2.4	13.6
秋田県	125	4,785	70	5,361	37	8,616	-47.1	60.7
山形県	62	2,971	103	4,320	99	11,964	-3.9	176.9
福島県	262	35,115	272	76,012	378	37,133	39.0	-51.1
合計	1,113	105,151	1,069	154,668	1,133	123,649	6.0	-20.1

##### (2) 累計

[金額単位:百万円]

	平成29年度		平成30年度		令和元年度		対前年度増減率(%)	
	件数	請負金額	件数	請負金額	件数	請負金額	件数	請負金額
青森県	3,523	164,126	3,299	150,139	3,504	173,978	6.2	15.9
岩手県	4,841	482,801	4,338	404,247	4,233	313,104	-2.4	-22.5
宮城県	6,188	524,488	6,218	489,923	6,160	447,679	-0.9	-8.6
秋田県	2,540	112,926	2,572	137,021	2,435	152,113	-5.3	11.0
山形県	3,162	143,401	3,279	155,751	3,523	182,908	7.4	17.4
福島県	6,280	540,403	6,374	572,737	6,676	569,040	4.7	-0.6
合計	26,534	1,968,147	26,080	1,909,819	26,531	1,838,825	1.7	-3.7

公共工事の前払金保証・契約保証・契約保証予約

 東日本建設業保証株式会社

## 秋 田 支 店

〒010-0951 秋田市山王 4-3-10 秋田県建設業会館別館

TEL : 018-863-1000 FAX : 0120-027-623

ホームページアドレス <https://www.ejcs.co.jp>

