

前払金保証から見た

秋田県内の公共工事動向

令和元年 12 月実績



東日本建設業保証株式会社

秋 田 支 店

一 目 次

1. 発注者別取扱高

- (1) 単月 P. 1
- (2) 累計 P. 3

2. 秋田県発注工事の取扱高

- (1) 単月 P. 5
- (2) 累計 P. 6

3. 市町村発注工事の取扱高（累計） P. 7

4. 東北6県の取扱高 P. 8

- (1) 単月
- (2) 累計

《表の見方》

☆取扱高(実績数値)は工事場所が秋田県内のものです。

☆対前年度増減率は円単位で算出したものです。

1. 発注者別取扱高

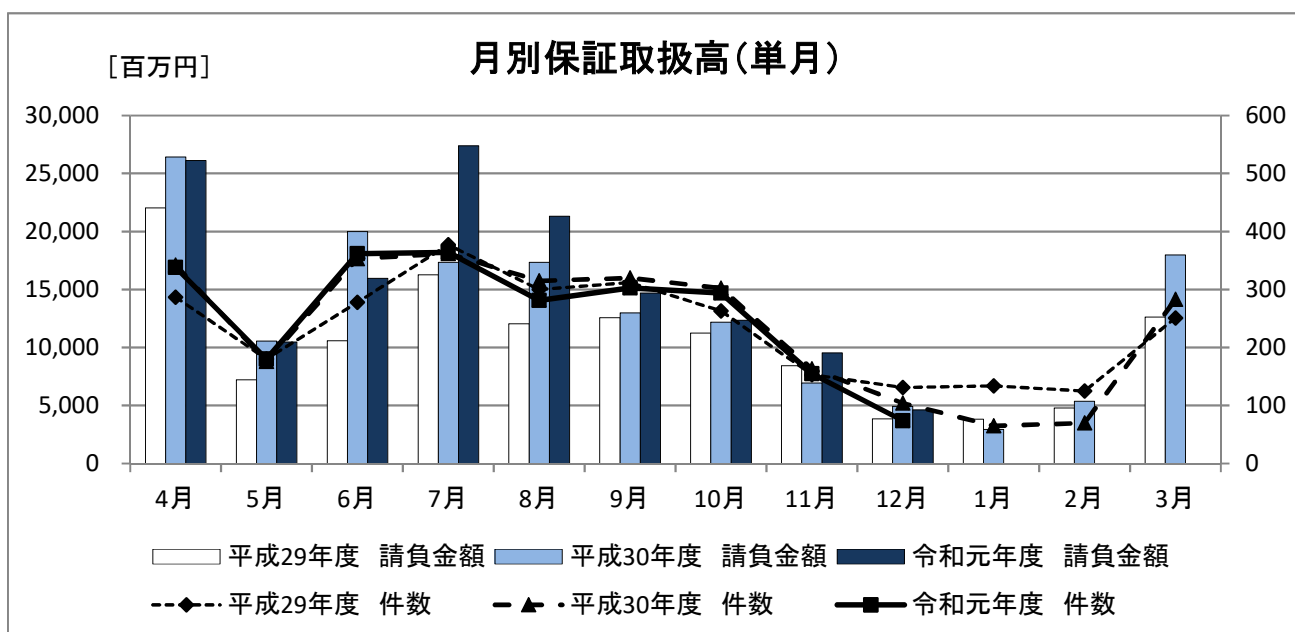
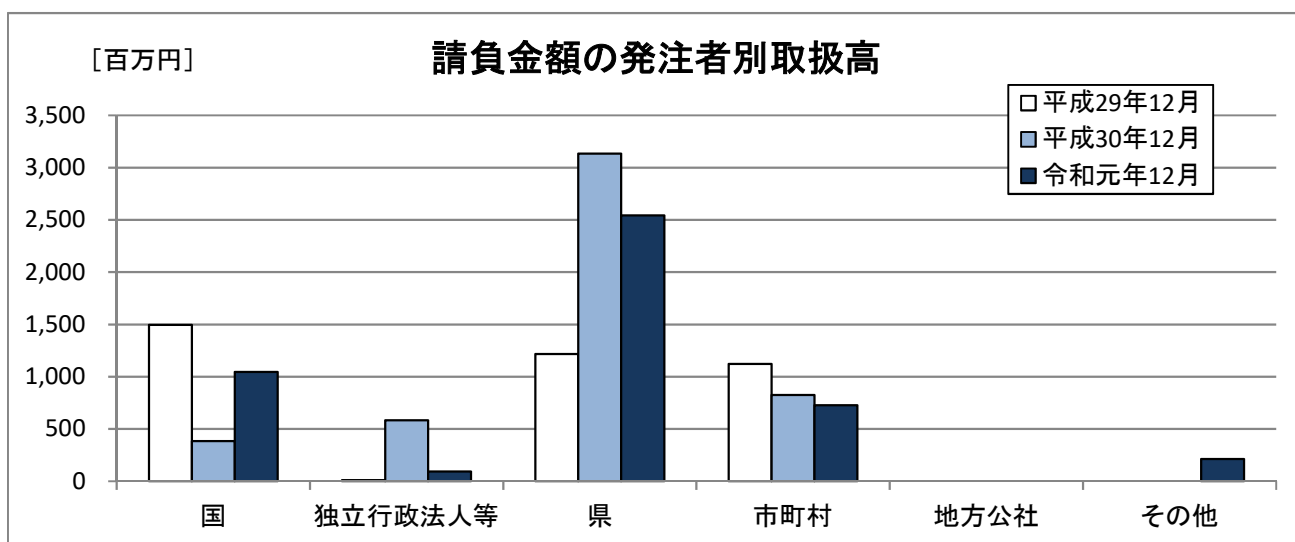
(1) 単月

12月の取扱高は、前年同月と比較し、件数が30件の減少、請負金額が303百万円の減少となった。

■概要

[金額単位:百万円]

| | 平成29年12月 | | 平成30年12月 | | 令和元年12月 | | 対前年度増減率(%) | |
|---------|----------|-------|----------|-------|---------|-------|------------|-------|
| | 件数 | 請負金額 | 件数 | 請負金額 | 件数 | 請負金額 | 件数 | 請負金額 |
| 国 | 10 | 1,496 | 9 | 385 | 4 | 1,047 | -55.6 | 171.6 |
| 独立行政法人等 | 1 | 11 | 2 | 584 | 2 | 94 | 0.0 | -83.9 |
| 県 | 49 | 1,217 | 61 | 3,133 | 43 | 2,541 | -29.5 | -18.9 |
| 市町村 | 71 | 1,123 | 32 | 826 | 23 | 728 | -28.1 | -11.8 |
| 地方公社 | 0 | 0 | 0 | 0 | 0 | 0 | - | - |
| その他 | 0 | 0 | 0 | 0 | 2 | 214 | - | - |
| 合計 | 131 | 3,848 | 104 | 4,930 | 74 | 4,626 | -28.8 | -6.1 |



■内訳

[金額単位:百万円]

| | | 平成29年12月 | | 平成30年12月 | | 令和元年12月 | | 対前年度増減率(%) | |
|---------|---------------------|----------|-------|----------|-------|---------|-------|------------|-------|
| | | 件数 | 請負金額 | 件数 | 請負金額 | 件数 | 請負金額 | 件数 | 請負金額 |
| 国 | 内閣府 | 0 | 0 | 0 | 0 | 0 | 0 | - | - |
| | 防衛省 | 0 | 0 | 0 | 0 | 0 | 0 | - | - |
| | 法務省 | 0 | 0 | 0 | 0 | 0 | 0 | - | - |
| | 財務省 | 0 | 0 | 0 | 0 | 0 | 0 | - | - |
| | 農林水産省 | 1 | 3 | 6 | 186 | 1 | 9 | -83.3 | -94.7 |
| | 国土交通省 | 9 | 1,493 | 3 | 199 | 3 | 1,038 | 0.0 | 419.5 |
| | 最高裁判所 | 0 | 0 | 0 | 0 | 0 | 0 | - | - |
| | 環境省 | 0 | 0 | 0 | 0 | 0 | 0 | - | - |
| | 小計 | 10 | 1,496 | 9 | 385 | 4 | 1,047 | -55.6 | 171.6 |
| 独立行政法人等 | 国立大学法人 | 0 | 0 | 0 | 0 | 1 | 12 | - | - |
| | 東日本高速道路(株) | 0 | 0 | 2 | 584 | 0 | 0 | - | - |
| | 日本高速道路保有・債務返済機構 | 0 | 0 | 0 | 0 | 0 | 0 | - | - |
| | 宇宙航空研究開発機構 | 0 | 0 | 0 | 0 | 0 | 0 | - | - |
| | 雇用・能力開発機構 | 0 | 0 | 0 | 0 | 0 | 0 | - | - |
| | 高齢・障害・求職者雇用支援機構 | 0 | 0 | 0 | 0 | 0 | 0 | - | - |
| | 国立高等専門学校機構 | 0 | 0 | 0 | 0 | 1 | 81 | - | - |
| | 日本郵政(株) | 0 | 0 | 0 | 0 | 0 | 0 | - | - |
| | 都市再生機構 首都圏ニュータウン本部 | 1 | 11 | 0 | 0 | 0 | 0 | - | - |
| | 日本年金機構 | 0 | 0 | 0 | 0 | 0 | 0 | - | - |
| 小計 | 1 | 11 | 2 | 584 | 2 | 94 | 0.0 | -83.9 | |
| 県 | 建設部 | 29 | 908 | 48 | 2,512 | 32 | 2,108 | -33.3 | -16.1 |
| | 農林水産部 | 13 | 127 | 12 | 358 | 8 | 394 | -33.3 | 9.8 |
| | 教育庁 | 1 | 29 | 0 | 0 | 0 | 0 | - | - |
| | 警察本部 | 0 | 0 | 0 | 0 | 2 | 27 | - | - |
| | 生活環境部 | 3 | 35 | 0 | 0 | 0 | 0 | - | - |
| | 産業労働部 | 2 | 111 | 0 | 0 | 1 | 11 | - | - |
| | 総務部 | 0 | 0 | 0 | 0 | 0 | 0 | - | - |
| | 出納局 | 1 | 5 | 0 | 0 | 0 | 0 | - | - |
| | 観光文化スポーツ部 | 0 | 0 | 1 | 262 | 0 | 0 | - | - |
| 小計 | 49 | 1,217 | 61 | 3,133 | 43 | 2,541 | -29.5 | -18.9 | |
| 市町村 | 市 | 54 | 981 | 25 | 762 | 20 | 705 | -20.0 | -7.4 |
| | 町 | 17 | 141 | 7 | 64 | 3 | 23 | -57.1 | -63.6 |
| | 村 | 0 | 0 | 0 | 0 | 0 | 0 | - | - |
| | 小計 | 71 | 1,123 | 32 | 826 | 23 | 728 | -28.1 | -11.8 |
| 地方公社 計 | | 0 | 0 | 0 | 0 | 0 | 0 | - | - |
| その他 | 日本下水道事業団 | 0 | 0 | 0 | 0 | 1 | 71 | - | - |
| | 期成同盟会、PTA及びその他の後援団体 | 0 | 0 | 0 | 0 | 0 | 0 | - | - |
| | その他の公共団体 | 0 | 0 | 0 | 0 | 0 | 0 | - | - |
| | 社会福祉法人 | 0 | 0 | 0 | 0 | 0 | 0 | - | - |
| | その他の補助法人 | 0 | 0 | 0 | 0 | 0 | 0 | - | - |
| | その他の事務組合 | 0 | 0 | 0 | 0 | 0 | 0 | - | - |
| | 地方独立行政法人 | 0 | 0 | 0 | 0 | 1 | 143 | - | - |
| | その他の出資法人 | 0 | 0 | 0 | 0 | 0 | 0 | - | - |
| | 警察共済組合 | 0 | 0 | 0 | 0 | 0 | 0 | - | - |
| | 土地改良区 | 0 | 0 | 0 | 0 | 0 | 0 | - | - |
| | 森林組合(連合会) | 0 | 0 | 0 | 0 | 0 | 0 | - | - |
| | 日本郵便(株) | 0 | 0 | 0 | 0 | 0 | 0 | - | - |
| 小計 | 0 | 0 | 0 | 0 | 2 | 214 | - | - | |
| 合計 | | 131 | 3,848 | 104 | 4,930 | 74 | 4,626 | -28.8 | -6.1 |

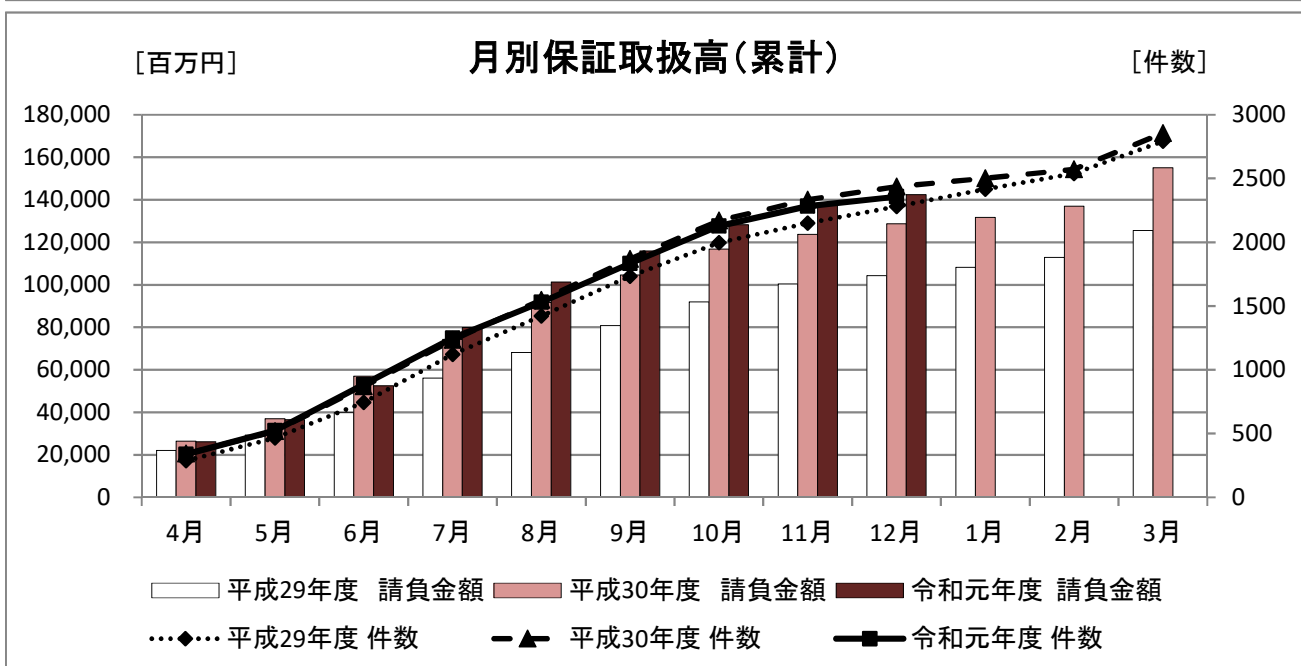
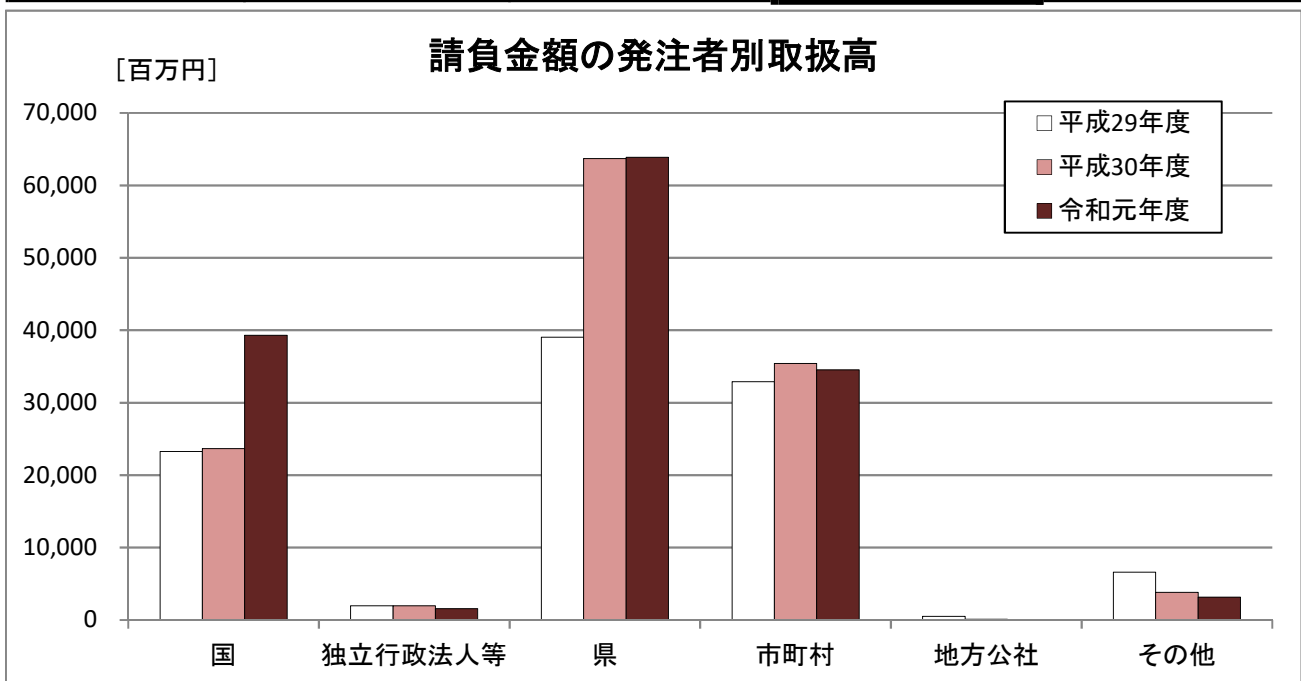
(2) 累計

12月末時点での累計取扱高は、前年度と比較し、件数が80件の減少、請負金額が13,761百万円の増加となった。

■ 概要

[金額単位: 百万円]

| | 平成29年度 | | 平成30年度 | | 令和元年度 | | 対前年度増減率(%) | |
|---------|--------|---------|--------|---------|-------|---------|------------|-------|
| | 件数 | 請負金額 | 件数 | 請負金額 | 件数 | 請負金額 | 件数 | 請負金額 |
| 国 | 260 | 23,262 | 265 | 23,684 | 262 | 39,293 | -1.1 | 65.9 |
| 独立行政法人等 | 22 | 1,968 | 15 | 1,951 | 33 | 1,582 | 120.0 | -18.9 |
| 県 | 1,148 | 39,029 | 1,262 | 63,691 | 1,225 | 63,880 | -2.9 | 0.3 |
| 市町村 | 827 | 32,919 | 865 | 35,423 | 815 | 34,522 | -5.8 | -2.5 |
| 地方公社 | 6 | 524 | 1 | 132 | 1 | 9 | 0.0 | -93.0 |
| その他 | 18 | 6,597 | 29 | 3,817 | 21 | 3,175 | -27.6 | -16.8 |
| 合計 | 2,281 | 104,302 | 2,437 | 128,702 | 2,357 | 142,463 | -3.3 | 10.7 |



■内訳

[金額単位:百万円]

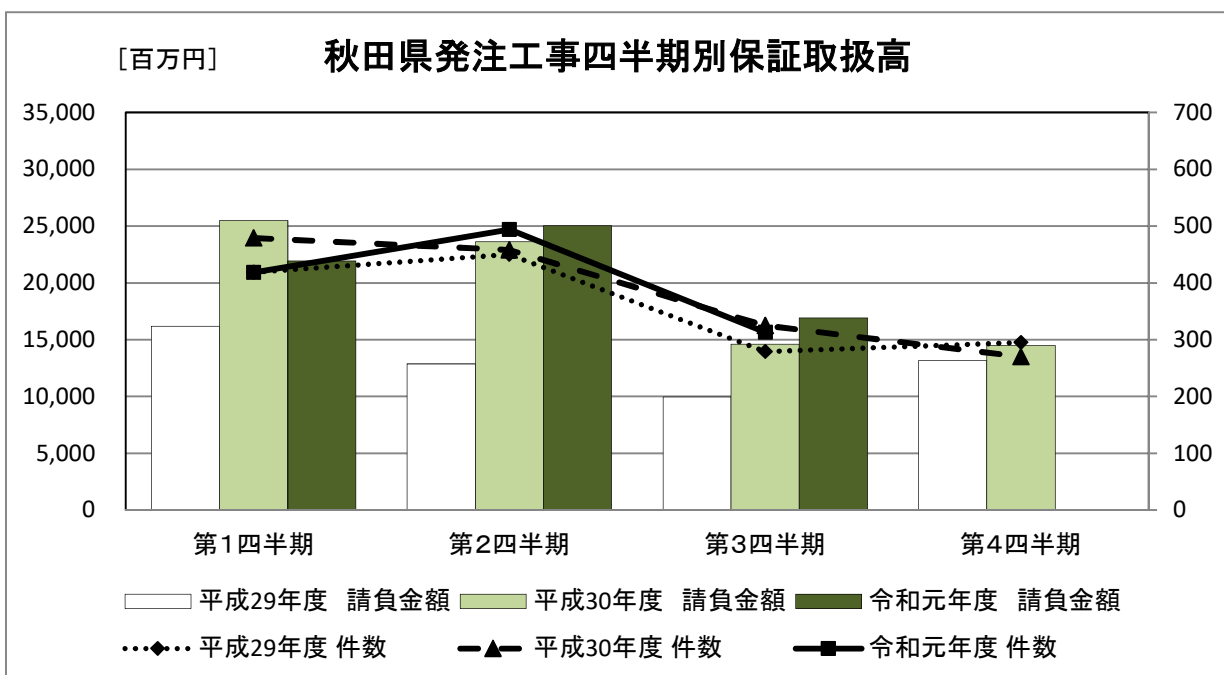
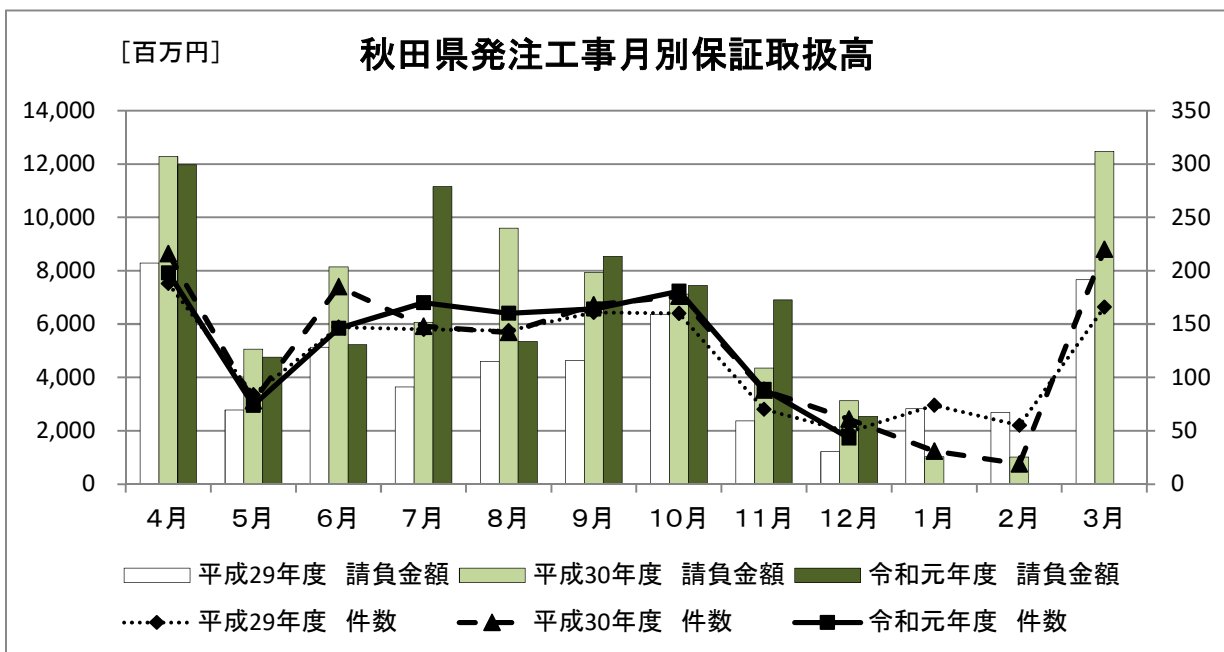
| | 平成29年度 | | 平成30年度 | | 令和元年度 | | 対前年度増減率(%) | | |
|---------|---------------------|---------|--------|---------|--------|---------|------------|-------|---------|
| | 件数 | 請負金額 | 件数 | 請負金額 | 件数 | 請負金額 | 件数 | 請負金額 | |
| 国 | 内閣府 | 0 | 0 | 0 | 0 | 1 | 17 | - | - |
| | 防衛省 | 3 | 478 | 3 | 125 | 1 | 10 | -66.7 | -91.5 |
| | 法務省 | 0 | 0 | 0 | 0 | 1 | 62 | - | - |
| | 財務省 | 2 | 18 | 0 | 0 | 3 | 59 | - | - |
| | 農林水産省 | 109 | 4,638 | 121 | 5,668 | 117 | 6,745 | -3.3 | 19.0 |
| | 国土交通省 | 145 | 18,084 | 138 | 17,859 | 136 | 32,334 | -1.4 | 81.0 |
| | 最高裁判所 | 0 | 0 | 2 | 25 | 2 | 60 | 0.0 | 139.0 |
| | 環境省 | 1 | 42 | 1 | 5 | 1 | 3 | 0.0 | -32.5 |
| 小計 | 260 | 23,262 | 265 | 23,684 | 262 | 39,293 | -1.1 | 65.9 | |
| 独立行政法人等 | 国立大学法人 | 9 | 1,071 | 3 | 189 | 13 | 724 | 333.3 | 283.6 |
| | 東日本高速道路(株) | 9 | 856 | 10 | 1,658 | 15 | 711 | 50.0 | -57.1 |
| | 日本高速道路保有・債務返済機構 | 0 | 0 | 0 | 0 | 1 | 40 | - | - |
| | 宇宙航空研究開発機構 | 0 | 0 | 1 | 69 | 0 | 0 | - | - |
| | 高齢・障害・求職者雇用支援機構 | 2 | 24 | 0 | 0 | 1 | 10 | - | - |
| | 国立高等専門学校機構 | 0 | 0 | 1 | 34 | 2 | 87 | 100.0 | 151.3 |
| | 日本郵政(株) | 0 | 0 | 0 | 0 | 0 | 0 | - | - |
| | 都市再生機構 首都圏ニュータウン本部 | 2 | 15 | 0 | 0 | 0 | 0 | - | - |
| | 日本年金機構 | 0 | 0 | 0 | 0 | 1 | 7 | - | - |
| 小計 | 22 | 1,968 | 15 | 1,951 | 33 | 1,582 | 120.0 | -18.9 | |
| 県 | 建設部 | 705 | 21,731 | 822 | 41,170 | 823 | 37,426 | 0.1 | -9.1 |
| | 農林水産部 | 356 | 13,216 | 380 | 16,742 | 331 | 14,252 | -12.9 | -14.9 |
| | 教育庁 | 25 | 1,351 | 9 | 798 | 14 | 1,776 | 55.6 | 122.6 |
| | 警察本部 | 18 | 306 | 16 | 1,813 | 15 | 181 | -6.3 | -90.0 |
| | 生活環境部 | 11 | 423 | 10 | 2,103 | 12 | 3,091 | 20.0 | 46.9 |
| | 産業労働部 | 23 | 870 | 18 | 609 | 24 | 1,337 | 33.3 | 119.5 |
| | 総務部 | 0 | 0 | 0 | 0 | 1 | 10 | - | - |
| | 出納局 | 3 | 32 | 6 | 191 | 2 | 24 | -66.7 | -87.2 |
| | 観光文化スポーツ部 | 7 | 1,096 | 1 | 262 | 3 | 5,778 | 200.0 | 2,104.2 |
| 小計 | 1,148 | 39,029 | 1,262 | 63,691 | 1,225 | 63,880 | -2.9 | 0.3 | |
| 市町村 | 市 | 672 | 28,198 | 746 | 31,970 | 697 | 29,353 | -6.6 | -8.2 |
| | 町 | 128 | 2,824 | 100 | 2,969 | 101 | 4,794 | 1.0 | 61.5 |
| | 村 | 27 | 1,897 | 19 | 483 | 17 | 374 | -10.5 | -22.4 |
| | 小計 | 827 | 32,919 | 865 | 35,423 | 815 | 34,522 | -5.8 | -2.5 |
| 地方公社 計 | 6 | 524 | 1 | 132 | 1 | 9 | 0.0 | -93.0 | |
| その他 | 日本下水道事業団 | 3 | 430 | 3 | 130 | 1 | 71 | -66.7 | -45.5 |
| | 期成同盟会、PTA及びその他の後援団体 | 0 | 0 | 1 | 64 | 0 | 0 | - | - |
| | その他の公共団体 | 0 | 0 | 2 | 33 | 0 | 0 | - | - |
| | 社会福祉法人 | 2 | 314 | 6 | 1,416 | 2 | 538 | -66.7 | -62.0 |
| | その他の補助法人 | 1 | 5 | 0 | 0 | 0 | 0 | - | - |
| | その他の事務組合 | 2 | 1,038 | 4 | 1,703 | 9 | 2,054 | 125.0 | 20.6 |
| | 地方独立行政法人 | 2 | 4,452 | 4 | 203 | 2 | 274 | -50.0 | 35.2 |
| | その他の出資法人 | 4 | 98 | 3 | 95 | 5 | 208 | 66.7 | 117.1 |
| | 警察共済組合 | 3 | 238 | 0 | 0 | 0 | 0 | - | - |
| | 土地改良区 | 0 | 0 | 1 | 9 | 1 | 21 | 0.0 | 112.6 |
| | 森林組合(連合会) | 0 | 0 | 1 | 12 | 0 | 0 | - | - |
| | 日本郵便(株) | 1 | 19 | 4 | 146 | 1 | 6 | -75.0 | -95.2 |
| 小計 | 18 | 6,597 | 29 | 3,817 | 21 | 3,175 | -27.6 | -16.8 | |
| 合計 | 2,281 | 104,302 | 2,437 | 128,702 | 2,357 | 142,463 | -3.3 | 10.7 | |

2. 秋田県発注工事の取扱高

(1) 単月

[金額単位:百万円]

| | 平成29年12月 | | 平成30年12月 | | 令和元年12月 | | 対前年度増減率(%) | |
|-----------|----------|-------|----------|-------|---------|-------|------------|-------|
| | 件数 | 請負金額 | 件数 | 請負金額 | 件数 | 請負金額 | 件数 | 請負金額 |
| 建設部 | 29 | 908 | 48 | 2,512 | 32 | 2,108 | -33.3 | -16.1 |
| 農林水産部 | 13 | 127 | 12 | 358 | 8 | 394 | -33.3 | 9.8 |
| 教育庁 | 1 | 29 | 0 | 0 | 0 | 0 | - | - |
| 警察本部 | 0 | 0 | 0 | 0 | 2 | 27 | - | - |
| 生活環境部 | 3 | 35 | 0 | 0 | 0 | 0 | - | - |
| 産業労働部 | 2 | 111 | 0 | 0 | 1 | 11 | - | - |
| 総務部 | 0 | 0 | 0 | 0 | 0 | 0 | - | - |
| 出納局 | 1 | 5 | 0 | 0 | 0 | 0 | - | - |
| 観光文化スポーツ部 | 0 | 0 | 1 | 262 | 0 | 0 | - | - |
| 合計 | 49 | 1,217 | 61 | 3,133 | 43 | 2,541 | -29.5 | -18.9 |



(2) 累計(部局別取扱高)

[金額単位:百万円]

| | | 平成29年度 | | 平成30年度 | | 令和元年度 | | 対前年度増減率(%) | |
|------------------|-----|--------|--------|--------|--------|-------|--------|------------|---------|
| | | 件数 | 請負金額 | 件数 | 請負金額 | 件数 | 請負金額 | 件数 | 請負金額 |
| 建設部 | | 24 | 4,090 | 56 | 17,123 | 41 | 13,728 | -26.8 | -19.8 |
| 農林水産部 | | 3 | 501 | 7 | 1,009 | 2 | 73 | -71.4 | -92.7 |
| 教育庁 | | 14 | 1,123 | 4 | 700 | 6 | 1,548 | 50.0 | 121.2 |
| 警察本部 | | 18 | 306 | 16 | 1,813 | 15 | 181 | -6.3 | -90.0 |
| 生活環境部 | | 11 | 423 | 10 | 2,103 | 12 | 3,091 | 20.0 | 46.9 |
| 産業労働部 | | 16 | 811 | 13 | 524 | 17 | 1,280 | 30.8 | 144.2 |
| 総務部 | | 0 | 0 | 0 | 0 | 1 | 10 | - | - |
| 出納局 | | 2 | 26 | 5 | 169 | 2 | 24 | -60.0 | -85.5 |
| 観光文化スポーツ部 | | 7 | 1,096 | 1 | 262 | 3 | 5,778 | 200.0 | 2,104.2 |
| 知事一計一 | | 95 | 8,380 | 112 | 23,705 | 99 | 25,718 | -11.6 | 8.5 |
| 秋田地域 振興局 | 建設部 | 114 | 2,688 | 126 | 4,372 | 135 | 4,244 | 7.1 | -2.9 |
| | 農林部 | 56 | 2,655 | 59 | 2,843 | 51 | 2,521 | -13.6 | -11.3 |
| | その他 | 4 | 113 | 3 | 75 | 3 | 65 | 0.0 | -13.2 |
| | 小計 | 174 | 5,457 | 188 | 7,291 | 189 | 6,831 | 0.5 | -6.3 |
| 鹿角地域 振興局 | 建設部 | 61 | 1,432 | 72 | 1,682 | 68 | 1,646 | -5.6 | -2.1 |
| | 農林部 | 18 | 516 | 35 | 1,290 | 19 | 602 | -45.7 | -53.3 |
| | その他 | 0 | 0 | 0 | 0 | 0 | 0 | - | - |
| | 小計 | 79 | 1,949 | 107 | 2,972 | 87 | 2,249 | -18.7 | -24.3 |
| 北秋田 地域 振興局 | 建設部 | 84 | 2,603 | 82 | 2,521 | 96 | 3,553 | 17.1 | 40.9 |
| | 農林部 | 46 | 1,758 | 38 | 1,373 | 34 | 1,373 | -10.5 | 0.0 |
| | その他 | 3 | 37 | 1 | 13 | 2 | 118 | 100.0 | 784.6 |
| | 小計 | 133 | 4,399 | 121 | 3,907 | 132 | 5,045 | 9.1 | 29.1 |
| 山本地域 振興局 | 建設部 | 50 | 1,633 | 75 | 2,324 | 84 | 2,846 | 12.0 | 22.5 |
| | 農林部 | 34 | 1,101 | 56 | 2,412 | 44 | 1,878 | -21.4 | -22.1 |
| | その他 | 0 | 0 | 0 | 0 | 0 | 0 | - | - |
| | 小計 | 84 | 2,735 | 131 | 4,736 | 128 | 4,725 | -2.3 | -0.2 |
| 由利地域 振興局 | 建設部 | 73 | 1,705 | 80 | 2,050 | 88 | 2,290 | 10.0 | 11.7 |
| | 農林部 | 52 | 1,118 | 42 | 1,490 | 36 | 1,162 | -14.3 | -22.0 |
| | その他 | 0 | 0 | 0 | 0 | 0 | 0 | - | - |
| | 小計 | 125 | 2,823 | 122 | 3,540 | 124 | 3,453 | 1.6 | -2.5 |
| 仙北地域 振興局 | 建設部 | 120 | 3,246 | 165 | 6,804 | 134 | 4,038 | -18.8 | -40.7 |
| | 農林部 | 83 | 3,130 | 88 | 4,106 | 92 | 3,736 | 4.5 | -9.0 |
| | その他 | 5 | 82 | 2 | 31 | 3 | 43 | 50.0 | 37.5 |
| | 小計 | 208 | 6,459 | 255 | 10,942 | 229 | 7,818 | -10.2 | -28.5 |
| 平鹿地域 振興局 | 建設部 | 65 | 1,490 | 62 | 1,695 | 70 | 2,349 | 12.9 | 38.6 |
| | 農林部 | 40 | 1,777 | 33 | 1,483 | 37 | 2,254 | 12.1 | 52.0 |
| | その他 | 0 | 0 | 0 | 0 | 0 | 0 | - | - |
| | 小計 | 105 | 3,267 | 95 | 3,178 | 107 | 4,603 | 12.6 | 44.8 |
| 雄勝地域 振興局 | 建設部 | 87 | 2,060 | 78 | 1,913 | 76 | 1,863 | -2.6 | -2.6 |
| | 農林部 | 24 | 657 | 21 | 694 | 16 | 648 | -23.8 | -6.6 |
| | その他 | 0 | 0 | 0 | 0 | 0 | 0 | - | - |
| | 小計 | 111 | 2,717 | 99 | 2,607 | 92 | 2,511 | -7.1 | -3.7 |
| 振興局一計一 | | 1,019 | 29,809 | 1,118 | 39,177 | 1,088 | 37,238 | -2.7 | -4.9 |
| その他 | | 34 | 839 | 32 | 808 | 38 | 923 | 18.8 | 14.2 |
| 合計 | | 1,148 | 39,029 | 1,262 | 63,691 | 1,225 | 63,880 | -2.9 | 0.3 |

(注)各地域振興局管内の工事であっても、知事名で発注された案件については上段に含まれます。

3. 市町村発注工事の取扱高

■ 累計

[金額単位:百万円]

| | | 平成29年度 | | 平成30年度 | | 令和元年度 | | 対前年度増減率(%) | |
|-----|-------|--------|--------|--------|--------|-------|--------|------------|---------|
| | | 件数 | 請負金額 | 件数 | 請負金額 | 件数 | 請負金額 | 件数 | 請負金額 |
| 秋田 | 秋田市 | 204 | 9,354 | 190 | 7,249 | 208 | 7,272 | 9.5 | 0.3 |
| | 男鹿市 | 22 | 1,001 | 18 | 396 | 13 | 412 | -27.8 | 4.1 |
| | 潟上市 | 2 | 17 | 14 | 653 | 8 | 544 | -42.9 | -16.8 |
| | 五城目町 | 23 | 267 | 18 | 208 | 10 | 2,309 | -44.4 | 1,004.8 |
| | 八郎潟町 | 4 | 167 | 4 | 331 | 6 | 160 | 50.0 | -51.6 |
| | 井川町 | 5 | 362 | 5 | 95 | 2 | 41 | -60.0 | -57.1 |
| | 大潟村 | 8 | 1,023 | 3 | 95 | 2 | 40 | -33.3 | -57.5 |
| | 小計 | 268 | 12,193 | 252 | 9,031 | 249 | 10,780 | -1.2 | 19.4 |
| 鹿角 | 鹿角市 | 21 | 2,003 | 22 | 1,224 | 17 | 1,055 | -22.7 | -13.8 |
| | 小坂町 | 10 | 265 | 6 | 266 | 6 | 85 | 0.0 | -67.8 |
| | 小計 | 31 | 2,269 | 28 | 1,490 | 23 | 1,141 | -17.9 | -23.4 |
| 北秋田 | 大館市 | 50 | 1,627 | 53 | 2,387 | 63 | 3,101 | 18.9 | 29.9 |
| | 北秋田市 | 19 | 595 | 25 | 1,266 | 16 | 819 | -36.0 | -35.3 |
| | 上小阿仁村 | 1 | 411 | 1 | 5 | 2 | 14 | 100.0 | 159.7 |
| | 小計 | 70 | 2,634 | 79 | 3,658 | 81 | 3,935 | 2.5 | 7.6 |
| 山本 | 能代市 | 71 | 2,542 | 70 | 2,118 | 58 | 1,614 | -17.1 | -23.8 |
| | 藤里町 | 5 | 247 | 1 | 30 | 2 | 53 | 100.0 | 73.6 |
| | 三種町 | 25 | 312 | 25 | 336 | 24 | 889 | -4.0 | 164.1 |
| | 八峰町 | 8 | 400 | 5 | 103 | 9 | 329 | 80.0 | 218.3 |
| | 小計 | 109 | 3,502 | 101 | 2,589 | 93 | 2,886 | -7.9 | 11.5 |
| 由利 | 由利本荘市 | 60 | 4,030 | 71 | 5,670 | 74 | 2,619 | 4.2 | -53.8 |
| | にかほ市 | 8 | 306 | 11 | 376 | 7 | 174 | -36.4 | -53.5 |
| | 小計 | 68 | 4,336 | 82 | 6,046 | 81 | 2,794 | -1.2 | -53.8 |
| 仙北 | 大仙市 | 80 | 2,523 | 96 | 3,699 | 81 | 3,398 | -15.6 | -8.1 |
| | 仙北市 | 28 | 1,395 | 30 | 1,193 | 24 | 2,142 | -20.0 | 79.5 |
| | 美郷町 | 32 | 547 | 24 | 602 | 33 | 775 | 37.5 | 28.7 |
| | 小計 | 140 | 4,467 | 150 | 5,494 | 138 | 6,316 | -8.0 | 15.0 |
| 平鹿 | 横手市 | 63 | 1,621 | 86 | 3,458 | 86 | 5,197 | 0.0 | 50.3 |
| | 小計 | 63 | 1,621 | 86 | 3,458 | 86 | 5,197 | 0.0 | 50.3 |
| 雄勝 | 湯沢市 | 44 | 1,178 | 60 | 2,276 | 42 | 998 | -30.0 | -56.1 |
| | 羽後町 | 16 | 254 | 12 | 993 | 9 | 150 | -25.0 | -84.9 |
| | 東成瀬村 | 18 | 462 | 15 | 382 | 13 | 320 | -13.3 | -16.3 |
| | 小計 | 78 | 1,896 | 87 | 3,652 | 64 | 1,469 | -26.4 | -59.8 |
| 合計 | | 827 | 32,919 | 865 | 35,423 | 815 | 34,522 | -5.8 | -2.5 |

4. 東北6県の取扱高

(1) 単月

[金額単位:百万円]

| | 平成29年12月 | | 平成30年12月 | | 令和元年12月 | | 対前年度増減率(%) | |
|-----|----------|---------|----------|--------|---------|---------|------------|-------|
| | 件数 | 請負金額 | 件数 | 請負金額 | 件数 | 請負金額 | 件数 | 請負金額 |
| 青森県 | 128 | 5,301 | 124 | 5,293 | 175 | 6,307 | 41.1 | 19.2 |
| 岩手県 | 367 | 18,556 | 291 | 20,222 | 272 | 14,646 | -6.5 | -27.6 |
| 宮城県 | 580 | 51,477 | 506 | 31,500 | 474 | 24,568 | -6.3 | -22.0 |
| 秋田県 | 131 | 3,848 | 104 | 4,930 | 74 | 4,626 | -28.8 | -6.1 |
| 山形県 | 126 | 4,089 | 177 | 4,739 | 182 | 8,944 | 2.8 | 88.7 |
| 福島県 | 530 | 40,168 | 535 | 32,071 | 569 | 57,473 | 6.4 | 79.2 |
| 合計 | 1,862 | 123,442 | 1,737 | 98,757 | 1,746 | 116,568 | 0.5 | 18.0 |

(2) 累計

[金額単位:百万円]

| | 平成29年度 | | 平成30年度 | | 令和元年度 | | 対前年度増減率(%) | |
|-----|--------|-----------|--------|-----------|--------|-----------|------------|-------|
| | 件数 | 請負金額 | 件数 | 請負金額 | 件数 | 請負金額 | 件数 | 請負金額 |
| 青森県 | 3,360 | 154,423 | 3,149 | 143,419 | 3,320 | 159,725 | 5.4 | 11.4 |
| 岩手県 | 4,471 | 445,973 | 4,032 | 362,254 | 3,941 | 289,711 | -2.3 | -20.0 |
| 宮城県 | 5,312 | 451,713 | 5,364 | 418,966 | 5,322 | 373,491 | -0.8 | -10.9 |
| 秋田県 | 2,281 | 104,302 | 2,437 | 128,702 | 2,357 | 142,463 | -3.3 | 10.7 |
| 山形県 | 3,025 | 139,248 | 3,041 | 139,527 | 3,287 | 165,432 | 8.1 | 18.6 |
| 福島県 | 5,709 | 466,431 | 5,769 | 473,318 | 5,925 | 493,825 | 2.7 | 4.3 |
| 合計 | 24,158 | 1,762,093 | 23,792 | 1,666,188 | 24,152 | 1,624,650 | 1.5 | -2.5 |

公共工事の前払金保証・契約保証・契約保証予約

 東日本建設業保証株式会社

秋 田 支 店

〒010-0951 秋田市山王 4-3-10 秋田県建設業会館別館

TEL : 018-863-1000 FAX : 0120-027-623

ホームページアドレス <https://www.ejcs.co.jp>

