

秋田県内の公共工事動向

平成 26 年 5 月実績



平成 26 年 6 月

東日本建設業保証株式会社

秋 田 支 店

目次

1. 発注者別取扱高

- (1) 単月 P. 1
- (2) 累計 P. 3

2. 秋田県発注工事の取扱高

- (1) 単月 P. 5
- (2) 累計 P. 6

3. 市町村発注工事の取扱高 P. 7

4. 東北6県の取扱高（単月・累計） P. 8

《表の見方》

☆取扱高(実績数値)は工事場所が秋田県内のものです。

☆対前年度増減率は円単位で算出したものです。

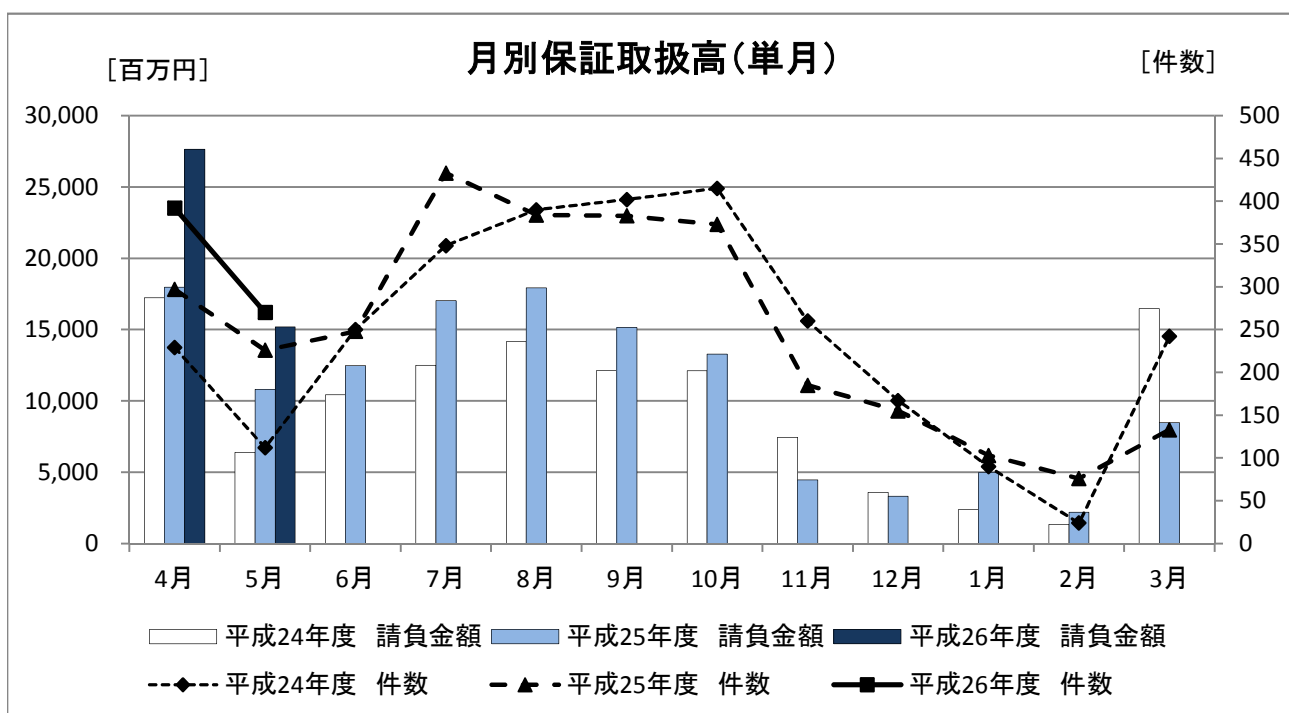
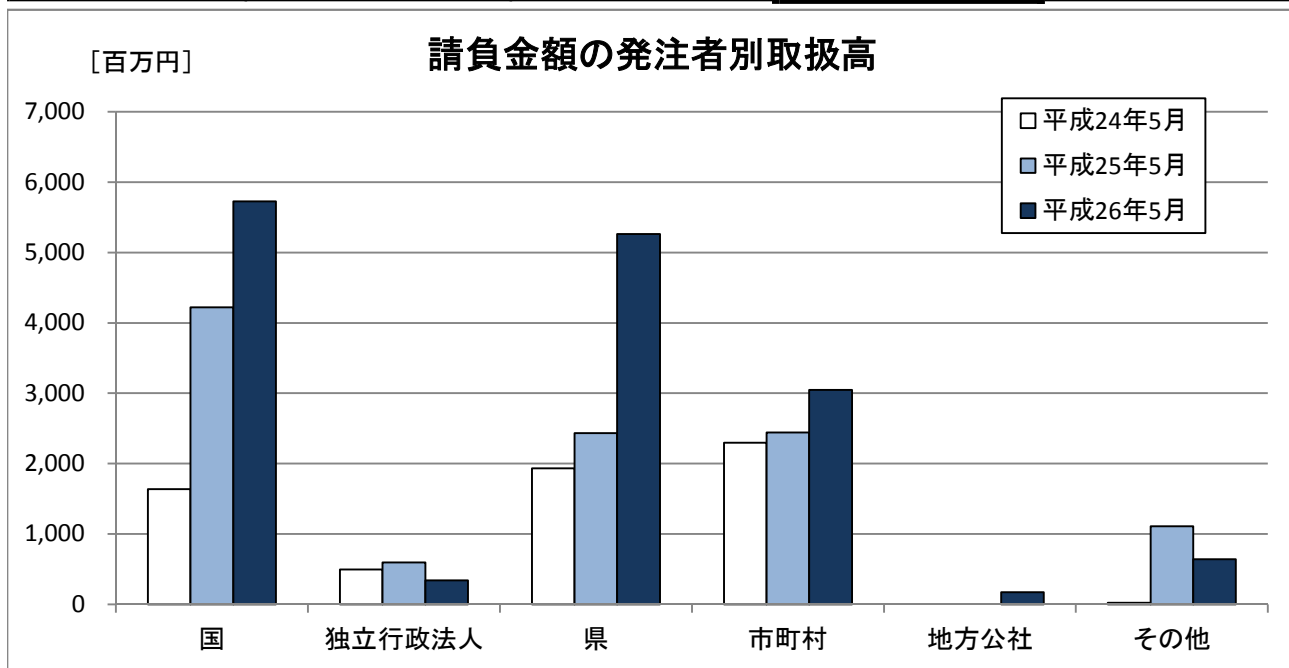
1. 発注者別取扱高

(1) 単月

■ 概要

[金額単位: 百万円]

	平成24年5月		平成25年5月		平成26年5月		対前年度増減率(%)	
	件数	請負金額	件数	請負金額	件数	請負金額	件数	請負金額
国	20	1,638	62	4,223	58	5,729	-6.5	35.7
独立行政法人等	2	496	4	596	4	341	0.0	-42.8
県	55	1,930	72	2,432	112	5,261	55.6	116.3
市町村	33	2,295	85	2,443	89	3,047	4.7	24.7
地方公社	0	0	0	0	2	172	-	-
その他	2	23	3	1,110	5	639	66.7	-42.4
合計	112	6,383	226	10,806	270	15,191	19.5	40.6



■内訳

[金額単位:百万円]

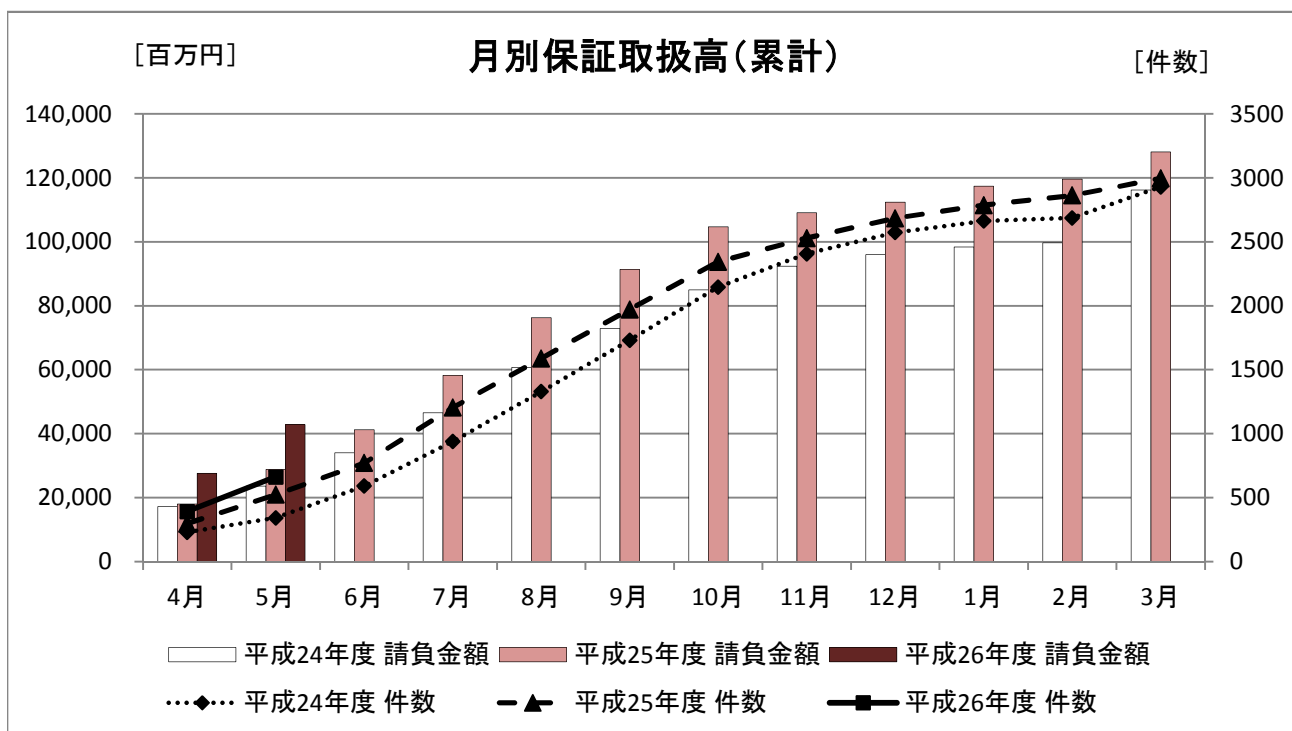
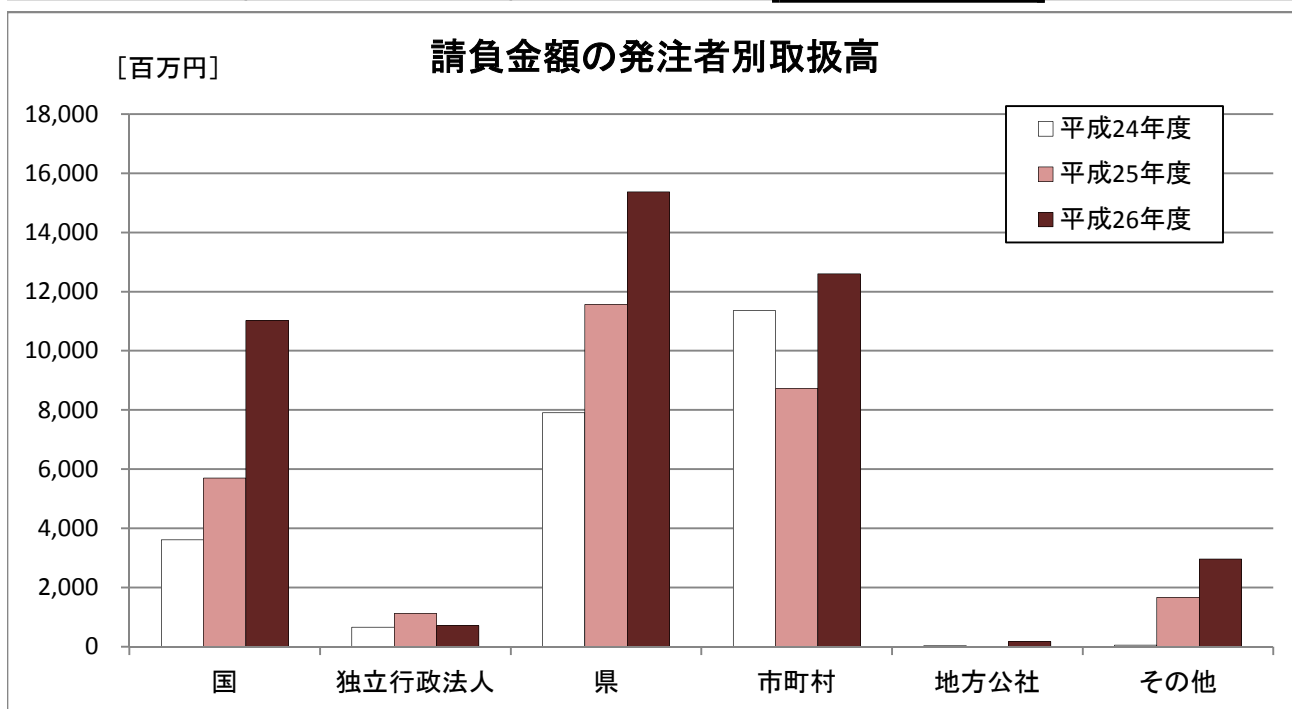
	平成24年5月		平成25年5月		平成26年5月		対前年度増減率(%)		
	件数	請負金額	件数	請負金額	件数	請負金額	件数	請負金額	
国	内閣府	0	0	0	0	0	0	-	-
	防衛省	0	0	0	0	0	0	-	-
	財務省	0	0	0	0	1	53	-	-
	農林水産省	3	182	37	780	34	1,514	-8.1	94.1
	国土交通省	17	1,456	25	3,443	23	4,161	-8.0	20.9
	最高裁判所	0	0	0	0	0	0	-	-
	環境省	0	0	0	0	0	0	-	-
小計	20	1,638	62	4,223	58	5,729	-6.5	35.7	
独立行政法人等	国立大学法人	0	0	2	289	2	75	0.0	-74.1
	東日本高速道路(株)	2	496	2	306	2	266	0.0	-13.2
	宇宙航空研究開発機構	0	0	0	0	0	0	-	-
	雇用・能力開発機構	0	0	0	0	0	0	-	-
	高齢・障害・求職者雇用支援機構	0	0	0	0	0	0	-	-
	その他	0	0	0	0	0	0	-	-
小計	2	496	4	596	4	341	0.0	-42.8	
県	建設部	37	1,103	42	1,204	52	2,129	23.8	76.8
	農林水産部	14	678	22	634	55	2,985	150.0	370.4
	教育庁	1	33	4	421	5	145	25.0	-65.4
	警察本部	0	0	2	68	0	0	-	-
	生活環境部	1	2	0	0	0	0	-	-
	その他	2	110	2	103	0	0	-	-
小計	55	1,930	72	2,432	112	5,261	55.6	116.3	
市町村	市	22	1,266	69	1,972	70	2,161	1.4	9.5
	町	11	1,029	16	470	17	870	6.3	85.0
	村	0	0	0	0	2	16	-	-
小計	33	2,295	85	2,443	89	3,047	4.7	24.7	
地方公社 計	0	0	0	0	2	172	-	-	
その他	日本下水道事業団	0	0	0	0	3	495	-	-
	社会福祉法人	0	0	0	0	0	0	-	-
	その他の補助法人	0	0	1	12	0	0	-	-
	その他の事務組合	0	0	1	836	2	143	100.0	-82.8
	地方独立行政法人	0	0	0	0	0	0	-	-
	その他の出資法人	2	23	0	0	0	0	-	-
	警察共済組合	0	0	0	0	0	0	-	-
	土地改良区	0	0	1	260	0	0	-	-
	日本郵便(株)	0	0	0	0	0	0	-	-
小計	2	23	3	1,110	5	639	66.7	-42.4	
合計	112	6,383	226	10,806	270	15,191	19.5	40.6	

(2) 累計

■ 概要

[金額単位: 百万円]

	平成24年度		平成25年度		平成26年度		対前年度増減率(%)	
	件数	請負金額	件数	請負金額	件数	請負金額	件数	請負金額
国	40	3,613	88	5,695	99	11,020	12.5	93.5
独立行政法人等	5	655	6	1,120	5	708	-16.7	-36.8
県	183	7,904	257	11,564	320	15,375	24.5	33.0
市町村	107	11,357	163	8,728	222	12,598	36.2	44.3
地方公社	3	32	0	0	2	172	-	-
その他	3	55	9	1,661	14	2,957	55.6	78.0
合計	341	23,619	523	28,770	662	42,833	26.6	48.9



■内訳

[金額単位:百万円]

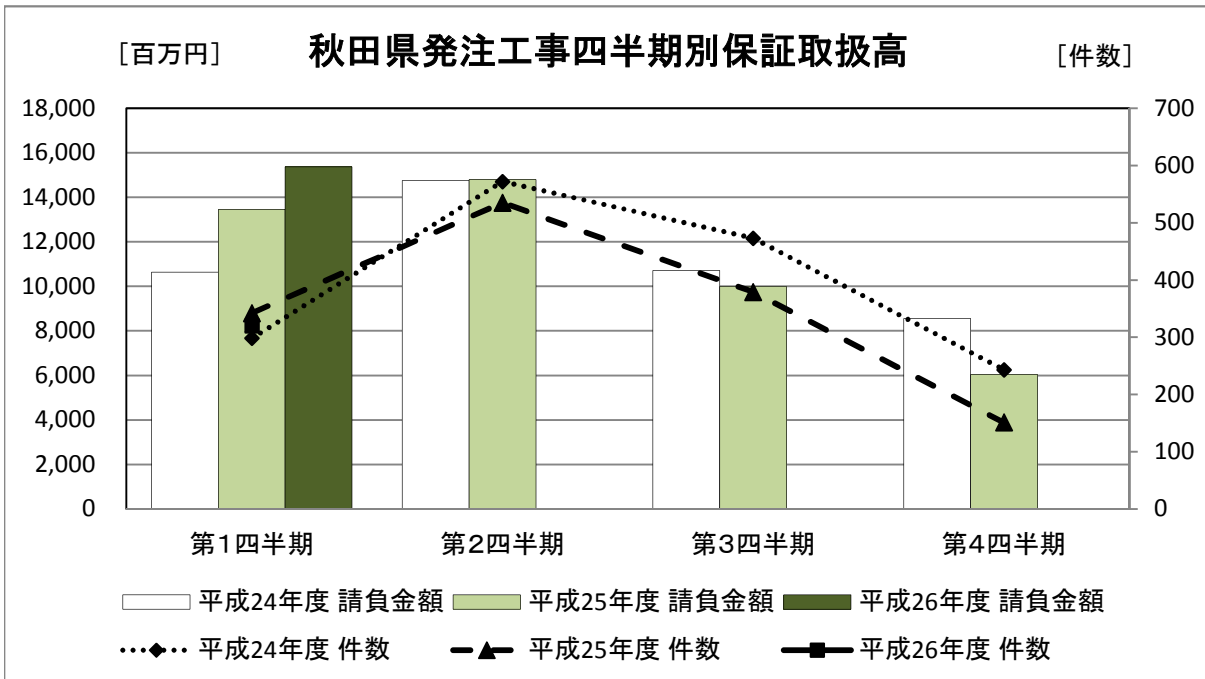
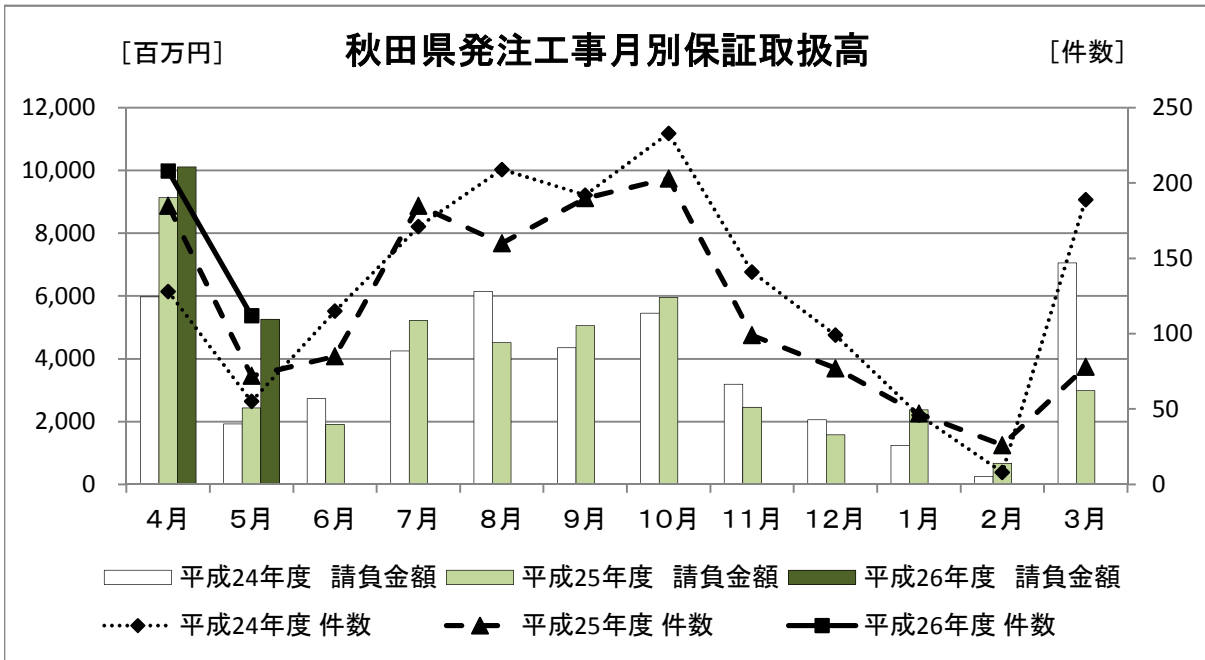
	平成24年度		平成25年度		平成26年度		対前年度増減率(%)		
	件数	請負金額	件数	請負金額	件数	請負金額	件数	請負金額	
国	内閣府	0	0	0	0	0	0	-	-
	防衛省	0	0	0	0	0	0	-	-
	財務省	0	0	0	0	1	53	-	-
	農林水産省	4	211	50	1,112	41	1,657	-18.0	48.9
	国土交通省	36	3,402	38	4,582	57	9,309	50.0	103.1
	最高裁判所	0	0	0	0	0	0	-	-
	環境省	0	0	0	0	0	0	-	-
小計	40	3,613	88	5,695	99	11,020	12.5	93.5	
独立行政法人等	国立大学法人	3	159	3	417	3	442	0.0	6.0
	東日本高速道路(株)	2	496	3	703	2	266	-33.3	-62.1
	宇宙航空研究開発機構	0	0	0	0	0	0	-	-
	雇用・能力開発機構	0	0	0	0	0	0	-	-
	高齢・障害・求職者雇用支援機構	0	0	0	0	0	0	-	-
	その他	0	0	0	0	0	0	-	-
小計	5	655	6	1,120	5	708	-16.7	-36.8	
県	建設部	122	3,950	164	5,478	165	5,317	0.6	-2.9
	農林水産部	38	1,532	68	2,734	113	5,884	66.2	115.2
	教育庁	13	2,225	14	2,382	32	3,733	128.6	56.7
	警察本部	6	62	8	859	8	304	0.0	-64.6
	産業労働部	1	11	3	108	2	135	-33.3	25.7
	総務部	0	0	0	0	0	0	-	-
	その他	3	121	0	0	0	0	-	-
小計	183	7,904	257	11,564	320	15,375	24.5	33.0	
市町村	市	94	9,864	142	7,963	186	11,122	31.0	39.7
	町	13	1,493	20	758	32	1,442	60.0	90.3
	村	0	0	1	6	4	33	300.0	415.6
	小計	107	11,357	163	8,728	222	12,598	36.2	44.3
地方公社 計	3	32	0	0	2	172	-	-	
その他	日本下水道事業団	0	0	1	48	3	495	200.0	930.9
	社会福祉法人	0	0	3	398	4	1,224	33.3	207.4
	その他の補助法人	0	0	1	12	0	0	-	-
	その他の事務組合	0	0	1	836	3	1,043	200.0	24.7
	地方独立行政法人	0	0	0	0	0	0	-	-
	その他の出資法人	3	55	2	104	2	93	0.0	-10.8
	警察共済組合	0	0	0	0	0	0	-	-
	土地改良区	0	0	1	260	0	0	-	-
	日本郵便(株)	0	0	0	0	2	100	-	-
小計	3	55	9	1,661	14	2,957	55.6	78.0	
合計	341	23,619	523	28,770	662	42,833	26.6	48.9	

2. 秋田県発注工事の取扱高

(1) 単月

[金額単位:百万円]

	平成24年5月		平成25年5月		平成26年5月		対前年度増減率(%)	
	件数	請負金額	件数	請負金額	件数	請負金額	件数	請負金額
建設部	37	1,103	42	1,204	52	2,129	23.8	76.8
農林水産部	14	678	22	634	55	2,985	150.0	370.4
教育庁	1	33	4	421	5	145	25.0	-65.4
警察本部	0	0	2	68	0	0	-	-
生活環境部	1	2	0	0	0	0	-	-
産業労働部	1	11	2	103	0	0	-	-
総務部	0	0	0	0	0	0	-	-
観光文化スポーツ部	1	99	0	0	0	0	-	-
合計	55	1,930	72	2,432	112	5,261	55.6	116.3



(注) 平成26年度第1四半期は5月末時点

(2) 累計(部局別取扱高)

[金額単位:千円]

	平成24年5月		平成25年5月		平成26年5月		対前年度増減率(%)		
	件数	請負金額	件数	請負金額	件数	請負金額	件数	請負金額	
建設部	9	1,189,239	2	465,452	4	512,421	100.0	10.1	
農林水産部	0	0	0	0	0	0	-	-	
教育庁	12	2,204,021	11	2,259,207	23	3,457,526	109.1	53.0	
警察本部	6	62,307	8	859,984	8	304,582	0.0	-64.6	
生活環境部	1	2,814	0	0	0	0	-	-	
産業労働部	0	0	2	90,930	2	135,851	0.0	49.4	
出納局	0	0	0	0	0	0	-	-	
総務部	0	0	0	0	0	0	-	-	
企画振興部	0	0	0	0	0	0	-	-	
観光文化スポーツ部	2	119,928	0	0	0	0	-	-	
知事一計一	30	3,578,310	23	3,675,574	37	4,410,382	60.9	20.0	
秋田地域 振興局	建設部	19	605,490	25	429,569	21	570,173	-16.0	32.7
	農林水産部	4	249,107	7	441,178	22	1,352,188	214.3	206.5
	その他	0	0	1	23,903	1	18,900	0.0	-20.9
小計	23	854,597	33	894,651	44	1,941,261	33.3	117.0	
鹿角地域 振興局	建設部	13	416,018	12	411,610	25	955,498	108.3	132.1
	農林水産部	10	456,294	3	68,399	4	113,670	33.3	66.2
	その他	0	0	0	0	0	0	-	-
小計	23	872,312	15	480,009	29	1,069,168	93.3	122.7	
北秋田 地域 振興局	建設部	21	540,065	16	610,086	21	469,688	31.3	-23.0
	農林水産部	3	134,429	2	146,685	2	156,816	0.0	6.9
	その他	0	0	2	99,813	2	39,450	0.0	-60.5
小計	24	674,494	20	856,584	25	665,954	25.0	-22.3	
山本地域 振興局	建設部	4	64,627	19	836,233	25	1,005,075	31.6	20.2
	農林水産部	2	61,363	12	573,812	15	829,573	25.0	44.6
	その他	0	0	0	0	0	0	-	-
小計	6	125,990	31	1,410,046	40	1,834,649	29.0	30.1	
由利地域 振興局	建設部	18	313,162	22	780,403	21	379,416	-4.5	-51.4
	農林水産部	5	81,876	14	641,988	16	680,196	14.3	6.0
	その他	0	0	0	0	0	0	-	-
小計	23	395,039	36	1,422,391	37	1,059,613	2.8	-25.5	
仙北地域 振興局	建設部	14	247,211	27	647,464	17	577,714	-37.0	-10.8
	農林水産部	3	74,599	12	236,112	33	1,749,654	175.0	641.0
	その他	0	0	0	0	0	0	-	-
小計	17	321,810	39	883,577	50	2,327,368	28.2	163.4	
平鹿地域 振興局	建設部	8	214,014	15	236,941	11	203,680	-26.7	-14.0
	農林水産部	9	337,951	15	471,219	19	879,161	26.7	86.6
	その他	1	21,367	0	0	6	217,740	-	-
小計	18	573,333	30	708,160	36	1,300,582	20.0	83.7	
雄勝地域 振興局	建設部	14	315,034	19	639,500	16	405,844	-15.8	-36.5
	農林水産部	2	137,014	3	155,232	2	122,904	-33.3	-20.8
	その他	0	0	0	0	0	0	-	-
小計	16	452,049	22	794,732	18	528,748	-18.2	-33.5	
振興局一計一	150	4,269,628	226	7,450,154	279	10,727,346	23.5	44.0	
その他	3	56,753	8	438,370	4	237,877	-50.0	-45.7	
合計	183	7,904,692	257	11,564,099	320	15,375,606	24.5	33.0	

(注)各地域振興局管内の工事であっても、知事名で発注された案件については上段に含まれます。

3. 市町村発注工事の取扱高

■ 累計

[金額単位:百万円]

		平成24年度		平成25年度		平成26年度		対前年度増減率(%)	
		件数	請負金額	件数	請負金額	件数	請負金額	件数	請負金額
市	秋田市	23	2,710	29	1,477	31	1,705	6.9	15.4
	能代市	4	185	18	386	24	442	33.3	14.4
	大館市	4	116	4	263	38	1,039	850.0	295.2
	横手市	6	3,272	7	126	4	2,708	-42.9	2,037.4
	男鹿市	3	371	4	499	2	19	-50.0	-96.1
	湯沢市	9	125	20	2,854	25	940	25.0	-67.1
	鹿角市	2	14	11	136	15	256	36.4	87.7
	由利本荘市	23	1,829	11	1,321	24	2,894	118.2	119.0
	潟上市	0	0	0	0	0	0	-	-
	大仙市	9	528	17	508	11	866	-35.3	70.4
	北秋田市	3	674	6	143	2	133	-66.7	-6.6
	仙北市	8	35	12	165	10	115	-16.7	-30.5
	にかほ市	0	0	3	78	0	0	-	-
	小計	94	9,864	142	7,963	186	11,122	31.0	39.7
町	小坂町	4	536	2	90	4	385	100.0	327.4
	藤里町	0	0	0	0	1	18	-	-
	八郎潟町	0	0	0	0	0	0	-	-
	五城目町	0	0	1	8	6	80	500.0	868.2
	羽後町	1	8	2	41	2	53	0.0	29.9
	井川町	0	0	0	0	1	23	-	-
	美郷町	4	904	5	149	6	131	20.0	-11.9
	三種町	4	44	7	351	8	74	14.3	-78.7
	八峰町	0	0	3	117	4	674	33.3	472.9
	小計	13	1,493	20	758	32	1,442	60.0	90.3
村	上小阿仁村	0	0	0	0	3	22	-	-
	大潟村	0	0	0	0	0	0	-	-
	東成瀬村	0	0	1	6	1	10	0.0	67.6
	小計	0	0	1	6	4	33	300.0	415.6
合計	107	11,357	163	8,728	222	12,598	36.2	44.3	

4. 東北6県の取扱高

(1) 単月

[金額単位:百万円]

	平成24年5月		平成25年5月		平成26年5月		対前年度増減率(%)	
	件数	請負金額	件数	請負金額	件数	請負金額	件数	請負金額
青森県	177	9,908	379	14,136	322	13,582	-15.0	-3.9
岩手県	285	15,964	376	20,178	371	53,471	-1.3	165.0
宮城県	529	42,333	362	36,399	451	57,885	24.6	59.0
秋田県	112	6,383	226	10,806	270	15,191	19.5	40.6
山形県	242	10,946	407	19,932	371	18,312	-8.8	-8.1
福島県	472	29,533	438	35,439	549	113,034	25.3	218.9
合計	1,817	115,069	2,188	136,892	2,334	271,478	6.7	98.3

(2) 累計

[金額単位:百万円]

	平成24年度		平成25年度		平成26年度		対前年度増減率(%)	
	件数	請負金額	件数	請負金額	件数	請負金額	件数	請負金額
青森県	481	53,408	722	49,579	666	33,651	-7.8	-32.1
岩手県	859	56,533	1,016	112,366	1,219	171,188	20.0	52.3
宮城県	993	126,472	794	119,056	994	164,987	25.2	38.6
秋田県	341	23,619	523	28,770	662	42,833	26.6	48.9
山形県	451	20,248	651	33,465	747	41,418	14.7	23.8
福島県	822	53,480	749	148,888	954	180,106	27.4	21.0
合計	3,947	333,762	4,455	492,127	5,242	634,185	17.7	28.9

公共工事の前払金保証・契約保証・契約保証予約

東日本建設業保証株式会社

秋田支店

〒010-0951 秋田市山王 4-3-10 秋田県建設業会館別館

TEL : 018-863-1000 FAX : 0120-027-623

ホームページアドレス <http://www.ejcs.co.jp>

