

# 秋田県内の公共工事動向

平成25年2月分



平成25年3月

東日本建設業保証株式会社

秋田支店

# 一 目 次

I 概 況	P. 2
-------	------

## II 発注者別保証取扱高

1. 国	P. 4
2. 独立行政法人等	P. 5
3. 県	P. 6
4. 市町村	P. 8
5. 地方公社	P. 9
6. その他	P. 9

### 《表の見方》

☆実績数値は工事場所(秋田県内)ベースのものです。

☆対前年度伸率は円単位の数値で算出したものです。

# I 概況

## 件数57.9%減、請負金額19.6%減

[当 月]

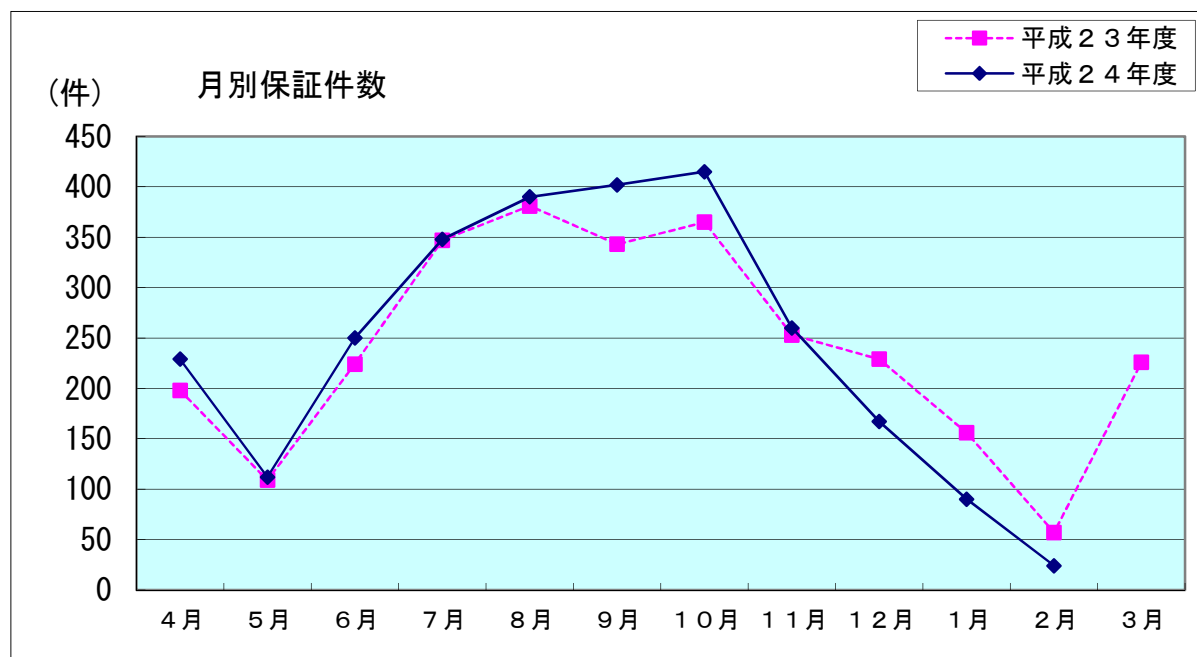
(金額単位：百万円)

発注者	区分	25年2月		24年2月		対前年度伸率(%)	
		件数	請負金額	件数	請負金額	件数	請負金額
国		3	743	7	922	-57.1	-19.4
独立行政法人等		0	0	1	13	-100.0	-100.0
県		8	251	34	383	-76.5	-34.4
市町村		10	206	15	361	-33.3	-42.8
地方公社		0	0	0	0	-	-
※その他		3	150	0	0	-	-
合 計		24	1,351	57	1,680	-57.9	-19.6

※国、独立行政法人等、地方公共団体を除く国土交通大臣が指定する指定公共工事の発注者を指します。

平成25年2月の保証取扱高は、その他で増加したものの、国、市町村、県、独立行政法人等では減少の取扱となった。

全体では、件数で33件の減少、請負金額で3億円余の減少となった。



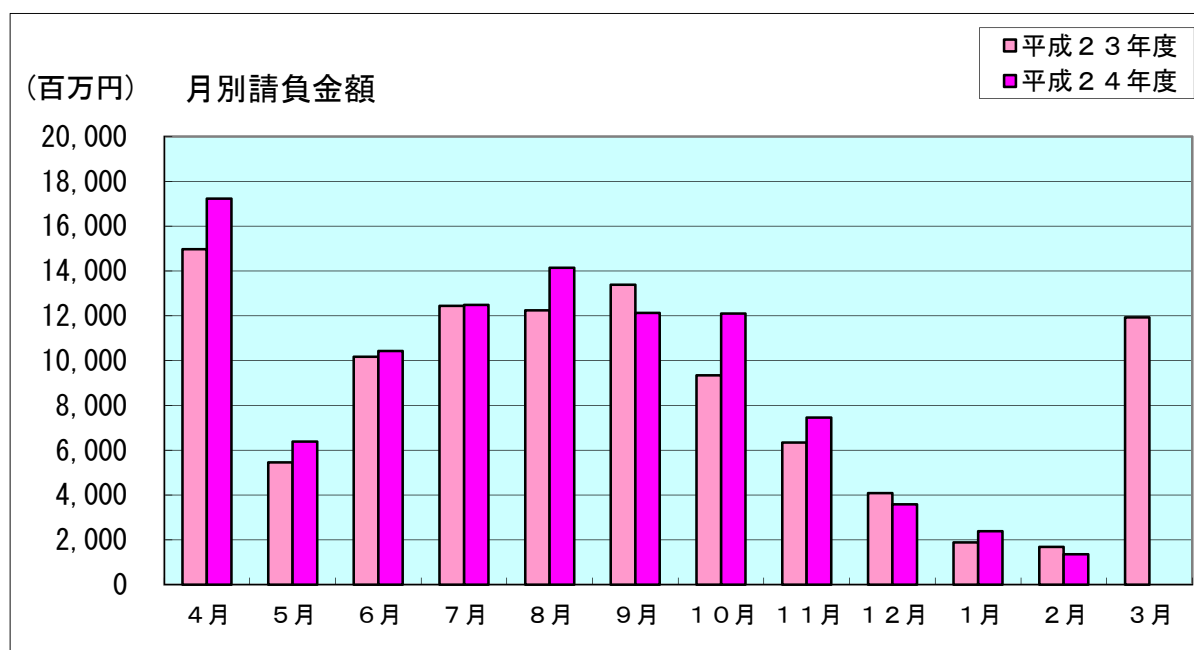
## [累 計]

(金額単位：百万円)

発注者	区分	24年度		23年度		対前年度伸率(%)	
		件数	請負金額	件数	請負金額	件数	請負金額
国		334	23,198	230	18,557	45.2	25.0
独立行政法人等		27	3,235	24	4,664	12.5	-30.6
県		1,397	37,593	1,387	34,551	0.7	8.8
市町村		886	32,971	1,000	32,617	-11.4	1.1
地方公社		3	32	4	25	-25.0	23.9
※その他		40	2,680	17	1,596	135.3	67.9
合計		2,687	99,710	2,662	92,014	0.9	8.4

平成25年2月末現在の累計保証取扱高は、前年同期と比較して、独立行政法人等で減少しているものの、それ以外は増加の取扱となっている。

全体では、件数で25件の増加、請負金額で76億円余の増加となっている。



## Ⅱ 発注者別保証取扱高

### 1. 国

[当 月]

(金額単位：百万円)

発注者	区分	25年2月		24年2月		対前年度伸率(%)	
		件数	請負金額	件数	請負金額	件数	請負金額
	国土交通省	3	743	7	922	-57.1	-19.4
	合 計	3	743	7	922	-57.1	-19.4

前年同月と比較して、国土交通省は減少の取扱となった。  
 全体では、件数は4件の減少、請負金額は1億円余の減少となった。  
 なお、請負金額3億円以上の大型工事の取扱は無かった。

[累 計]

(金額単位：百万円)

発注者	区分	24年度		23年度		対前年度伸率(%)	
		件数	請負金額	件数	請負金額	件数	請負金額
	内閣府	2	23	1	173	100.0	-86.4
	防衛省	2	79	4	343	-50.0	-76.9
	財務省	1	9	0	0	-	-
	農林水産省	122	3,156	65	1,345	87.7	134.7
	国土交通省	207	19,929	160	16,695	29.4	19.4
	合 計	334	23,198	230	18,557	45.2	25.0

前年同期と比較して、防衛省、内閣府で減少しているものの、国土交通省、農林水産省等では大幅な増加となっている。

全体では、件数で104件の増加、請負金額では46億円余の増加となっている。

## 2. 独立行政法人等

### [当 月]

(金額単位：百万円)

発注者	区分	25年2月		24年2月		対前年度伸率(%)	
		件数	請負金額	件数	請負金額	件数	請負金額
国立大学法人		0	0	1	13	-100.0	-100.0
合 計		0	0	1	13	-100.0	-100.0

当月の取扱は無かった。

### [累 計]

(金額単位：百万円)

発注者	区分	24年度		23年度		対前年度伸率(%)	
		件数	請負金額	件数	請負金額	件数	請負金額
国立大学法人		16	2,333	15	3,125	6.7	-25.3
東日本高速道路(株)		8	817	6	1,448	33.3	-43.6
宇宙航空研究開発機構		1	27	2	62	-50.0	-55.8
雇用・能力開発機構		0	0	1	27	-100.0	-100.0
高齢・障害・求職者雇用支援機構		1	17	0	0	-	-
森林総合研究所		1	38	0	0	-	-
合 計		27	3,235	24	4,664	12.5	-30.6

前年同期と比較して、全体では、件数は3件の増加、請負金額では14億円余の減少となっている。

### 3. 県

[当 月]

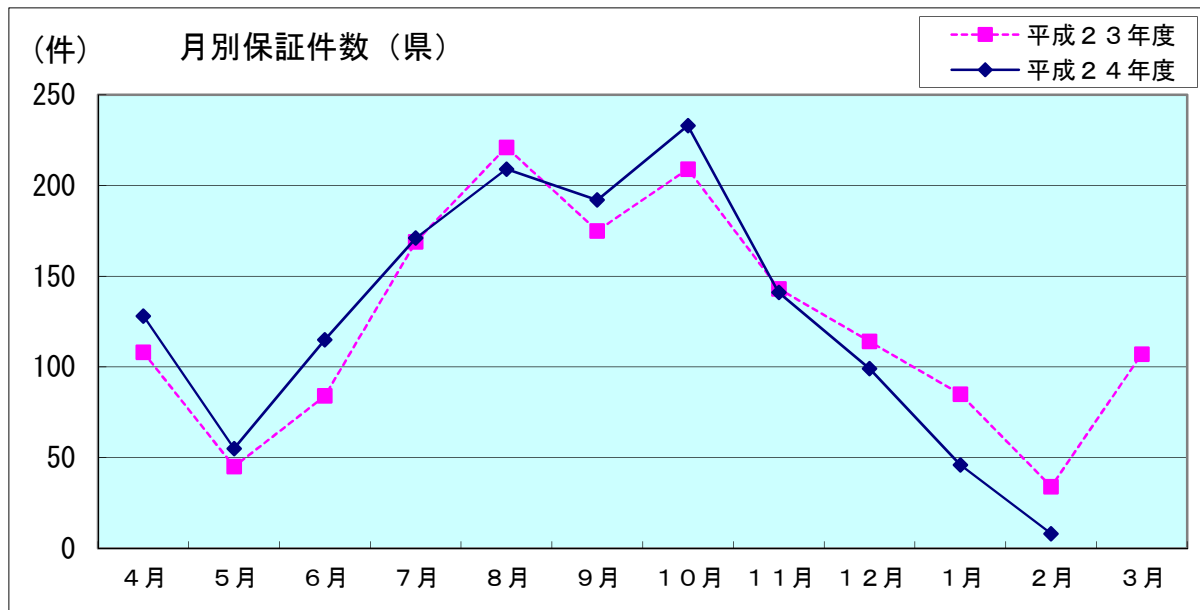
(金額単位：百万円)

発注者	区分	25年2月		24年2月		対前年度伸率(%)	
		件数	請負金額	件数	請負金額	件数	請負金額
建設部		4	102	30	351	-86.7	-70.7
農林水産部		4	148	2	11	100.0	1,208.1
教育庁		0	0	2	20	-100.0	-100.0
合 計		8	251	34	383	-76.5	-34.4

前年同月と比較して、農林水産部は増加の取扱となったものの、建設部、教育庁は、減少の取扱となった。

全体では、件数で26件の減少、請負金額では1億円余の減少となった。

なお、請負金額3億円以上の大型工事の取扱は無かった。

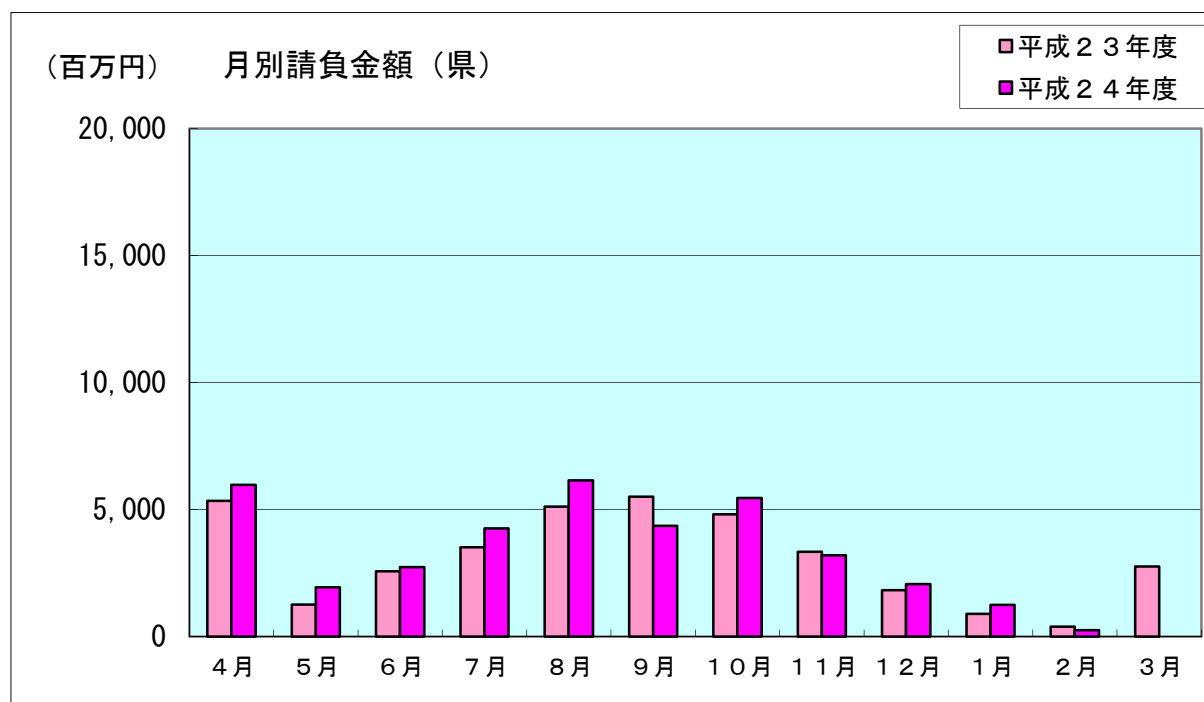


## [累 計]

(金額単位：百万円)

発注者	区分	24年度		23年度		対前年度伸率(%)	
		件数	請負金額	件数	請負金額	件数	請負金額
建設部		957	22,257	993	22,792	-3.6	-2.3
農林水産部		352	10,662	339	10,005	3.8	6.6
教育庁		43	3,454	28	1,150	53.6	200.2
警察本部		18	248	11	99	63.6	150.4
生活環境部		9	243	3	142	200.0	70.5
産業労働部		12	200	11	248	9.1	-19.4
企画振興部		0	0	1	59	-100.0	-100.0
学術国際部		0	0	1	53	-100.0	-100.0
観光文化スポーツ部		6	526	0	0	-	-
合 計		1,397	37,593	1,387	34,551	0.7	8.8

前年同期と比較して、建設部、企画振興部等で減少しているものの、教育庁、農林水産部、観光文化スポーツ部等では増加している。全体では、件数で10件の増加、請負金額では30億円余の増加となっている。





## 4. 市町村

### [当 月]

当月は、件数10件、請負金額2億円余の取扱となった。

前年同月と比較して、仙北市等で増加したものの、由利本荘市、秋田市等で減少の取扱となった。

全体では、件数は5件の減少、請負金額では1億円余の減少となった。

なお、請負金額3億円以上の大型工事の取扱は無かった。

### [累 計]

《2月末現在》

(金額単位：百万円)

発注者	区分	24年度		23年度		対前年度伸率(%)	
		件数	請負金額	件数	請負金額	件数	請負金額
市	秋田市	203	8,046	206	8,307	-1.5	-3.1
	能代市	67	1,609	64	1,865	4.7	-13.7
	大館市	41	1,497	55	1,396	-25.5	7.2
	横手市	63	4,758	73	5,196	-13.7	-8.4
	男鹿市	22	1,510	23	922	-4.3	63.8
	湯沢市	50	1,745	83	2,021	-39.8	-13.7
	鹿角市	26	848	35	2,794	-25.7	-69.7
	由利本荘市	91	4,101	79	2,529	15.2	62.1
	潟上市	0	0	0	0	-	-
	大仙市	73	1,739	108	2,329	-32.4	-25.3
	北秋田市	17	1,152	18	553	-5.6	108.4
	にかほ市	3	86	10	298	-70.0	-71.0
	仙北市	60	627	52	430	15.4	45.6
鹿角	小坂町	17	1,140	12	404	41.7	182.1
北秋田	上小阿仁村	10	198	4	72	150.0	174.2
山	藤里町	5	120	5	142	0.0	-15.0
	三種町	22	522	23	366	-4.3	42.4
	八峰町	36	611	22	588	63.6	3.9
南秋田	五城目町	8	123	35	354	-77.1	-65.1
	八郎潟町	1	10	2	23	-50.0	-55.0
	井川町	0	0	0	0	-	-
	大潟村	9	188	9	330	0.0	-43.0
仙北	美郷町	25	1,355	30	680	-16.7	99.1
雄勝	羽後町	16	371	28	417	-42.9	-11.1
	東成瀬村	21	603	24	590	-12.5	2.2
合 計		886	32,971	1,000	32,617	-11.4	1.1

2月末現在の前払制度実施率は92.0%(12市11町村/13市12町村)となっている。

## 5. 地方公社

[当 月]

当月の取扱は無かった。

[累 計]

(金額単位：百万円)

区分	24年度		23年度		対前年度伸率(%)	
	件数	請負金額	件数	請負金額	件数	請負金額
秋田県総合公社	3	32	4	25	-25.0	23.9
合 計	3	32	4	25	-25.0	23.9

前年同期と比較して、件数で1件の減少、請負金額では6百万円余の増加となっている。

## 6. その他

(国、独立行政法人等、地方公共団体を除く国土交通大臣が指定する指定公共工事の発注者を指します)

[当 月]

当月は、日本下水道事業団の取扱があり、全体では3件で1億円余の取扱となった。

[累 計]

(金額単位：百万円)


区分	24年度		23年度		対前年度伸率(%)	
	件数	請負金額	件数	請負金額	件数	請負金額
能代山本広域市町村圏組合	0	0	1	34	-100.0	-100.0
能代市山本郡養護老人ホーム組合	0	0	1	125	-100.0	-100.0
大仙美郷介護福祉組合	1	42	0	0	—	—
社会福祉法人 湯沢保育会	4	182	0	0	—	—
社会福祉法人 大曲保育会	1	26	0	0	—	—
一般財団法人 S K総合住宅サービス協会	1	33	0	0	—	—
秋田製材協同組合	0	0	1	707	-100.0	-100.0
社団法人 由利建設業協会	1	147	0	0	—	—
日本下水道事業団	12	394	6	117	100.0	235.8
公立大学法人 国際教養大学	1	408	0	0	—	—
地方独立行政法人 秋田県立病院機構	0	0	1	190	-100.0	-100.0
公立大学法人秋田県立大学	2	216	2	290	0.0	-25.6
秋田石油備蓄(株)	4	60	5	130	-20.0	-53.3
警察共済組合	1	121	0	0	—	—
能代市東土地改良区	3	555	0	0	—	—
三種町土地改良区	3	179	0	0	—	—
能代南土地改良区	1	77	0	0	—	—
秋田県西仙北土地改良区	1	10	0	0	—	—
能代北部土地改良区	3	216	0	0	—	—
日本郵便(株)	1	6	0	0	—	—
合 計	40	2,680	17	1,596	135.3	67.9

前年同期と比較して、件数は23件の増加、請負金額は10億円余の増加となっている。

# 保証会社からのご案内

## 「財務統計指標」について

建設企業の財務内容について、収益性、活動性、流動性、健全性、生産性の観点から地域（23都県）、業種（土木・建築、土木、建築、電気、管の5業種）、規模（完成工事高）別にグラフ化した冊子です。



ご希望の方は秋田支店までご連絡ください。

詳細はHPでもご覧いただけます！

### 東日本建設業保証株式会社

(EAST JAPAN CONSTRUCTION SURETY CO.,LTD.)

秋田支店 〒010-0951 秋田市山王 4-3-10 秋田県建設業会館 別館

TEL 018-863-1000 FAX 0120-027-623 (フリーダイヤル)

<HPアドレス <http://www.ejcs.co.jp>>