

# 秋田県内の公共工事動向

平成25年1月分



平成25年2月

東日本建設業保証株式会社

秋田支店

# 一 目 次

I 概 況	P. 2
-------	------

## II 発注者別保証取扱高

1. 国	P. 4
2. 独立行政法人等	P. 5
3. 県	P. 6
4. 市町村	P. 8
5. 地方公社	P. 9
6. その他	P. 9

### 《表の見方》

☆実績数値は工事場所(秋田県内)ベースのものです。

☆対前年度伸率は円単位の数値で算出したものです。

# I 概況

## 件数42.3%減、請負金額26.5%増

[当月]

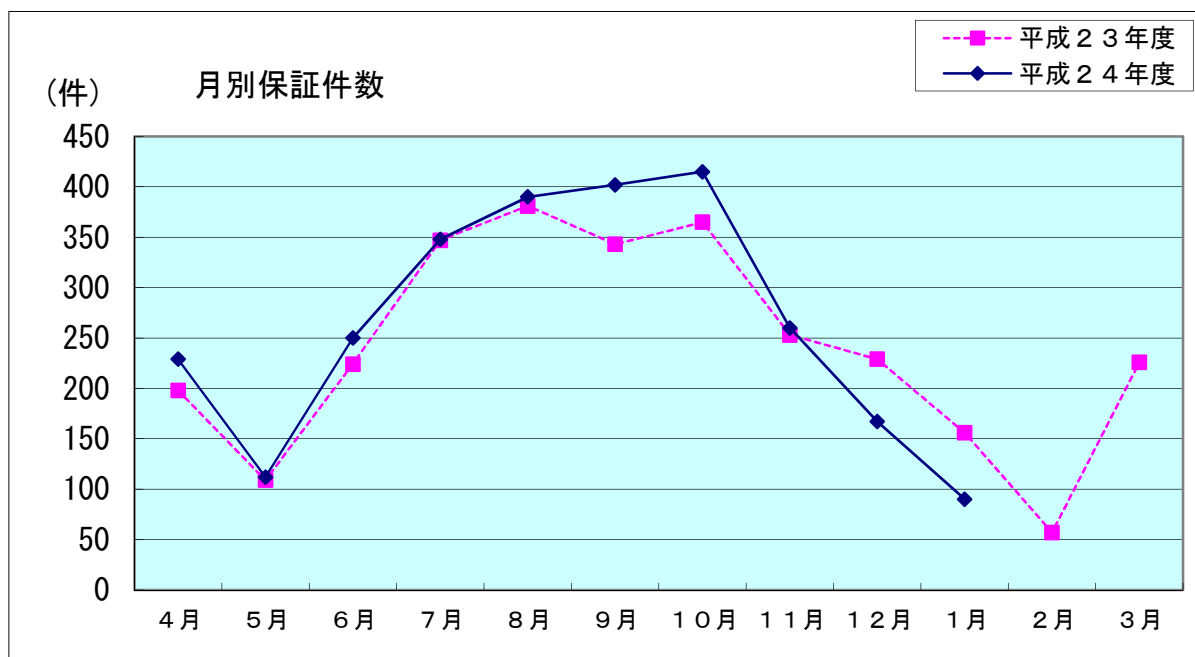
(金額単位：百万円)

発注者	区分	25年1月		24年1月		対前年度伸率(%)	
		件数	請負金額	件数	請負金額	件数	請負金額
国		10	401	5	292	100.0	37.0
独立行政法人等		3	167	2	28	50.0	491.0
県		46	1,243	85	899	-45.9	38.2
市町村		29	494	64	662	-54.7	-25.3
地方公社		0	0	0	0	-	-
※その他		2	77	0	0	-	-
合計		90	2,383	156	1,883	-42.3	26.5

※国、独立行政法人等、地方公共団体を除く国土交通大臣が指定する指定公共工事の発注者を指します。

平成25年1月の保証取扱高は、市町村で減少したものの、県、独立行政法人等、国、その他で増加の取扱となった。

全体では、件数で66件の減少、請負金額で5億円の増加となった。



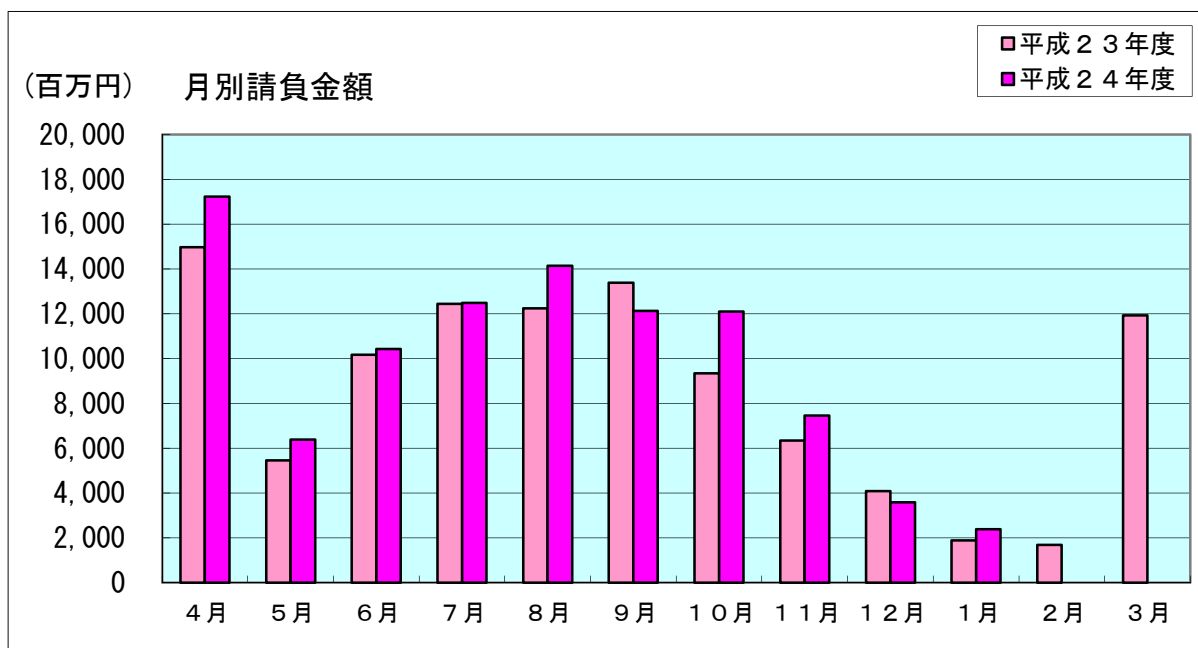
## [累 計]

(金額単位：百万円)

発注者	区分	24年度		23年度		対前年度伸率(%)	
		件数	請負金額	件数	請負金額	件数	請負金額
国		331	22,455	223	17,635	48.4	27.3
独立行政法人等		27	3,235	23	4,651	17.4	-30.4
県		1,389	37,341	1,353	34,167	2.7	9.3
市町村		876	32,764	985	32,256	-11.1	1.6
地方公社		3	32	4	25	-25.0	23.9
※その他		37	2,530	17	1,596	117.6	58.5
合 計		2,663	98,359	2,605	90,333	2.2	8.9

平成25年1月末現在の累計保証取扱高は、前年同期と比較して、独立行政法人等で減少しているものの、それ以外は増加の取扱となっている。

全体では、件数で58件の増加、請負金額で80億円余の増加となっている。



## Ⅱ 発注者別保証取扱高

### 1. 国

[当 月]

(金額単位：百万円)

発注者	区分	25年1月		24年1月		対前年度伸率(%)	
		件数	請負金額	件数	請負金額	件数	請負金額
	防衛省	1	60	0	0	-	-
	財務省	0	-7	0	0	-	-
	農林水産省	8	322	1	10	700.0	2,974.3
	国土交通省	1	25	4	282	-75.0	-90.9
	合 計	10	401	5	292	100.0	37.0

前年同月と比較して、農林水産省、防衛省は増加、国土交通省は減少の取扱となった。

全体では、件数は5件の増加、請負金額は1億円余の増加となった。  
なお、請負金額3億円以上の大型工事の取扱は無かった。

[累 計]

(金額単位：百万円)

発注者	区分	24年度		23年度		対前年度伸率(%)	
		件数	請負金額	件数	請負金額	件数	請負金額
	内閣府	2	23	1	173	100.0	-86.4
	防衛省	2	79	4	343	-50.0	-76.9
	財務省	1	9	0	0	-	-
	農林水産省	122	3,156	65	1,345	87.7	134.7
	国土交通省	204	19,186	153	15,773	33.3	21.6
	合 計	331	22,455	223	17,635	48.4	27.3

前年同期と比較して、防衛省、内閣府で減少しているものの、国土交通省、農林水産省は大幅な増加となっている。

全体では、件数で108件の増加、請負金額では48億円余の増加となっている。

## 2. 独立行政法人等

### [当 月]

(金額単位：百万円)

発注者	区分	25年1月		24年1月		対前年度伸率(%)	
		件数	請負金額	件数	請負金額	件数	請負金額
国立大学法人		1	18	2	28	-50.0	-34.1
東日本高速道路(株)		2	148	0	0	-	-
合 計		3	167	2	28	50.0	491.0

前年同月と比較して、全体では、件数は1件、請負金額は1億円余の増加となった。

なお、請負金額3億円以上の大型工事の取扱は無かった。

### [累 計]

(金額単位：百万円)

発注者	区分	24年度		23年度		対前年度伸率(%)	
		件数	請負金額	件数	請負金額	件数	請負金額
国立大学法人		16	2,333	14	3,112	14.3	-25.0
東日本高速道路(株)		8	817	6	1,448	33.3	-43.6
宇宙航空研究開発機構		1	27	2	62	-50.0	-55.8
雇用・能力開発機構		0	0	1	27	-100.0	-100.0
高齢・障害・求職者雇用支援機構		1	17	0	0	-	-
森林総合研究所		1	38	0	0	-	-
合 計		27	3,235	23	4,651	17.4	-30.4

前年同期と比較して、全体では、件数は4件の増加、請負金額では14億円余の減少となっている。

### 3. 県

[当 月]

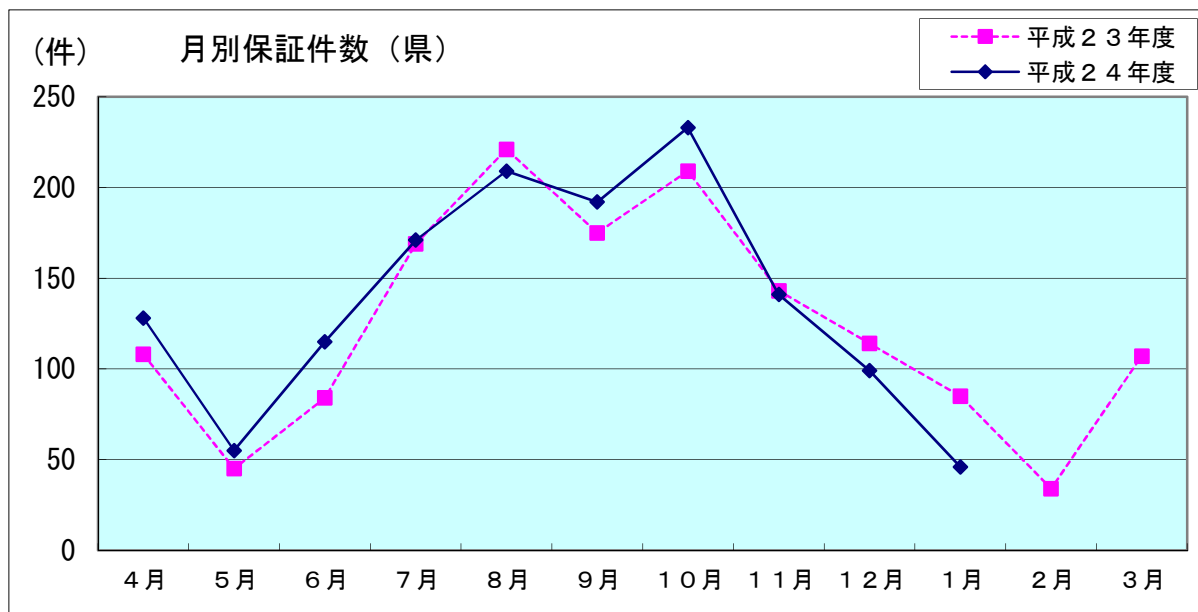
(金額単位：百万円)

発注者	区分	25年1月		24年1月		対前年度伸率(%)	
		件数	請負金額	件数	請負金額	件数	請負金額
建設部		31	944	72	694	-56.9	36.1
農林水産部		13	288	13	205	0.0	40.2
教育庁		2	10	0	0	-	-
合 計		46	1,243	85	899	-45.9	38.2

前年同月と比較して、建設部、農林水産部、教育庁は、何れも請負金額は増加の取扱となった。

全体では、件数で39の減少、請負金額では3億円余の増加となった。

なお、請負金額3億円以上の大型工事の取扱は無かった。

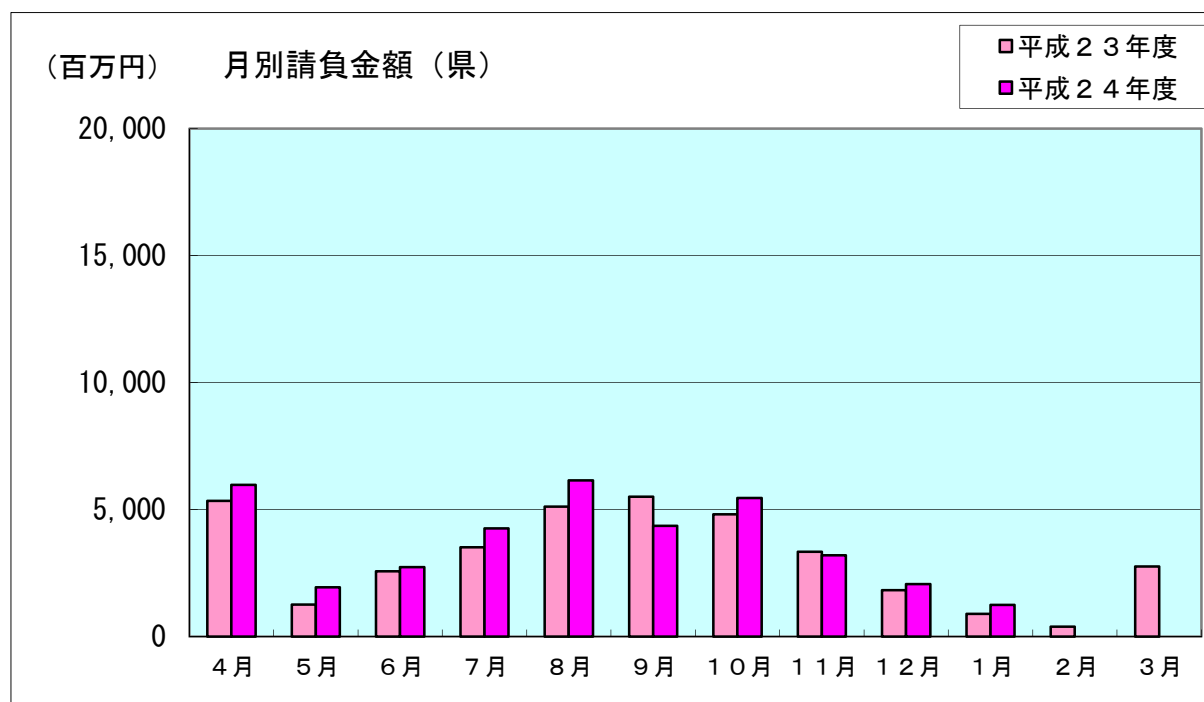


## [累 計]

(金額単位：百万円)

発注者	区分	24年度		23年度		対前年度伸率(%)	
		件数	請負金額	件数	請負金額	件数	請負金額
建設部		953	22,154	963	22,440	-1.0	-1.3
農林水産部		348	10,513	337	9,994	3.3	5.2
教育庁		43	3,454	26	1,130	65.4	205.7
警察本部		18	248	11	99	63.6	150.4
生活環境部		9	243	3	142	200.0	70.5
産業労働部		12	200	11	248	9.1	-19.4
企画振興部		0	0	1	59	-100.0	-100.0
学術国際部		0	0	1	53	-100.0	-100.0
観光文化スポーツ部		6	526	0	0	-	-
合 計		1,389	37,341	1,353	34,167	2.7	9.3

前年同期と比較して、建設部、企画振興部等で減少しているものの、教育庁、観光文化スポーツ部、農林水産部等では増加している。全体では、件数で36件の増加、請負金額では31億円余の増加となっている。





## 4. 市町村

### [当 月]

当月は、件数29件、請負金額4億円余の取扱となった。  
前年同月と比較して、男鹿市、能代市等で増加したものの、北秋田市、由利本荘市等で減少の取扱となった。

全体では、件数は35件の減少、請負金額では1億円余の減少となった。

なお、請負金額3億円以上の大型工事の取扱は無かった。

### [累 計]

《1月末現在》

(金額単位：百万円)

発注者	区分	24年度		23年度		対前年度伸率(%)	
		件数	請負金額	件数	請負金額	件数	請負金額
市	秋田市	201	8,031	201	8,176	0.0	-1.8
	能代市	67	1,609	64	1,865	4.7	-13.7
	大館市	41	1,497	53	1,378	-22.6	8.7
	横手市	62	4,743	74	5,204	-16.2	-8.9
	男鹿市	22	1,510	23	922	-4.3	63.8
	湯沢市	50	1,745	83	2,021	-39.8	-13.7
	鹿角市	26	848	34	2,767	-23.5	-69.4
	由利本荘市	90	4,054	74	2,313	21.6	75.3
	潟上市	0	0	0	0	-	-
	大仙市	73	1,739	107	2,321	-31.8	-25.1
	北秋田市	17	1,152	18	553	-5.6	108.4
	にかほ市	3	86	10	298	-70.0	-71.0
	仙北市	55	508	49	422	12.2	20.4
鹿角	小坂町	17	1,140	12	404	41.7	182.1
北秋田	上小阿仁村	10	198	4	72	150.0	174.2
山本	藤里町	5	120	5	142	0.0	-15.0
	三種町	21	512	23	366	-8.7	39.7
	八峰町	36	611	22	588	63.6	3.9
南秋田	五城目町	8	123	35	354	-77.1	-65.1
	八郎潟町	1	10	2	23	-50.0	-55.0
	井川町	0	0	0	0	-	-
	大潟村	9	188	9	330	0.0	-43.0
仙北	美郷町	25	1,355	31	721	-19.4	87.8
雄勝	羽後町	16	371	28	417	-42.9	-11.1
	東成瀬村	21	603	24	590	-12.5	2.2
合計		876	32,764	985	32,256	-11.1	1.6

1月末現在の前払制度実施率は92.0%(12市11町村/13市12町村)となっている。

## 5. 地方公社

[当 月]

当月の取扱は無かった。

[累 計]

(金額単位：百万円)

区分	24年度		23年度		対前年度伸率(%)	
	件数	請負金額	件数	請負金額	件数	請負金額
秋田県総合公社	3	32	4	25	-25.0	23.9
合 計	3	32	4	25	-25.0	23.9

前年同期と比較して、件数で1件の減少、請負金額では6百万円余の増加となっている。

## 6. その他

(国、独立行政法人等、地方公共団体を除く国土交通大臣が指定する指定公共工事の発注者を指します)

[当 月]

当月は、日本下水道事業団の取扱があり、全体では2件で7千万円余の取扱となった。

[累 計]

(金額単位：百万円)

区分	24年度		23年度		対前年度伸率(%)	
	件数	請負金額	件数	請負金額	件数	請負金額
能代山本広域市町村圏組合	0	0	1	34	-100.0	-100.0
能代市山本郡養護老人ホーム組合	0	0	1	125	-100.0	-100.0
大仙美郷介護福祉組合	1	42	0	0	—	—
社会福祉法人 湯沢保育会	4	182	0	0	—	—
社会福祉法人 大曲保育会	1	26	0	0	—	—
一般財団法人 S K総合住宅サービス協会	1	33	0	0	—	—
秋田製材協同組合	0	0	1	707	-100.0	-100.0
社団法人 由利建設業協会	1	147	0	0	—	—
日本下水道事業団	9	244	6	117	50.0	108.1
公立大学法人 国際教養大学	1	408	0	0	—	—
地方独立行政法人 秋田県立病院機構	0	0	1	190	-100.0	-100.0
公立大学法人 秋田県立大学	2	216	2	290	0.0	-25.6
秋田石油備蓄(株)	4	60	5	130	-20.0	-53.3
警察共済組合	1	121	0	0	—	—
能代市東土地改良区	3	555	0	0	—	—
三種町土地改良区	3	179	0	0	—	—
能代南土地改良区	1	77	0	0	—	—
秋田県西仙北土地改良区	1	10	0	0	—	—
能代北部土地改良区	3	216	0	0	—	—
日本郵便(株)	1	6	0	0	—	—
合 計	37	2,530	17	1,596	117.6	58.5


前年同期と比較して、件数は20件の増加、請負金額は9億円余の増加となっている。

# 保証会社からのご案内

## 「経営参考小冊子」について

お客様の経営に役立つ小冊子を無料で提供しています。

- 「建設業のためのQ & A 経営事項審査 平成 24 年 7 月改正対応版 [追補版]」
- 「建設業のためのQ & A 経営事項審査 平成 23 年 4 月改正対応版」
- 「建設フレッシュマン GUIDE BOOK」
- 「現場代理人のための安全管理Q & A～法令基礎知識から労災かくしの防止まで」
- 「現場代理人育成ハンドブック」



ご希望の方は秋田支店までご連絡ください。

### 東日本建設業保証株式会社

(EAST JAPAN CONSTRUCTION SURETY CO.,LTD.)

秋田支店 〒010-0951 秋田市山王 4-3-10 秋田県建設業会館 別館

TEL 018-863-1000 FAX 0120-027-623 (フリーダイヤル)

<HPアドレス <http://www.ejcs.co.jp>>