

秋田県内の公共工事動向

平成24年12月分



平成25年1月

東日本建設業保証株式会社

秋田支店

目 次

I 概 況	P. 2
-------	------

II 発注者別保証取扱高

1. 国	P. 4
2. 独立行政法人等	P. 5
3. 県	P. 6
4. 市町村	P. 8
5. 地方公社	P. 9
6. その他	P. 9

《表の見方》

☆実績数値は工事場所(秋田県内)ベースのものです。

☆対前年度伸率は円単位の数値で算出したものです。

I 概況

件数27.1%減、請負金額12.1%減

[当月]

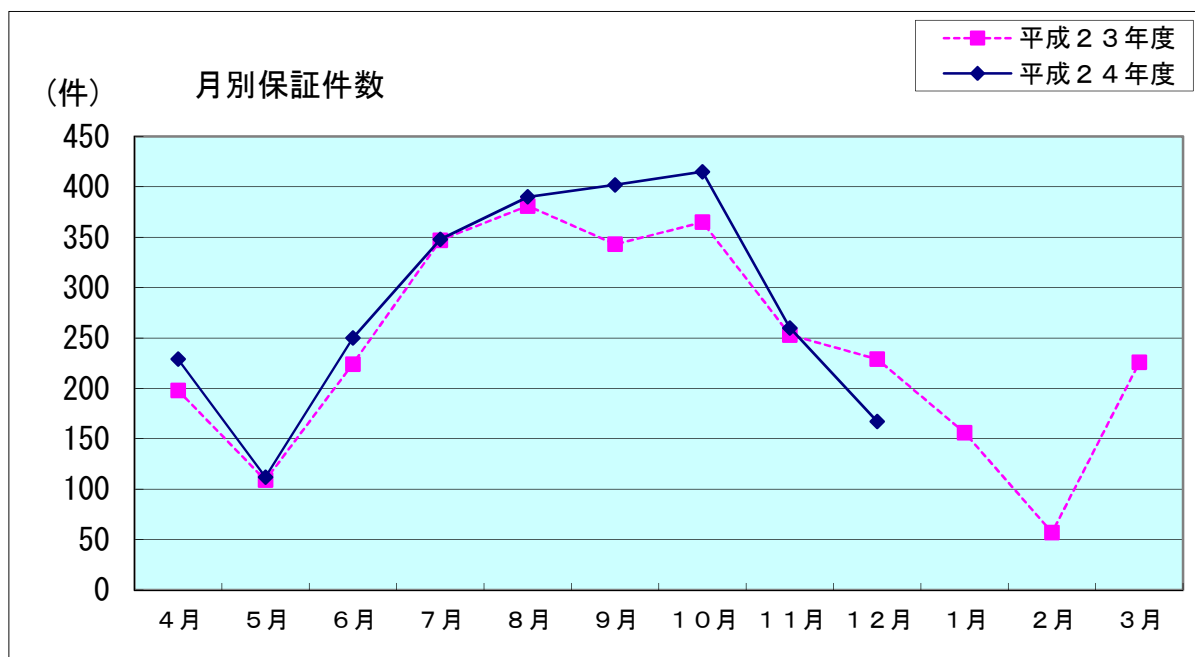
(金額単位：百万円)

発注者	区分	24年12月		23年12月		対前年度伸率(%)	
		件数	請負金額	件数	請負金額	件数	請負金額
国		10	621	10	865	0.0	-28.2
独立行政法人等		0	0	1	10	-100.0	-100.0
県		99	2,058	114	1,822	-13.2	12.9
市町村		55	827	104	1,387	-47.1	-40.3
地方公社		0	0	0	0	-	-
※その他		3	82	0	0	-	-
合計		167	3,589	229	4,085	-27.1	-12.1

※国、独立行政法人等、地方公共団体を除く国土交通大臣が指定する指定公共工事の発注者を指します。

平成24年12月の保証取扱高は、県、その他で増加したものの、市町村、国等で減少の取扱となった。

全体では、件数で62件の減少、請負金額でも4億円余の減少となった。



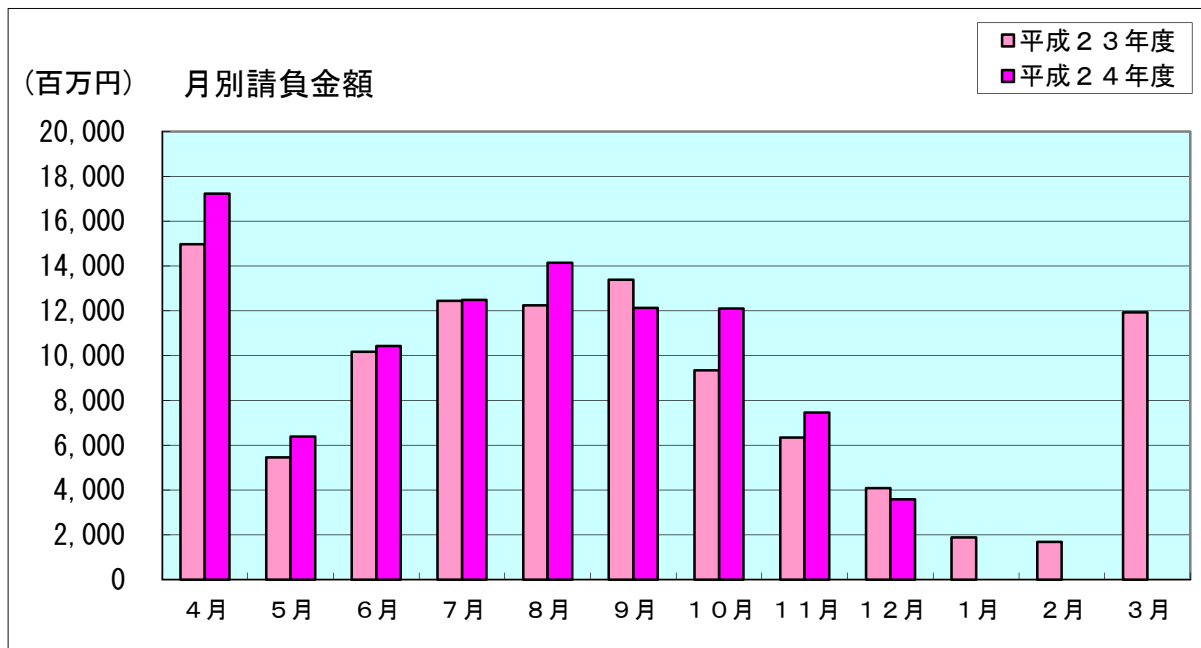
[累 計]

(金額単位：百万円)

発注者	区分	24年度		23年度		対前年度伸率(%)	
		件数	請負金額	件数	請負金額	件数	請負金額
国		321	22,054	218	17,342	47.2	27.2
独立行政法人等		24	3,067	21	4,622	14.3	-33.6
県		1,343	36,098	1,268	33,268	5.9	8.5
市町村		847	32,269	921	31,593	-8.0	2.1
地方公社		3	32	4	25	-25.0	23.9
※その他		35	2,453	17	1,596	105.9	53.6
合 計		2,573	95,975	2,449	88,450	5.1	8.5

平成24年12月末現在の累計保証取扱高は、前年同期と比較して、独立行政法人等で減少しているものの、それ以外は増加の取扱となっている。

全体では、件数で124件の増加、請負金額でも75億円余の増加となっている。



Ⅱ 発注者別保証取扱高

1. 国

[当 月]

(金額単位：百万円)

発注者	区分	24年12月		23年12月		対前年度伸率(%)	
		件数	請負金額	件数	請負金額	件数	請負金額
農林水産省		3	97	1	26	200.0	266.7
国土交通省		7	524	9	838	-22.2	-37.5
合 計		10	621	10	865	0.0	-28.2

前年同月と比較して、農林水産省は増加、国土交通省は減少の取扱となった。

全体では、件数は同数、請負金額では2億円余の減少となった。

なお、請負金額3億円以上の大型工事の取扱は無かった。

[累 計]

(金額単位：百万円)

発注者	区分	24年度		23年度		対前年度伸率(%)	
		件数	請負金額	件数	請負金額	件数	請負金額
内閣府		2	23	1	173	100.0	-86.4
防衛省		1	18	4	343	-75.0	-94.6
財務省		1	17	0	0	—	—
農林水産省		114	2,833	64	1,334	78.1	112.3
国土交通省		203	19,160	149	15,491	36.2	23.7
合 計		321	22,054	218	17,342	47.2	27.2

前年同期と比較して、防衛省、内閣府で減少しているものの、国土交通省、農林水産省は大幅な増加となっている。

全体では、件数で103件の増加、請負金額では47億円余の増加となっている。

2. 独立行政法人等

[当 月]

(金額単位：百万円)

発注者	区分	24年12月		23年12月		対前年度伸率(%)	
		件数	請負金額	件数	請負金額	件数	請負金額
国立大学法人		0	0	1	10	-100.0	-100.0
合 計		0	0	1	10	-100.0	-100.0

当月の取扱は無かった。

[累 計]

(金額単位：百万円)

発注者	区分	24年度		23年度		対前年度伸率(%)	
		件数	請負金額	件数	請負金額	件数	請負金額
国立大学法人		15	2,315	12	3,084	25.0	-24.9
東日本高速道路(株)		6	668	6	1,448	0.0	-53.9
宇宙航空研究開発機構		1	27	2	62	-50.0	-55.8
雇用・能力開発機構		0	0	1	27	-100.0	-100.0
高齢・障害・求職者雇用支援機構		1	17	0	0	—	—
森林総合研究所		1	38	0	0	—	—
合 計		24	3,067	21	4,622	14.3	-33.6

前年同期と比較して、全体では、件数は3件の増加、請負金額では15億円余の減少となっている。

3. 県

[当 月]

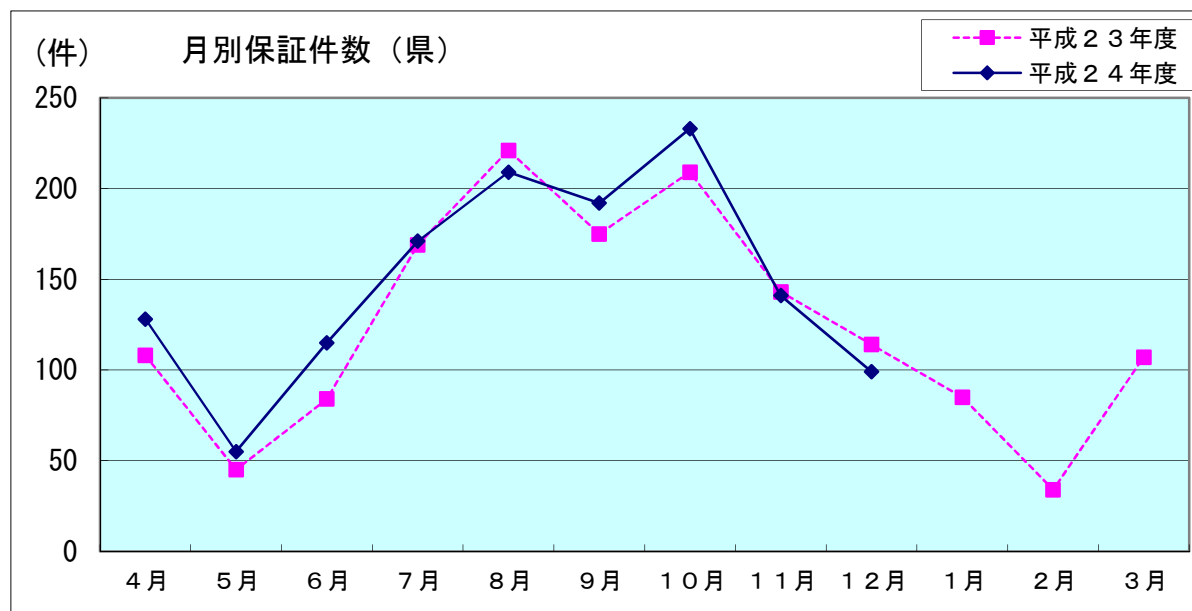
(金額単位：百万円)

発注者	区分	24年12月		23年12月		対前年度伸率(%)	
		件数	請負金額	件数	請負金額	件数	請負金額
建設部		66	1,179	82	1,178	-19.5	0.1
農林水産部		30	795	27	545	11.1	45.6
教育庁		1	35	4	44	-75.0	-21.8
警察本部		2	48	0	0	—	—
学術国際部		0	0	1	53	-100.0	-100.0
合 計		99	2,058	114	1,822	-13.2	12.9

前年同月と比較して、建設部は前年同月並みの取扱となったものの、農林水産部は増加の取扱となった。

全体では、件数で15件の減少、請負金額では2億円余の増加となった。

なお、請負金額3億円以上の大型工事の取扱は無かった。

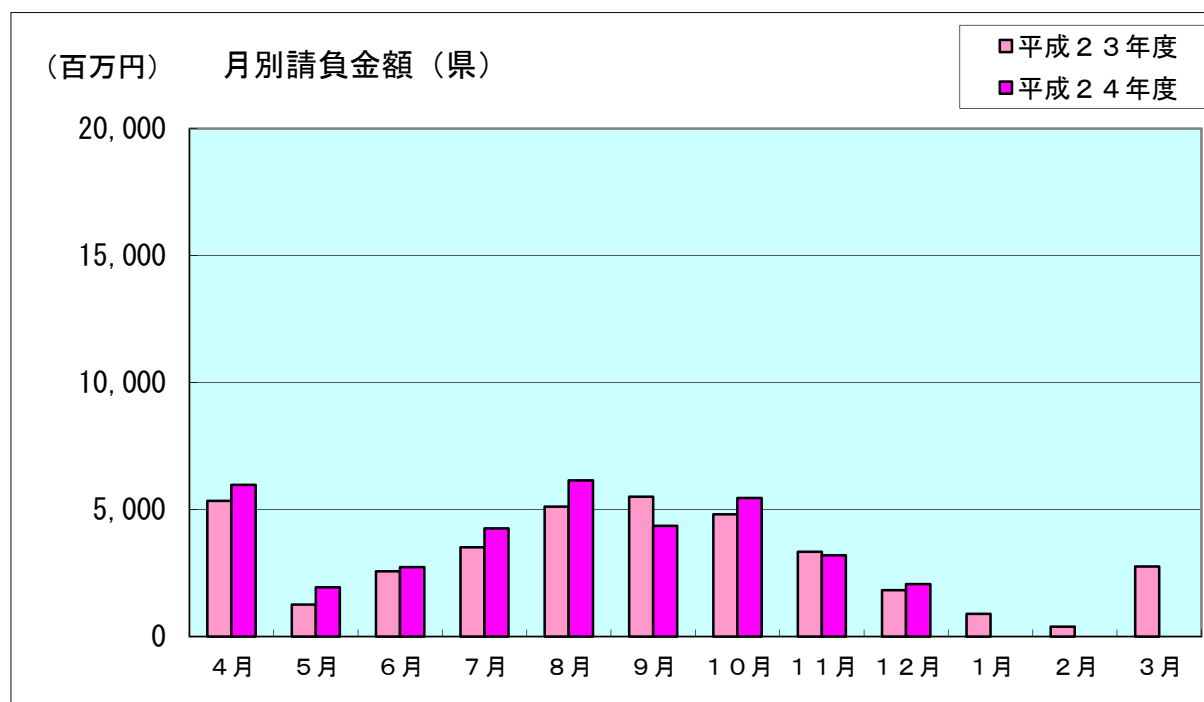


[累 計]

(金額単位：百万円)

発注者	区分	24年度		23年度		対前年度伸率(%)	
		件数	請負金額	件数	請負金額	件数	請負金額
建設部		922	21,210	891	21,746	3.5	-2.5
農林水産部		335	10,225	324	9,788	3.4	4.5
教育庁		41	3,444	26	1,130	57.7	204.8
警察本部		18	248	11	99	63.6	150.4
生活環境部		9	243	3	142	200.0	70.5
産業労働部		12	200	11	248	9.1	-19.4
企画振興部		0	0	1	59	-100.0	-100.0
学術国際部		0	0	1	53	-100.0	-100.0
観光文化スポーツ部		6	526	0	0	—	—
合 計		1,343	36,098	1,268	33,268	5.9	8.5

前年同期と比較して、建設部、企画振興部等で減少しているものの、教育庁、観光文化スポーツ部、農林水産部等では増加している。全体では、件数で75件の増加、請負金額では28億円余の増加となっている。



4. 市町村

[当 月]

当月は、件数55件、請負金額8億円余の取扱となった。
前年同月と比較して、横手市、小坂町等で増加したものの、能代市、男鹿市、五城目町等で減少の取扱となった。

全体では、件数は49件の減少、請負金額では5億円余の減少となった。

なお、請負金額3億円以上の大型工事の取扱は無かった。

[累 計]

《12月末現在》

(金額単位：百万円)

発注者	区分	24年度		23年度		対前年度伸率(%)	
		件数	請負金額	件数	請負金額	件数	請負金額
市	秋田市	193	7,888	188	8,072	2.7	-2.3
	能代市	61	1,507	61	1,842	0.0	-18.2
	大館市	41	1,497	47	1,317	-12.8	13.7
	横手市	60	4,720	71	5,129	-15.5	-8.0
	男鹿市	21	1,389	22	915	-4.5	51.8
	湯沢市	49	1,743	82	2,019	-40.2	-13.7
	鹿角市	26	848	32	2,751	-18.8	-69.2
	由利本荘市	90	4,054	66	2,234	36.4	81.4
	潟上市	0	0	0	0	—	—
	大仙市	71	1,727	98	2,260	-27.6	-23.6
	北秋田市	17	1,152	14	469	21.4	145.4
	にかほ市	3	86	10	298	-70.0	-71.0
	仙北市	51	470	49	422	4.1	11.3
鹿角	小坂町	17	1,140	9	340	88.9	234.9
北秋田	上小阿仁村	10	198	4	72	150.0	174.2
山本	藤里町	5	120	4	129	25.0	-6.4
	三種町	21	512	20	334	5.0	53.0
	八峰町	34	573	20	575	70.0	-0.4
南秋田	五城目町	8	123	30	322	-73.3	-61.7
	八郎潟町	1	10	2	23	-50.0	-55.0
	井川町	0	0	0	0	—	—
	大潟村	9	188	9	330	0.0	-43.0
仙北	美郷町	25	1,355	31	721	-19.4	87.8
雄勝	羽後町	14	360	28	417	-50.0	-13.8
	東成瀬村	20	599	24	590	-16.7	1.5
合 計		847	32,269	921	31,593	-8.0	2.1

12月末現在の前払制度実施率は92.0%(12市11町村/13市12町村)となっている。

5. 地方公社

[当 月]

当月の取扱は無かった。

[累 計]

(金額単位：百万円)

区分	24年度		23年度		対前年度伸率(%)	
	件数	請負金額	件数	請負金額	件数	請負金額
秋田県総合公社	3	32	4	25	-25.0	23.9
合 計	3	32	4	25	-25.0	23.9

前年同期と比較して、件数で1件の減少、請負金額では6百万円余の増加となっている。

6. その他

(国、独立行政法人等、地方公共団体を除く国土交通大臣が指定する指定公共工事の発注者を指します)

[当 月]

当月は、社会福祉法人で2件、日本下水道事業団で1件の取扱があり、全体では3件で8千万円余の取扱となった。

[累 計]

(金額単位：百万円)

区分	24年度		23年度		対前年度伸率(%)	
	件数	請負金額	件数	請負金額	件数	請負金額
能代山本広域市町村圏組合	0	0	1	34	-100.0	-100.0
能代市山本郡養護老人ホーム組合	0	0	1	125	-100.0	-100.0
大仙美郷介護福祉組合	1	42	0	0	—	—
社会福祉法人 湯沢保育会	4	182	0	0	—	—
社会福祉法人 大曲保育会	1	26	0	0	—	—
一般財団法人 S K総合住宅サービス協会	1	33	0	0	—	—
秋田製材協同組合	0	0	1	707	-100.0	-100.0
社団法人 由利建設業協会	1	147	0	0	—	—
日本下水道事業団	7	167	6	117	16.7	42.5
公立大学法人 国際教養大学	1	408	0	0	—	—
地方独立行政法人 秋田県立病院機構	0	0	1	190	-100.0	-100.0
公立大学法人秋田県立大学	2	216	2	290	0.0	-25.6
秋田石油備蓄(株)	4	60	5	130	-20.0	-53.3
警察共済組合	1	121	0	0	—	—
能代市東土地改良区	3	555	0	0	—	—
三種町土地改良区	3	179	0	0	—	—
能代南土地改良区	1	77	0	0	—	—
秋田県西仙北土地改良区	1	10	0	0	—	—
能代北部土地改良区	3	216	0	0	—	—
日本郵便(株)	1	6	0	0	—	—
合 計	35	2,453	17	1,596	105.9	53.6

前年同期と比較して、件数は18件の増加、請負金額は8億円余の増加となっている。

保証会社からのご案内

建設産業図書館について

建設産業に関する情報を提供する専門図書館です。

主な収集分野は、建設産業史、社史・団体史、建設統計、経営管理、法規、災害記録などで、書籍やDVD・ビデオテープの貸出も行なっております。

所在地は東京都中央区築地ですが、宅配便による貸出サービスがご利用になれます。

(なお貸出・返却の送料は利用者の負担とさせていただきます。)

初回の方は「図書館カード」を発行しますので、所定の申込用紙に必要事項をご記入後、身分証明書（運転免許証、社員証、健康保険証等）のコピーとともに郵送又はFAXで送付してください

HPから蔵書検索で登録番号と書名を調べ、図書館カード番号を添えて電話、FAX、メール等でお申し込みください。

詳細はHPでご確認ください。

<http://www.ejcs.co.jp/library/cil.html>



<建設産業図書館に関する問い合わせ先>

TEL : 03-3545-5129 FAX : 03-3545-5141

メール : lib@ejcs.co.jp

東日本建設業保証株式会社

(EAST JAPAN CONSTRUCTION SURETY CO.,LTD.)

秋田支店 〒010-0951 秋田市山王 4-3-10 秋田県建設業会館 別館

TEL 018-863-1000 FAX 0120-027-623 (フリーダイヤル)

<HPアドレス <http://www.ejcs.co.jp>>