

秋田県内の公共工事動向

平成24年11月分



平成24年12月

東日本建設業保証株式会社

秋田支店

目 次

I 概 況	P. 2
-------	------

II 発注者別保証取扱高

1. 国	P. 4
2. 独立行政法人等	P. 5
3. 県	P. 6
4. 市町村	P. 8
5. 地方公社	P. 9
6. その他	P. 9

《表の見方》

☆実績数値は工事場所(秋田県内)ベースのものです。

☆対前年度伸率は円単位の数値で算出したものです。

I 概況

件数2.8%増、請負金額17.4%増

[当月]

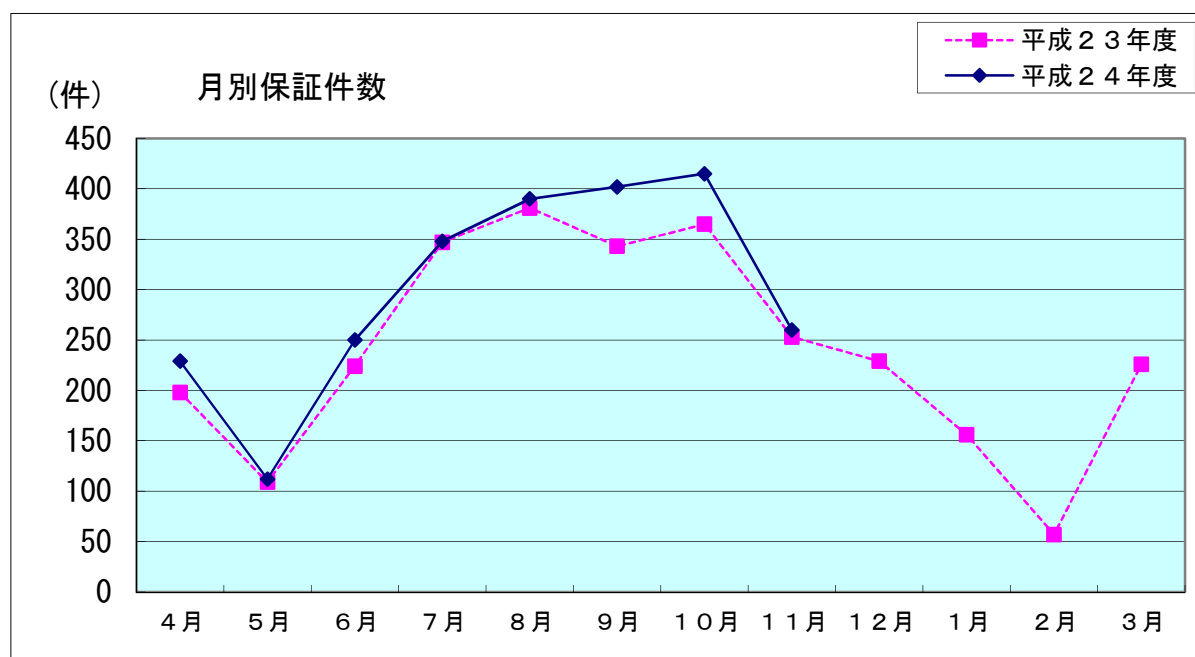
(金額単位：百万円)

発注者	区分	24年11月		23年11月		対前年度伸率(%)	
		件数	請負金額	件数	請負金額	件数	請負金額
国		34	2,292	18	1,302	88.9	76.1
独立行政法人等		2	86	1	26	100.0	226.3
県		141	3,194	143	3,335	-1.4	-4.2
市町村		76	1,467	88	1,627	-13.6	-9.8
地方公社		0	0	0	0	-	-
※その他		7	410	3	55	133.3	644.5
合計		260	7,452	253	6,347	2.8	17.4

※国、独立行政法人等、地方公共団体を除く国土交通大臣が指定する指定公共工事の発注者を指します。

平成24年11月の保証取扱高は、市町村、県で減少したものの、国、その他、独立行政法人等で増加の取扱となった。

全体では、件数で7件の増加、請負金額では11億円余の増加となった。



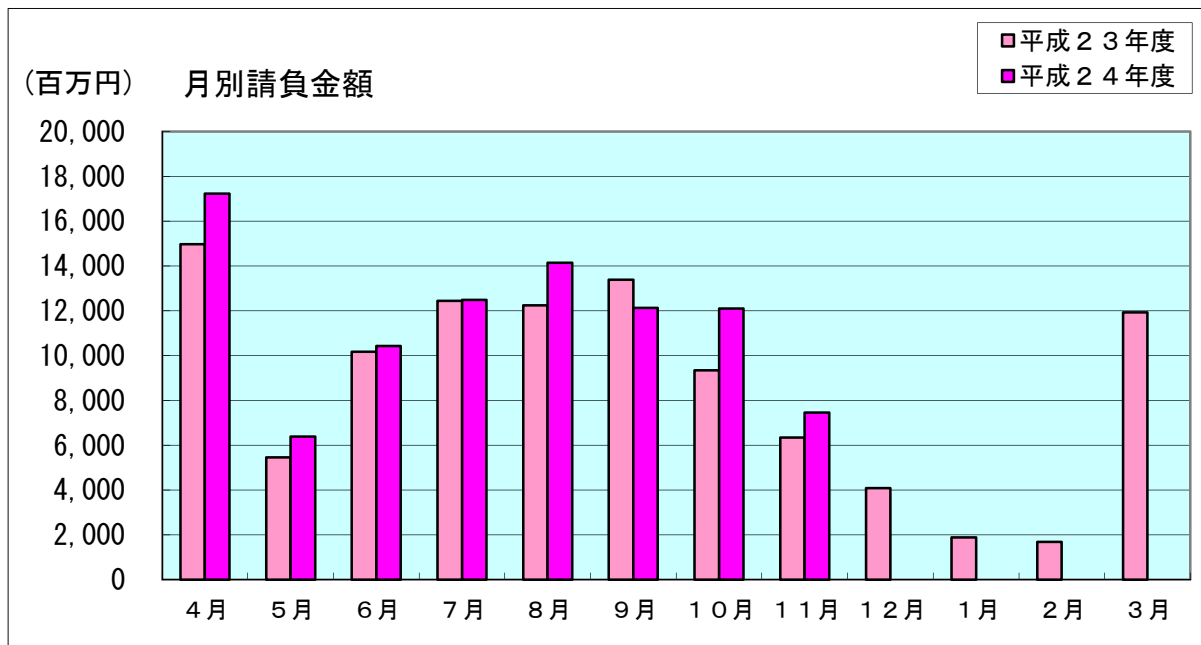
[累 計]

(金額単位：百万円)

発注者	区分	24年度		23年度		対前年度伸率(%)	
		件数	請負金額	件数	請負金額	件数	請負金額
国		311	21,432	208	16,477	49.5	30.1
独立行政法人等		24	3,067	20	4,612	20.0	-33.5
県		1,244	34,040	1,154	31,445	7.8	8.3
市町村		792	31,442	817	30,206	-3.1	4.1
地方公社		3	32	4	25	-25.0	23.9
※その他		32	2,371	17	1,596	88.2	48.5
合 計		2,406	92,386	2,220	84,365	8.4	9.5

平成24年11月末現在の累計保証取扱高は、前年同期と比較して、独立行政法人等で減少しているものの、それ以外は増加の取扱となっている。

全体では、件数で186件の増加、請負金額では80億円余の増加となっている。



Ⅱ 発注者別保証取扱高

1. 国

[当 月]

(金額単位：百万円)

発注者	区分	24年11月		23年11月		対前年度伸率(%)	
		件数	請負金額	件数	請負金額	件数	請負金額
内閣府		1	4	0	0	—	—
防衛省		0	0	1	59	-100.0	-100.0
財務省		1	17	0	0	—	—
農林水産省		14	762	5	101	180.0	649.8
国土交通省		18	1,508	12	1,141	50.0	32.2
合 計		34	2,292	18	1,302	88.9	76.1

前年同月と比較して、農林水産省、国土交通省がそれぞれ増加の取扱となった。

全体では、件数で16件の増加、請負金額では9億円余の増加となった。

なお、請負金額3億円以上の大型工事の取扱は無かった。

[累 計]

(金額単位：百万円)

発注者	区分	24年度		23年度		対前年度伸率(%)	
		件数	請負金額	件数	請負金額	件数	請負金額
内閣府		2	23	1	173	100.0	-86.4
防衛省		1	18	4	343	-75.0	-94.6
財務省		1	17	0	0	—	—
農林水産省		111	2,736	63	1,308	76.2	109.2
国土交通省		196	18,636	140	14,652	40.0	27.2
合 計		311	21,432	208	16,477	49.5	30.1

前年同期と比較して、防衛省、内閣府で減少しているものの、国土交通省、農林水産省は大幅な増加となっている。

全体では、件数で103件の増加、請負金額では49億円余の増加となっている。

2. 独立行政法人等

[当 月]

(金額単位：百万円)

発注者	区分	24年11月		23年11月		対前年度伸率(%)	
		件数	請負金額	件数	請負金額	件数	請負金額
国立大学法人		1	26	1	26	0.0	0.6
東日本高速道路(株)		1	59	0	0	—	—
合 計		2	86	1	26	100.0	226.3

前年同月と比較して、全体では、件数は1件、請負金額は6千万円の増加となった。

なお、請負金額3億円以上の大型工事の取扱は無かった。

[累 計]

(金額単位：百万円)

発注者	区分	24年度		23年度		対前年度伸率(%)	
		件数	請負金額	件数	請負金額	件数	請負金額
国立大学法人		15	2,315	11	3,073	36.4	-24.7
東日本高速道路(株)		6	668	6	1,448	0.0	-53.9
宇宙航空研究開発機構		1	27	2	62	-50.0	-55.8
雇用・能力開発機構		0	0	1	27	-100.0	-100.0
高齢・障害・求職者雇用支援機構		1	17	0	0	—	—
森林総合研究所		1	38	0	0	—	—
合 計		24	3,067	20	4,612	20.0	-33.5

前年同期と比較して、全体では、件数は4件の増加、請負金額では15億円余の減少となっている。

3. 県

[当 月]

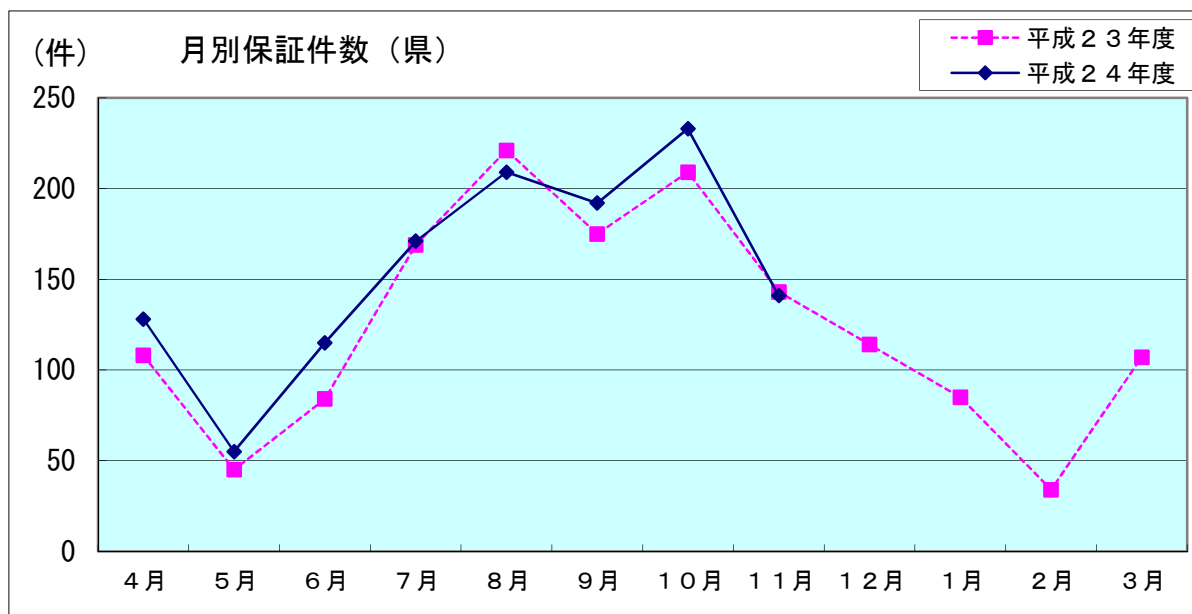
(金額単位：百万円)

発注者	区分	24年11月		23年11月		対前年度伸率(%)	
		件数	請負金額	件数	請負金額	件数	請負金額
建設部		100	1,838	103	2,218	-2.9	-17.1
農林水産部		38	1,294	37	920	2.7	40.7
教育庁		1	23	3	196	-66.7	-88.0
警察本部		1	18	0	0	—	—
産業労働部		1	19	0	0	—	—
合 計		141	3,194	143	3,335	-1.4	-4.2

前年同月と比較して、農林水産部、産業労働部、警察本部は増加の取扱となったものの、建設部、教育庁は減少の取扱となった。

全体では、件数で2件の減少、請負金額では1億円余の減少となった。

なお、請負金額3億円以上の大型工事の取扱は無かった。



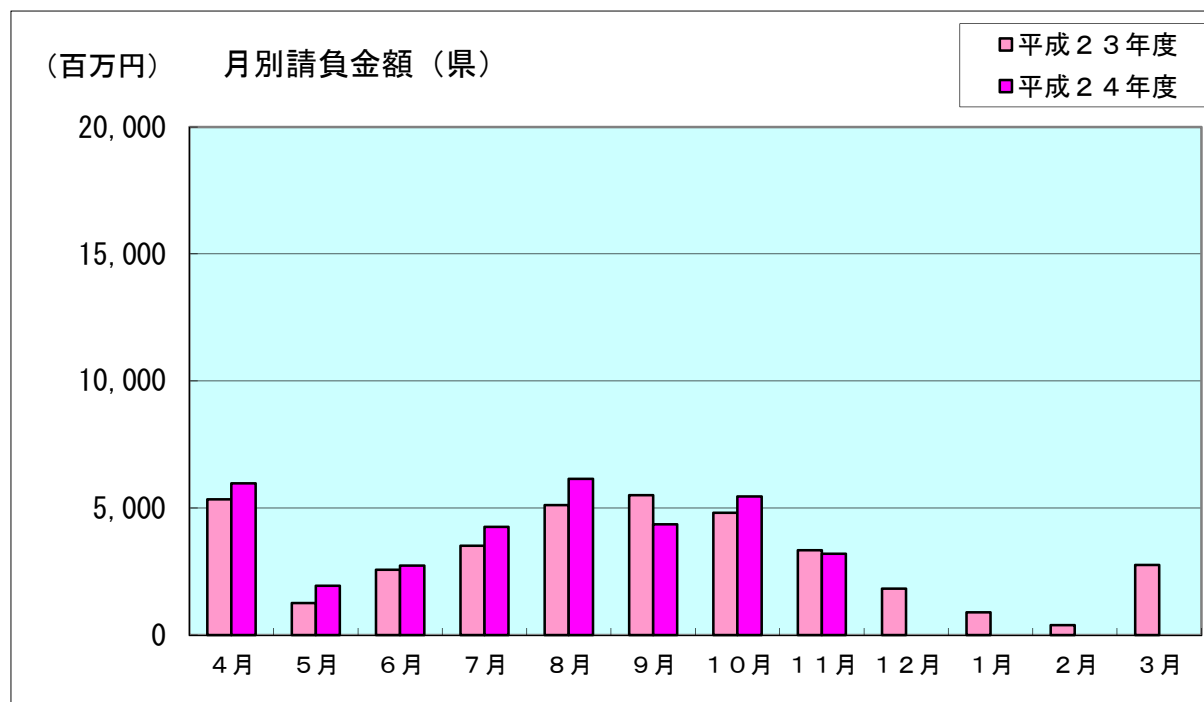
[累 計]

(金額単位：百万円)

発注者	区分	24年度		23年度		対前年度伸率(%)	
		件数	請負金額	件数	請負金額	件数	請負金額
建設部		856	20,030	809	20,567	5.8	-2.6
農林水産部		305	9,430	297	9,242	2.7	2.0
教育庁		40	3,409	22	1,085	81.8	214.2
警察本部		16	200	11	99	45.5	101.4
生活環境部		9	243	3	142	200.0	70.5
産業労働部		12	200	11	248	9.1	-19.4
企画振興部		0	0	1	59	-100.0	-100.0
観光文化スポーツ部		6	526	0	0	—	—
合計		1,244	34,040	1,154	31,445	7.8	8.3

前年同期と比較して、建設部、企画振興部、産業労働部で減少しているものの、教育庁、観光文化スポーツ部、農林水産部等では増加している。

全体では、件数で90件の増加、請負金額では25億円余の増加となっている。



4. 市町村

[当 月]

当月は、件数76件、請負金額14億円余の取扱となった。
前年同月と比較して、秋田市、大館代市等で増加したものの、男鹿市、横手市等で減少の取扱となった。

全体では、件数は12件の減少、請負金額では1億円余の減少となった。

なお、請負金額3億円以上の大型工事の取扱は無かった。

[累 計]

《11月末現在》

(金額単位：百万円)

発注者	区分	24年度		23年度		対前年度伸率(%)	
		件数	請負金額	件数	請負金額	件数	請負金額
市	秋田市	175	7,704	172	7,899	1.7	-2.5
	能代市	56	1,446	52	1,623	7.7	-10.9
	大館市	41	1,497	40	1,230	2.5	21.7
	横手市	55	4,515	66	5,084	-16.7	-11.2
	男鹿市	21	1,389	20	791	5.0	75.5
	湯沢市	49	1,743	76	1,954	-35.5	-10.8
	鹿角市	26	848	31	2,739	-16.1	-69.0
	由利本荘市	87	3,986	57	2,087	52.6	91.0
	潟上市	0	0	0	0	—	—
	大仙市	65	1,685	85	2,169	-23.5	-22.3
	北秋田市	16	1,145	15	475	6.7	140.9
	にかほ市	2	67	10	298	-80.0	-77.3
	仙北市	46	424	44	378	4.5	12.1
鹿角	小坂町	13	1,061	9	340	44.4	211.9
北秋田	上小阿仁村	10	198	4	72	150.0	174.2
山	藤里町	5	120	4	129	25.0	-6.4
	三種町	19	497	20	334	-5.0	48.4
	八峰町	32	563	18	498	77.8	13.0
南秋田	五城目町	8	123	13	224	-38.5	-45.0
	八郎潟町	1	10	2	23	-50.0	-55.0
	井川町	0	0	0	0	—	—
	大潟村	8	170	7	247	14.3	-31.1
仙北	美郷町	24	1,347	27	655	-11.1	105.7
雄勝	羽後町	14	360	22	384	-36.4	-6.3
	東成瀬村	19	533	23	563	-17.4	-5.3
合 計		792	31,442	817	30,206	-3.1	4.1

11月末現在の前払制度実施率は92.0%(12市11町村/13市12町村)となっている。

5. 地方公社

[当 月]

当月の取扱は無かった。

[累 計]

(金額単位：百万円)

区分	24年度		23年度		対前年度伸率(%)	
	件数	請負金額	件数	請負金額	件数	請負金額
秋田県総合公社	3	32	4	25	-25.0	23.9
合 計	3	32	4	25	-25.0	23.9

前年同期と比較して、件数で1件の減少、請負金額では6百万円余の増加となっている。

6. その他

(国、独立行政法人等、地方公共団体を除く国土交通大臣が指定する指定公共工事の発注者を指します)

[当 月]

当月は、土地改良区、警察共済組合、日本下水道事業団の取扱があり、全体では7件で4億円余の取扱となった。

[累 計]

(金額単位：百万円)


区分	24年度		23年度		対前年度伸率(%)	
	件数	請負金額	件数	請負金額	件数	請負金額
能代山本広域市町村圏組合	0	0	1	34	-100.0	-100.0
能代市山本郡養護老人ホーム組合	0	0	1	125	-100.0	-100.0
大仙美郷介護福祉組合	1	42	0	0	—	—
社会福祉法人 湯沢保育会	2	125	0	0	—	—
社会福祉法人 大曲保育会	1	26	0	0	—	—
一般財団法人 S K総合住宅サービス協会	1	33	0	0	—	—
秋田製材協同組合	0	0	1	707	-100.0	-100.0
社団法人 由利建設業協会	1	147	0	0	—	—
日本下水道事業団	6	142	6	117	0.0	21.0
公立大学法人 国際教養大学	1	408	0	0	—	—
地方独立行政法人 秋田県立病院機構	0	0	1	190	-100.0	-100.0
公立大学法人 秋田県立大学	2	216	2	290	0.0	-25.6
秋田石油備蓄(株)	4	60	5	130	-20.0	-53.3
警察共済組合	1	121	0	0	—	—
能代市東土地改良区	3	555	0	0	—	—
三種町土地改良区	3	179	0	0	—	—
能代南土地改良区	1	77	0	0	—	—
秋田県西仙北土地改良区	1	10	0	0	—	—
能代北部土地改良区	3	216	0	0	—	—
日本郵便(株)	1	6	0	0	—	—
合 計	32	2,371	17	1,596	88.2	48.5

前年同期と比較して、件数は15件の増加、請負金額は7億円余の増加となっている。

保証会社からのご案内

「財務統計指標」について

建設企業の財務内容について、収益性、活動性、流動性、健全性、生産性の観点から地域（23都県）、業種（土木・建築、土木、建築、電気、管の5業種）、規模（完成工事高）別にグラフ化した冊子です。



ご希望の方は秋田支店までご連絡ください。
詳細はHPでもご覧いただけます！

東日本建設業保証株式会社

(EAST JAPAN CONSTRUCTION SURETY CO.,LTD.)

秋田支店 〒010-0951 秋田市山王 4-3-10 秋田県建設業会館 別館

TEL 018-863-1000 FAX 0120-027-623 (フリーダイヤル)

<HPアドレス <http://www.ejcs.co.jp>>