

秋田県内の公共工事動向

平成24年10月分



平成24年11月

東日本建設業保証株式会社

秋田支店

一 目 次

I 概 況	P. 2
-------	------

II 発注者別保証取扱高

1. 国	P. 4
2. 独立行政法人等	P. 5
3. 県	P. 6
4. 市町村	P. 8
5. 地方公社	P. 9
6. その他	P. 9

《表の見方》

☆実績数値は工事場所(秋田県内)ベースのものです。

☆対前年度伸率は円単位の数値で算出したものです。

I 概 況

件数13.7%増、請負金額29.6%増

[当 月]

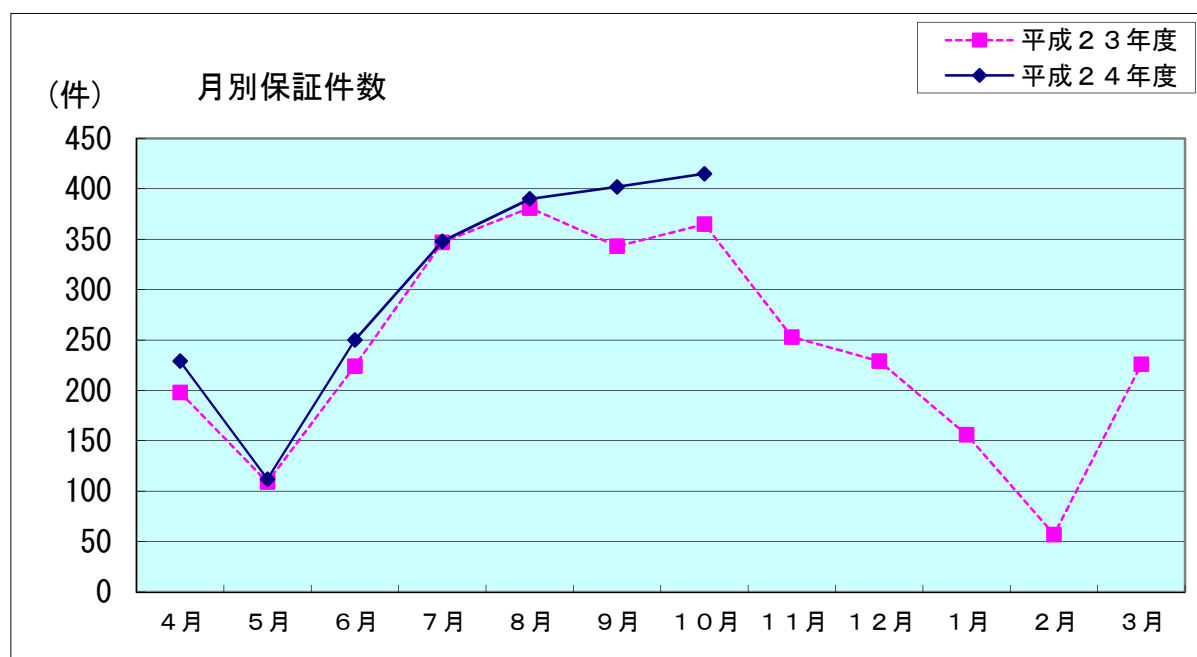
(金額単位：百万円)

発注者	区分	24年10月		23年10月		対前年度伸率(%)	
		件数	請負金額	件数	請負金額	件数	請負金額
国		53	3,229	28	1,863	89.3	73.3
独立行政法人等		3	111	1	6	200.0	1,716.4
県		233	5,458	209	4,812	11.5	13.4
市町村		120	2,748	124	2,446	-3.2	12.3
地方公社		0	0	0	0	-	-
※その他		6	557	3	209	100.0	165.5
合 計		415	12,104	365	9,338	13.7	29.6

※国、独立行政法人等、地方公共団体を除く国土交通大臣が指定する指定公共工事の発注者を指します。

平成24年10月の保証取扱高は、取扱の無かった地方公社を除くすべての区分で増加の取扱となった。

全体では、件数で50件の増加、請負金額では27億円余の増加となった。



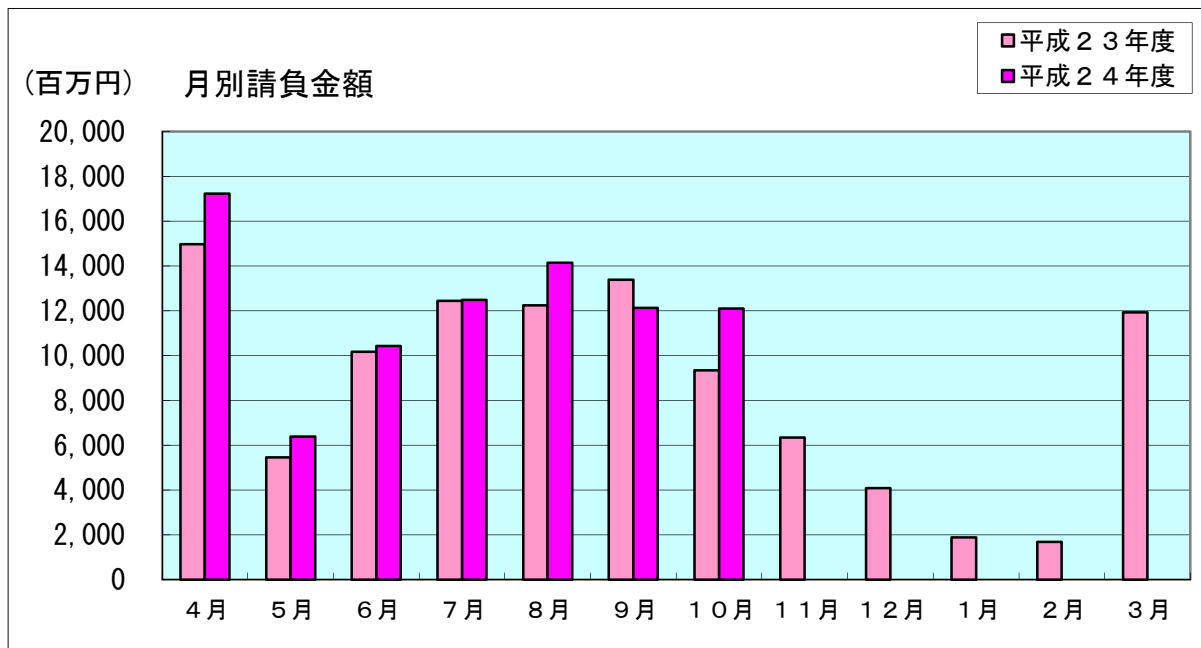
[累 計]

(金額単位：百万円)

発注者	区分	24年度		23年度		対前年度伸率(%)	
		件数	請負金額	件数	請負金額	件数	請負金額
国		277	19,139	190	15,175	45.8	26.1
独立行政法人等		22	2,981	19	4,585	15.8	-35.0
県		1,103	30,846	1,011	28,110	9.1	9.7
市町村		716	29,974	729	28,579	-1.8	4.9
地方公社		3	32	4	25	-25.0	23.9
※その他		25	1,960	14	1,541	78.6	27.1
合 計		2,146	84,934	1,967	78,018	9.1	8.9

平成24年10月末現在の累計保証取扱高は、前年同期と比較して、独立行政法人等で減少しているものの、それ以外は増加の取扱となっている。

全体では、件数で179件の増加、請負金額では69億円余の増加となっている。



Ⅱ 発注者別保証取扱高

1. 国

[当 月]

(金額単位：百万円)

発注者	区分	24年10月		23年10月		対前年度伸率(%)	
		件数	請負金額	件数	請負金額	件数	請負金額
農林水産省		23	276	7	97	228.6	184.4
国土交通省		30	2,952	21	1,766	42.9	67.2
合 計		53	3,229	28	1,863	89.3	73.3

前年同月と比較して、国土交通省、農林水産省がそれぞれ増加の取扱となった。

全体では、件数で25件の増加、請負金額では13億円余の増加となった。

なお、請負金額3億円以上の大型工事の取扱は、国土交通省で継続取扱1件であった。

[累 計]

(金額単位：百万円)

発注者	区分	24年度		23年度		対前年度伸率(%)	
		件数	請負金額	件数	請負金額	件数	請負金額
内閣府		1	18	1	173	0.0	-89.1
防衛省		1	18	3	283	-66.7	-93.4
農林水産省		97	1,974	58	1,206	67.2	63.7
国土交通省		178	17,127	128	13,511	39.1	26.8
合 計		277	19,139	190	15,175	45.8	26.1

前年同期と比較して、防衛省、内閣府で減少しているものの、国土交通省、農林水産省は大幅な増加となっている。

全体では、件数で87件の増加、請負金額では39億円余の増加となっている。

2. 独立行政法人等

[当 月]

(金額単位：百万円)

発注者	区分	24年10月		23年10月		対前年度伸率(%)	
		件数	請負金額	件数	請負金額	件数	請負金額
国立大学法人		1	55	0	0	—	—
東日本高速道路(株)		0	0	1	6	-100.0	-100.0
高齢・障害・求職者雇用支援機構		1	17	0	0	—	—
森林総合研究所		1	38	0	0	—	—
合 計		3	111	1	6	200.0	1,716.4

前年同月と比較して、全体では、件数は2件、請負金額は1億円余の増加となった。

なお、請負金額3億円以上の大型工事の取扱は無かった。

[累 計]

(金額単位：百万円)

発注者	区分	24年度		23年度		対前年度伸率(%)	
		件数	請負金額	件数	請負金額	件数	請負金額
国立大学法人		14	2,288	10	3,047	40.0	-24.9
東日本高速道路(株)		5	608	6	1,448	-16.7	-58.0
宇宙航空研究開発機構		1	27	2	62	-50.0	-55.8
雇用・能力開発機構		0	0	1	27	-100.0	-100.0
高齢・障害・求職者雇用支援機構		1	17	0	0	—	—
森林総合研究所		1	38	0	0	—	—
合 計		22	2,981	19	4,585	15.8	-35.0

前年同期と比較して、全体では、件数は3件の増加、請負金額では16億円余の減少となっている。

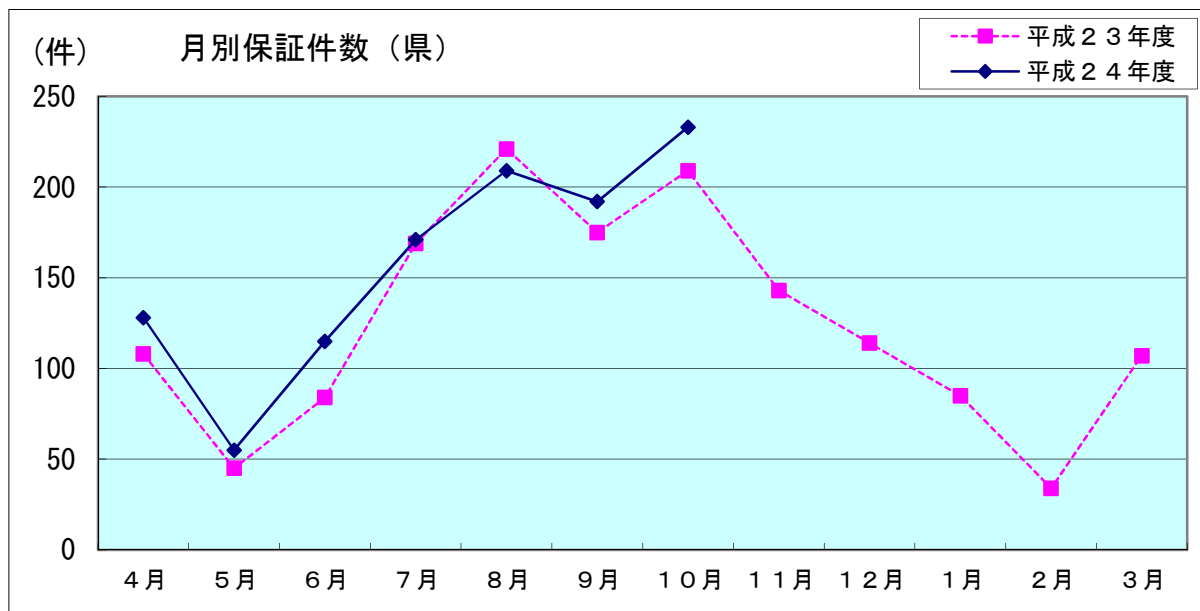
3. 県

[当 月]

(金額単位：百万円)

発注者	区分	24年10月		23年10月		対前年度伸率(%)	
		件数	請負金額	件数	請負金額	件数	請負金額
建設部		167	3,374	156	3,176	7.1	6.2
農林水産部		59	1,788	48	1,434	22.9	24.6
教育庁		2	189	4	176	-50.0	7.4
警察本部		2	59	1	24	100.0	139.9
生活環境部		1	8	0	0	—	—
観光文化スポーツ部		2	37	0	0	—	—
合 計		233	5,458	209	4,812	11.5	13.4

前年同月と比較して、各部とも増加の取扱となった。
 全体では、件数で24件の増加、請負金額では6億円余の増加となった。
 なお、請負金額3億円以上の大型工事の取扱は無かった。



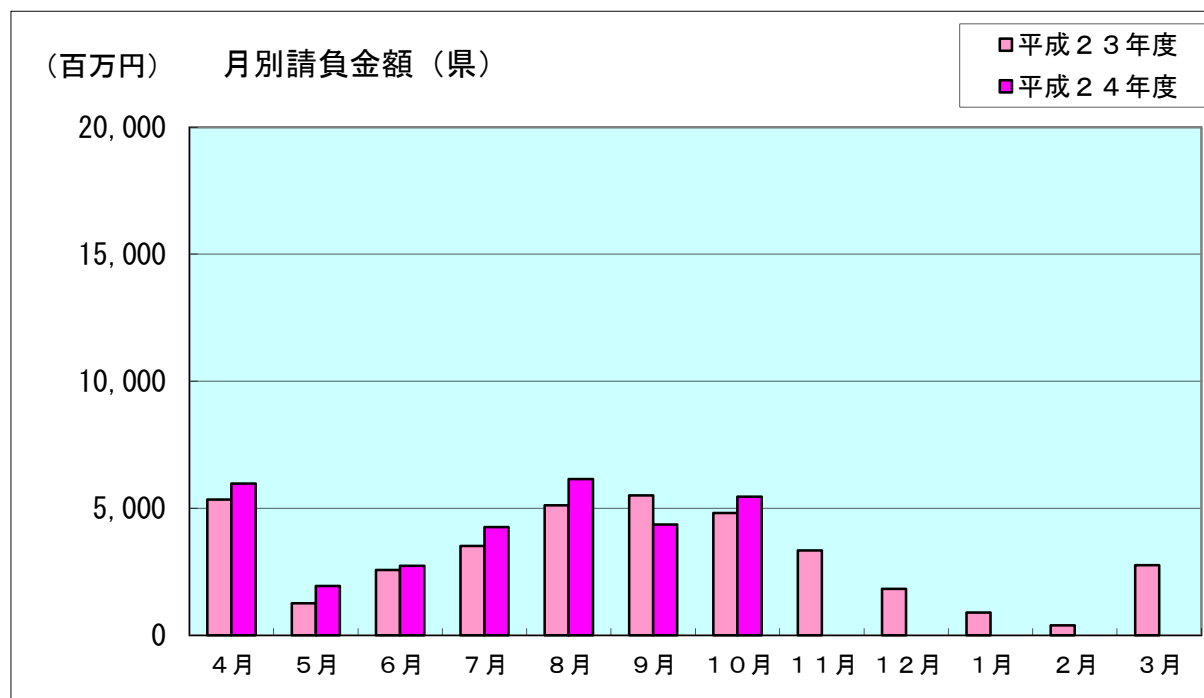
[累 計]

(金額単位：百万円)

発注者	区分	24年度		23年度		対前年度伸率(%)	
		件数	請負金額	件数	請負金額	件数	請負金額
建設部		756	18,192	706	18,349	7.1	-0.9
農林水産部		267	8,135	260	8,322	2.7	-2.2
教育庁		39	3,385	19	888	105.3	281.1
警察本部		15	181	11	99	36.4	83.1
生活環境部		9	243	3	142	200.0	70.5
産業労働部		11	180	11	248	0.0	-27.3
企画振興部		0	0	1	59	-100.0	-100.0
観光文化スポーツ部		6	526	0	0	—	—
合計		1,103	30,846	1,011	28,110	9.1	9.7

前年同期と比較して、農林水産部、建設部等で減少しているものの、教育庁、観光文化スポーツ部等では増加している。

全体では、件数で92件の増加、請負金額では27億円余の増加となっている。



4. 市町村

[当 月]

当月は、件数120件、請負金額27億円余の取扱となった。
前年同月と比較して、大館市、東成瀬村、大仙市等で減少したものの、由利本荘市、能代市等で増加となった。

全体では、件数は4件の減少、請負金額では3億円余の増加となった。

なお、請負金額3億円以上の大型工事の取扱は無かった。

[累 計]

《10月末現在》

(金額単位：百万円)

発注者	区分	24年度		23年度		対前年度伸率(%)	
		件数	請負金額	件数	請負金額	件数	請負金額
市	秋田市	154	7,272	158	7,588	-2.5	-4.2
	能代市	50	1,295	49	1,531	2.0	-15.4
	大館市	37	1,356	39	1,171	-5.1	15.8
	横手市	52	4,420	59	4,858	-11.9	-9.0
	男鹿市	20	1,376	16	641	25.0	114.6
	湯沢市	46	1,718	67	1,864	-31.3	-7.8
	鹿角市	24	791	31	2,739	-22.6	-71.1
	由利本荘市	84	3,891	47	1,980	78.7	96.5
	潟上市	0	0	0	0	—	—
	大仙市	58	1,605	77	2,079	-24.7	-22.8
	北秋田市	13	1,037	13	417	0.0	148.8
	にかほ市	2	67	8	258	-75.0	-73.8
	仙北市	37	365	30	247	23.3	47.7
鹿角	小坂町	11	1,008	7	287	57.1	250.7
北秋田	上小阿仁村	8	184	4	72	100.0	154.7
山	藤里町	4	93	3	115	33.3	-19.0
	三種町	18	468	18	257	0.0	81.9
	八峰町	30	533	16	469	87.5	13.6
南秋田	五城目町	5	108	13	224	-61.5	-51.5
	八郎潟町	1	10	2	23	-50.0	-55.0
	井川町	0	0	0	0	—	—
	大潟村	8	170	7	247	14.3	-31.1
仙北	美郷町	21	1,302	25	610	-16.0	113.5
雄勝	羽後町	14	360	21	380	-33.3	-5.3
	東成瀬村	19	533	19	511	0.0	4.2
合 計		716	29,974	729	28,579	-1.8	4.9

10月末現在の前払制度実施率は92.0%(12市11町村/13市12町村)となっている。

5. 地方公社

[当 月]

当月の取扱は無かった。

[累 計]

(金額単位：百万円)

区分	24年度		23年度		対前年度伸率(%)	
	件数	請負金額	件数	請負金額	件数	請負金額
秋田県総合公社	3	32	4	25	-25.0	23.9
合 計	3	32	4	25	-25.0	23.9

前年同期と比較して、件数で1件の減少、請負金額では6百万円余の増加となっている。

6. その他

(国、独立行政法人等、地方公共団体を除く国土交通大臣が指定する指定公共工事の発注者を指します)

[当 月]

当月は、土地改良区、SK総合住宅サービス協会、国際教養大学、日本郵便(株)等の取扱があり、全体では6件で5億円余の取扱となった。

[累 計]

(金額単位：百万円)

区分	24年度		23年度		対前年度伸率(%)	
	件数	請負金額	件数	請負金額	件数	請負金額
能代山本広域市町村圏組合	0	0	1	34	-100.0	-100.0
能代市山本郡養護老人ホーム組合	0	0	1	125	-100.0	-100.0
大仙美郷介護福祉組合	1	42	0	0	—	—
社会福祉法人 湯沢保育会	2	125	0	0	—	—
社会福祉法人 大曲保育会	1	26	0	0	—	—
一般財団法人 SK総合住宅サービス協会	1	33	0	0	—	—
秋田製材協同組合	0	0	1	707	-100.0	-100.0
社団法人 由利建設業協会	1	147	0	0	—	—
日本下水道事業団	4	80	3	62	33.3	28.5
公立大学法人 国際教養大学	1	408	0	0	—	—
公立大学法人 秋田県立大学	2	216	2	290	0.0	-25.6
地方独立行政法人秋田県立病院機構	0	0	1	190	-100.0	-100.0
秋田石油備蓄(株)	4	60	5	130	-20.0	-53.3
能代市東土地改良区	3	555	0	0	—	—
三種町土地改良区	3	179	0	0	—	—
能代南土地改良区	1	77	0	0	—	—
日本郵便(株)	1	6	0	0	—	—
合 計	25	1,960	14	1,541	78.6	27.1


前年同期と比較して、件数は11件の増加、請負金額は4億円余の増加となっている。

保証会社からのご案内

「経営参考小冊子」について

お客様の経営に役立つ小冊子を無料で提供しています。

- 「建設業のためのQ & A 経営事項審査 平成 24 年 7 月改正対応版 [追補版]」
- 「建設業のためのQ & A 経営事項審査 平成 23 年 4 月改正対応版」
- 「建設フレッシュマン GUIDE BOOK」
- 「現場代理人のための安全管理Q & A～法令基礎知識から労災かくしの防止まで」
- 「現場代理人育成ハンドブック」



ご希望の方は秋田支店までご連絡ください。

東日本建設業保証株式会社

(EAST JAPAN CONSTRUCTION SURETY CO.,LTD.)

秋田支店 〒010-0951 秋田市山王 4-3-10 秋田県建設業会館 別館

TEL 018-863-1000 FAX 0120-027-623 (フリーダイヤル)

<HPアドレス <http://www.ejcs.co.jp>>