

秋田県内の公共工事動向

平成24年9月分



平成24年10月

東日本建設業保証株式会社

秋田支店

目 次

I 概 況	P. 2
-------	------

II 発注者別保証取扱高

1. 国	P. 4
2. 独立行政法人等	P. 5
3. 県	P. 6
4. 市町村	P. 8
5. 地方公社	P. 9
6. その他	P. 9

《表の見方》

☆実績数値は工事場所(秋田県内)ベースのものです。

☆対前年度伸率は円単位の数値で算出したものです。

I 概況

件数17.2%増、請負金額9.4%減

[当月]

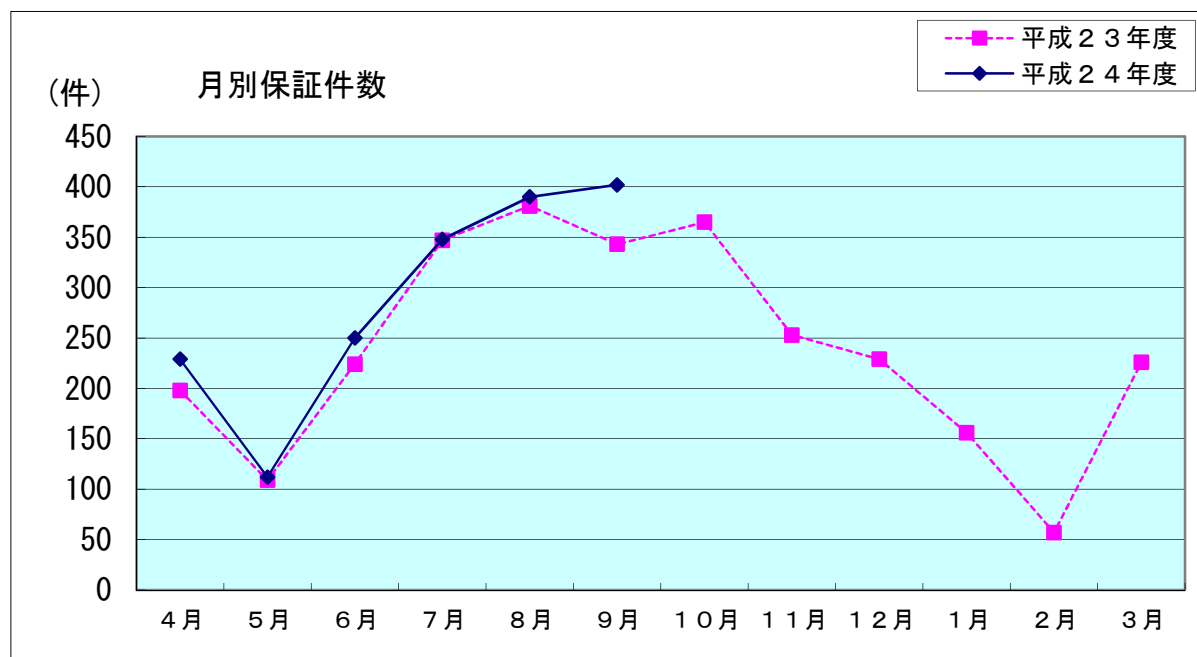
(金額単位：百万円)

発注者	区分	24年9月		23年9月		対前年度伸率(%)	
		件数	請負金額	件数	請負金額	件数	請負金額
国		60	3,821	29	1,924	106.9	98.6
独立行政法人等		2	59	1	41	100.0	42.8
県		192	4,351	175	5,502	9.7	-20.9
市町村		137	2,961	136	5,795	0.7	-48.9
地方公社		0	0	0	0	-	-
※その他		11	935	2	118	450.0	686.9
合計		402	12,129	343	13,383	17.2	-9.4

※国、独立行政法人等、地方公共団体を除く国土交通大臣が指定する指定公共工事の発注者を指します。

平成24年9月の保証取扱高は、国、その他、独立行政法人等で増加したものの、市町村、県は減少の取扱となった。

全体では、件数で59件の増加、請負金額では12億円余の減少となった。



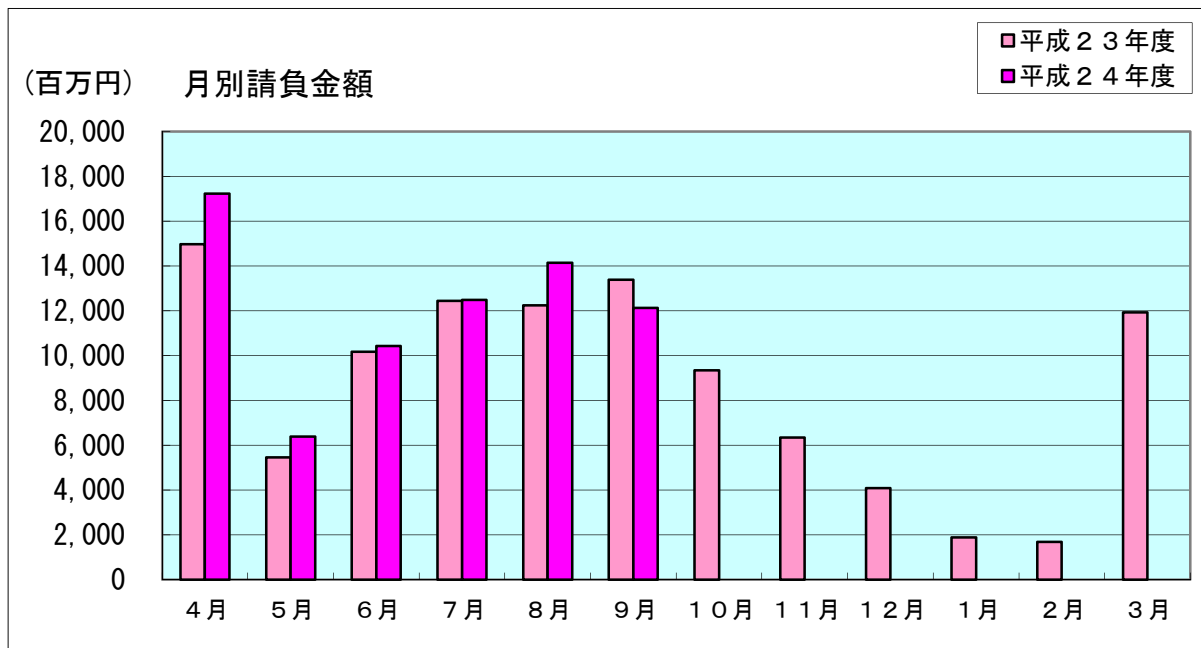
[累 計]

(金額単位：百万円)

発注者	区分	24年度		23年度		対前年度伸率(%)	
		件数	請負金額	件数	請負金額	件数	請負金額
国		224	15,910	162	13,311	38.3	19.5
独立行政法人等		19	2,869	18	4,579	5.6	-37.3
県		870	25,388	802	23,297	8.5	9.0
市町村		596	27,226	605	26,132	-1.5	4.2
地方公社		3	32	4	25	-25.0	23.9
※その他		19	1,402	11	1,331	72.7	5.3
合計		1,731	72,829	1,602	68,679	8.1	6.0

平成24年9月末現在の累計保証取扱高は、前年同期と比較して、独立行政法人等で減少しているものの、それ以外は増加の取扱となっている。

全体では、件数で129件の増加、請負金額では41億円余の増加となっている。



Ⅱ 発注者別保証取扱高

1. 国

[当 月]

(金額単位：百万円)

発注者	区分	24年9月		23年9月		対前年度伸率(%)	
		件数	請負金額	件数	請負金額	件数	請負金額
内閣府		1	18	0	0	—	—
農林水産省		11	495	10	152	10.0	224.5
国土交通省		48	3,306	19	1,771	152.6	86.6
合 計		60	3,821	29	1,924	106.9	98.6

前年同月と比較して、国土交通省、農林水産省、内閣府がそれぞれ増加の取扱となった。

全体では、件数で31件の増加、請負金額では18億円余の増加となった。

なお、請負金額3億円以上の大型工事の取扱は、国土交通省で新規取扱1件であった。

[累 計]

(金額単位：百万円)

発注者	区分	24年度		23年度		対前年度伸率(%)	
		件数	請負金額	件数	請負金額	件数	請負金額
内閣府		1	18	1	173	0.0	-89.1
防衛省		1	18	3	283	-66.7	-93.4
農林水産省		74	1,697	51	1,109	45.1	53.1
国土交通省		148	14,175	107	11,745	38.3	20.7
合 計		224	15,910	162	13,311	38.3	19.5

前年同期と比較して、防衛省、内閣府で減少しているものの、国土交通省、農林水産省は大幅な増加となっている。

全体では、件数で62件の増加、請負金額では25億円余の増加となっている。

2. 独立行政法人等

[当 月]

(金額単位：百万円)

発注者	区分	24年9月		23年9月		対前年度伸率(%)	
		件数	請負金額	件数	請負金額	件数	請負金額
国立大学法人		1	33	0	0	—	—
東日本高速道路(株)		1	25	0	0	—	—
宇宙航空研究開発機構		0	0	1	41	-100.0	-100.0
合 計		2	59	1	41	100.0	42.8

前年同月と比較して、全体では、件数は1件、請負金額は1千万円余の増加となった。

なお、請負金額3億円以上の大型工事の取扱は無かった。

[累 計]

(金額単位：百万円)

発注者	区分	24年度		23年度		対前年度伸率(%)	
		件数	請負金額	件数	請負金額	件数	請負金額
国立大学法人		13	2,233	10	3,047	30.0	-26.7
東日本高速道路(株)		5	608	5	1,442	0.0	-57.8
宇宙航空研究開発機構		1	27	2	62	-50.0	-55.8
雇用・能力開発機構		0	0	1	27	-100.0	-100.0
合 計		19	2,869	18	4,579	5.6	-37.3

前年同期と比較して、全体では、件数は1件、請負金額では17億円余の減少となっている。

3. 県

[当 月]

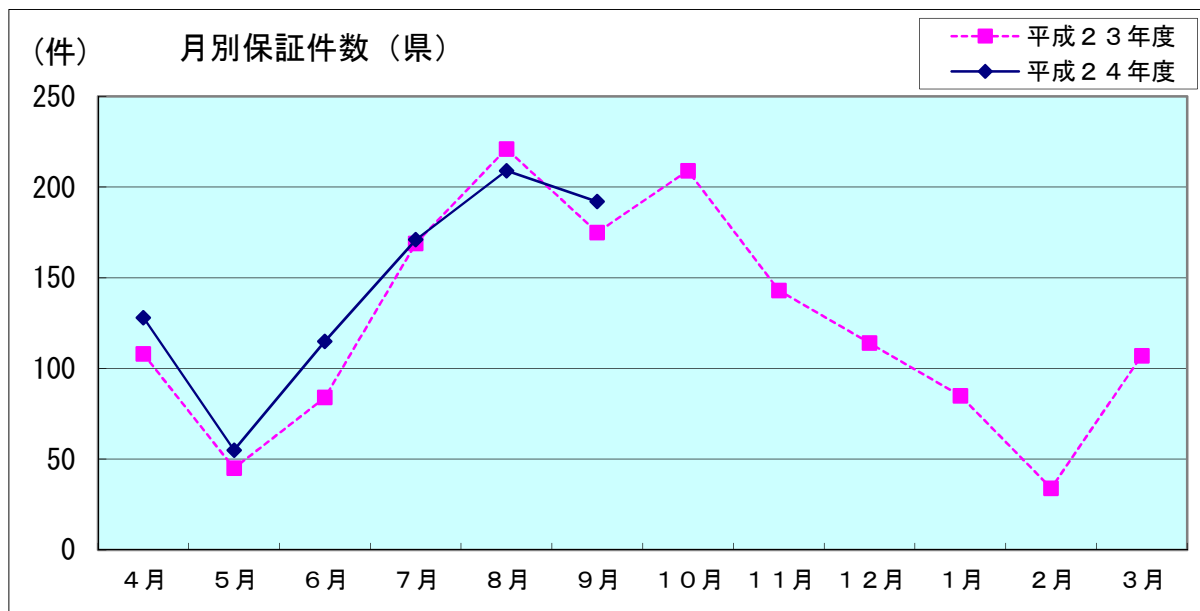
(金額単位：百万円)

発注者	区分	24年9月		23年9月		対前年度伸率(%)	
		件数	請負金額	件数	請負金額	件数	請負金額
建設部		138	2,901	113	3,704	22.1	-21.7
農林水産部		43	1,314	48	1,335	-10.4	-1.6
教育庁		3	47	9	297	-66.7	-84.1
警察本部		6	54	2	15	200.0	255.0
生活環境部		2	34	2	134	0.0	-74.3
産業労働部		0	0	1	16	-100.0	-100.0
合 計		192	4,351	175	5,502	9.7	-20.9

前年同月と比較して、警察本部は増加の取扱となったものの、それ以外は減少の取扱となった。

全体では、件数で17件の増加、請負金額では11億円余の減少となった。

なお、請負金額3億円以上の大型工事の取扱は無かった。



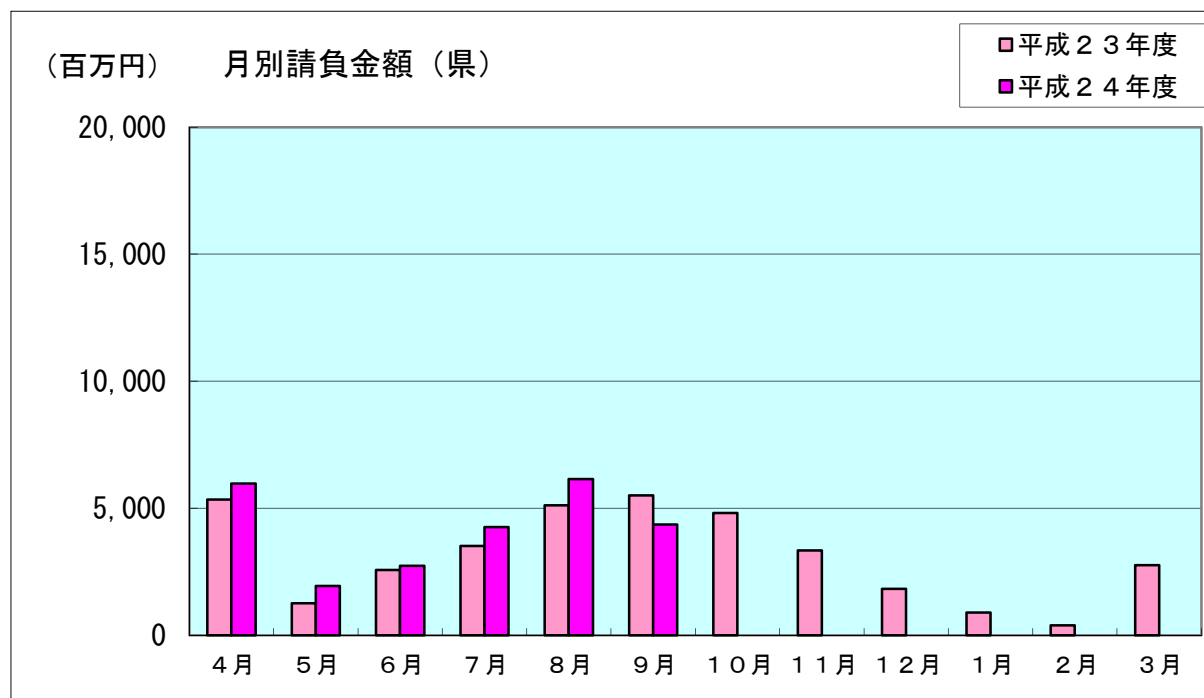
[累 計]

(金額単位：百万円)

発注者	区分	24年度		23年度		対前年度伸率(%)	
		件数	請負金額	件数	請負金額	件数	請負金額
建設部		589	14,817	550	15,172	7.1	-2.3
農林水産部		208	6,347	212	6,887	-1.9	-7.8
教育庁		37	3,196	15	711	146.7	349.0
警察本部		13	122	10	74	30.0	64.3
生活環境部		8	234	3	142	166.7	64.3
産業労働部		11	180	11	248	0.0	-27.3
企画振興部		0	0	1	59	-100.0	-100.0
観光文化スポーツ部		4	488	0	0	—	—
合計		870	25,388	802	23,297	8.5	9.0

前年同期と比較して、農林水産部、建設部等で減少しているものの、教育庁、観光文化スポーツ部等では増加している。

全体では、件数で68件の増加、請負金額では20億円余の増加となっている。



4. 市町村

[当 月]

当月は、件数137件、請負金額29億円余の取扱となった。
前年同月と比較して、三種町、上小阿仁村、大仙市等で増加したものの、横手市、鹿角市、大館市、由利本荘市等で減少の取扱となった。

全体では、件数は1件の増加、請負金額では28億円余の減少となった。

なお、請負金額3億円以上の大型工事の取扱は無かった。

[累 計]

《9月末現在》

(金額単位：百万円)

発注者	区分	24年度		23年度		対前年度伸率(%)	
		件数	請負金額	件数	請負金額	件数	請負金額
市	秋田市	127	6,735	129	6,983	-1.6	-3.6
	能代市	38	827	40	1,233	-5.0	-32.9
	大館市	35	1,338	34	1,009	2.9	32.6
	横手市	43	4,199	49	4,553	-12.2	-7.8
	男鹿市	19	1,364	13	573	46.2	138.0
	湯沢市	39	1,648	60	1,787	-35.0	-7.8
	鹿角市	23	732	28	2,685	-17.9	-72.7
	由利本荘市	72	3,380	36	1,840	100.0	83.7
	潟上市	0	0	0	0	—	—
	大仙市	53	1,556	65	1,924	-18.5	-19.1
	北秋田市	11	891	10	344	10.0	159.1
	にかほ市	1	44	8	258	-87.5	-82.8
	仙北市	30	314	23	208	30.4	50.8
鹿角	小坂町	8	932	4	249	100.0	273.1
北秋田	上小阿仁村	4	140	4	72	0.0	94.6
山	藤里町	2	19	3	115	-33.3	-83.4
	三種町	15	440	18	257	-16.7	71.0
	八峰町	22	384	14	339	57.1	13.4
南秋田	五城目町	4	93	9	182	-55.6	-48.9
	八郎潟町	0	0	2	23	-100.0	-100.0
	井川町	0	0	0	0	—	—
	大潟村	4	127	6	231	-33.3	-44.7
仙北	美郷町	18	1,233	23	556	-21.7	121.6
雄勝	羽後町	12	311	16	335	-25.0	-7.1
	東成瀬村	16	509	11	368	45.5	38.4
合 計		596	27,226	605	26,132	-1.5	4.2

9月末現在の前払制度実施率は88.0%(12市10町村/13市12町村)となっている。

5. 地方公社

[当 月]

当月の取扱は無かった。

[累 計]

(金額単位：百万円)

区分 発注者	24年度		23年度		対前年度伸率(%)	
	件数	請負金額	件数	請負金額	件数	請負金額
秋田県総合公社	3	32	4	25	-25.0	23.9
合 計	3	32	4	25	-25.0	23.9

前年同期と比較して、件数で1件の減少、請負金額では6百万円余の増加となっている。

6. その他

(国、独立行政法人等、地方公共団体を除く国土交通大臣が指定する指定公共工事の発注者を指します)

[当 月]

当月は、社会福祉法人3件、日本下水道事業団3件、土地改良区5件の取扱があり、全体では11件で9億円余の取扱となった。

[累 計]

(金額単位：百万円)

区分 発注者	24年度		23年度		対前年度伸率(%)	
	件数	請負金額	件数	請負金額	件数	請負金額
能代山本広域市町村圏組合	0	0	1	34	-100.0	-100.0
能代市山本郡養護老人ホーム組合	0	0	1	125	-100.0	-100.0
大仙美郷介護福祉組合	1	42	0	0	—	—
社会福祉法人 湯沢保育会	2	125	0	0	—	—
社会福祉法人 大曲保育会	1	26	0	0	—	—
秋田製材協同組合	0	0	1	707	-100.0	-100.0
社団法人 由利建設業協会	1	147	0	0	—	—
日本下水道事業団	4	80	2	58	100.0	37.5
公立大学法人秋田県立大学	2	216	2	290	0.0	-25.6
秋田石油備蓄(株)	3	55	4	115	-25.0	-51.5
能代市東土地改良区	3	555	0	0	—	—
三種町土地改良区	2	153	0	0	—	—
合 計	19	1,402	11	1,331	72.7	5.3

前年同期と比較して、件数は8件の増加、請負金額は7千万円余の増加となっている。

保証会社からのご案内

建設産業図書館について

建設産業に関する情報を提供する専門図書館です。

主な収集分野は、建設産業史、社史・団体史、建設統計、経営管理、法規、災害記録などで、書籍やDVD・ビデオテープの貸出も行なっております。

所在地は東京都中央区築地ですが、宅配便による貸出サービスがご利用になれます。
(なお貸出・返却の送料は利用者の負担とさせていただきます。)

初回の方は「図書館カード」を発行しますので、所定の申込用紙に必要事項をご記入後、身分証明書（運転免許証、社員証、健康保険証等）のコピーとともに郵送又はFAXで送付してください

HPから蔵書検索で登録番号と書名を調べ、図書館カード番号を添えて電話、FAX、メール等でお申し込みください。

詳細はHPでご確認ください。

<http://www.ejcs.co.jp/library/cil.html>



<建設産業図書館に関する問い合わせ先>

TEL : 03-3545-5129 FAX : 03-3545-5141

メール : lib@ejcs.co.jp

東日本建設業保証株式会社

(EAST JAPAN CONSTRUCTION SURETY CO.,LTD.)

秋田支店 〒010-0951 秋田市山王 4-3-10 秋田県建設業会館 別館

TEL 018-863-1000 FAX 0120-027-623 (フリーダイヤル)

<HPアドレス <http://www.ejcs.co.jp>>