

秋田県内の公共工事動向

平成24年8月分



平成24年9月

東日本建設業保証株式会社

秋田支店

目 次

I 概 況	P. 2
-------	------

II 発注者別保証取扱高

1. 国	P. 4
2. 独立行政法人等	P. 5
3. 県	P. 6
4. 市町村	P. 8
5. 地方公社	P. 9
6. その他	P. 9

《表の見方》

☆実績数値は工事場所(秋田県内)ベースのものです。

☆対前年度伸率は円単位の数値で算出したものです。

I 概況

件数2.4%増、請負金額15.6%増

[当月]

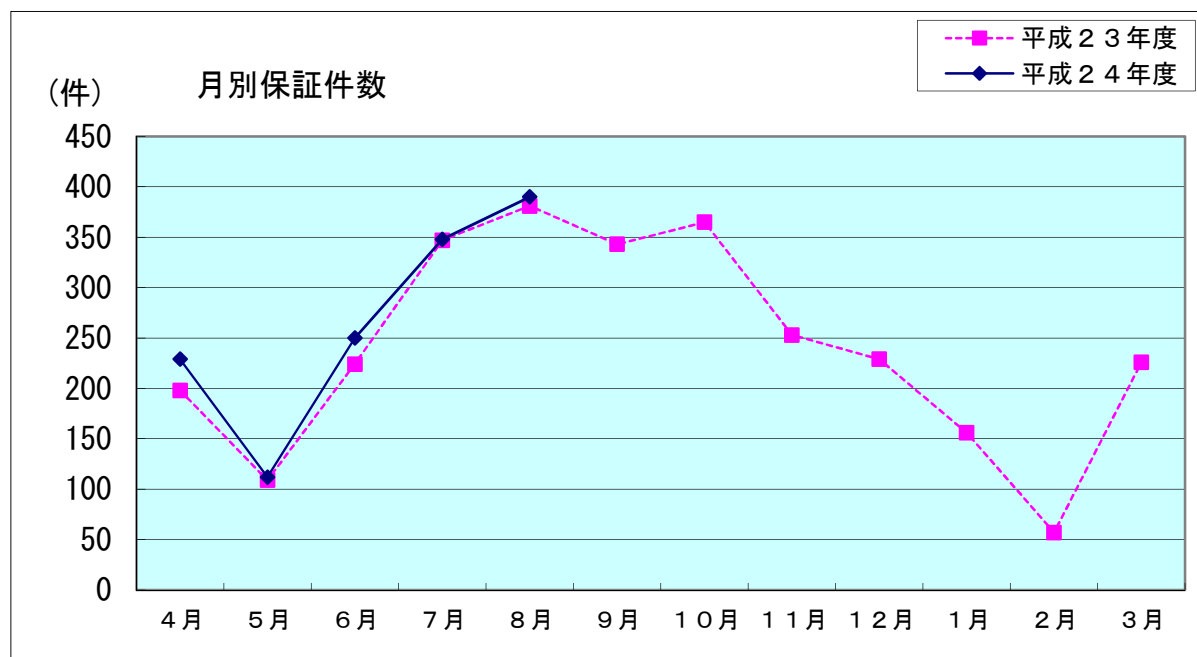
(金額単位：百万円)

発注者	区分	24年8月		23年8月		対前年度伸率(%)	
		件数	請負金額	件数	請負金額	件数	請負金額
国		54	3,778	32	2,509	68.8	50.6
独立行政法人等		2	79	2	311	0.0	-74.6
県		209	6,146	221	5,111	-5.4	20.2
市町村		122	3,925	124	3,409	-1.6	15.1
地方公社		0	0	0	0	-	-
※その他		3	221	2	902	50.0	-75.4
合計		390	14,151	381	12,244	2.4	15.6

※国、独立行政法人等、地方公共団体を除く国土交通大臣が指定する指定公共工事の発注者を指します。

平成24年8月の保証取扱高は、その他、独立行政法人等で減少したものの、国、県、市町村は増加の取扱となった。

全体では、件数で9件の増加、請負金額では19億円余の増加となった。



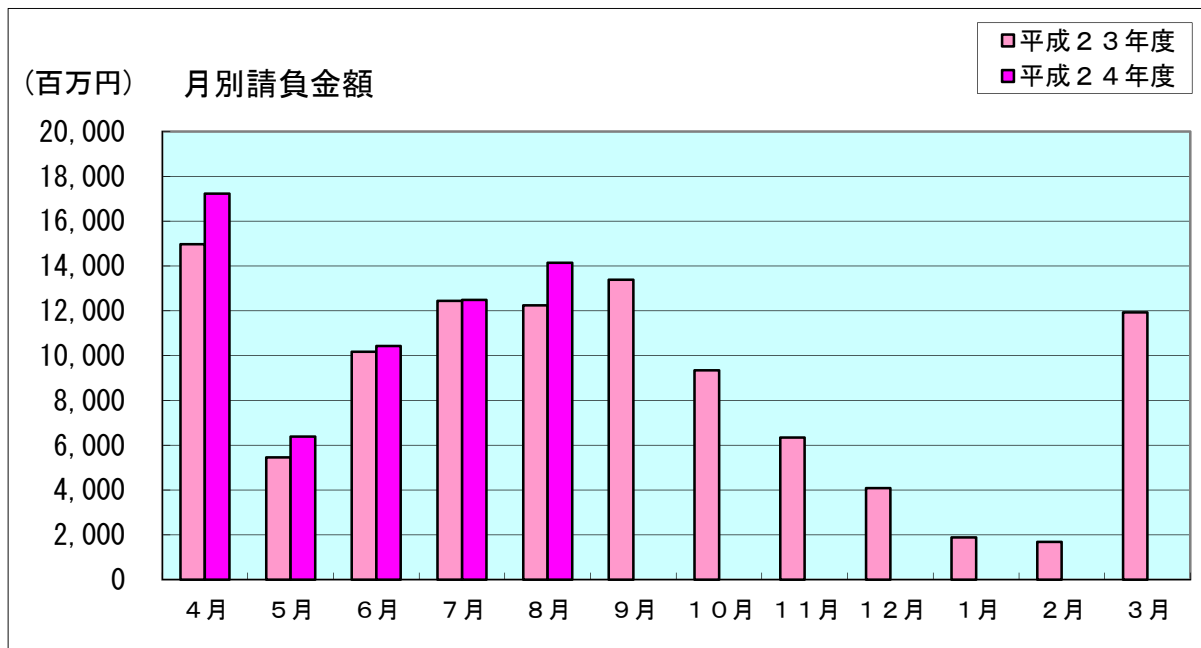
[累 計]

(金額単位：百万円)

発注者	区分	24年度		23年度		対前年度伸率(%)	
		件数	請負金額	件数	請負金額	件数	請負金額
国		164	12,089	133	11,387	23.3	6.2
独立行政法人等		17	2,810	17	4,537	0.0	-38.1
県		678	21,036	627	17,794	8.1	18.2
市町村		459	24,264	469	20,336	-2.1	19.3
地方公社		3	32	4	25	-25.0	23.9
※その他		8	467	9	1,212	-11.1	-61.4
合 計		1,329	60,700	1,259	55,295	5.6	9.8

平成24年8月末現在の累計保証取扱高は、前年同期と比較して、独立行政法人等、その他で減少しているものの、市町村、県、国は増加の取扱となっている。

全体では、件数で70件の増加、請負金額では54億円余の増加となっている。



Ⅱ 発注者別保証取扱高

1. 国

[当 月]

(金額単位：百万円)

発注者	区分	24年8月		23年8月		対前年度伸率(%)	
		件数	請負金額	件数	請負金額	件数	請負金額
防衛省		0	0	1	35	-100.0	-100.0
農林水産省		17	322	10	379	70.0	-14.9
国土交通省		37	3,455	21	2,094	76.2	65.0
合 計		54	3,778	32	2,509	68.8	50.6

前年同月と比較して、農林水産省が減少の取扱となったものの、国土交通省は増加の取扱となった。

全体では、件数で22件の増加、請負金額では12億円余の増加となった。

なお、請負金額3億円以上の大型工事の取扱は無かった。

[累 計]

(金額単位：百万円)

発注者	区分	24年度		23年度		対前年度伸率(%)	
		件数	請負金額	件数	請負金額	件数	請負金額
内閣府		0	0	1	173	-100.0	-100.0
防衛省		1	18	3	283	-66.7	-93.4
農林水産省		63	1,202	41	956	53.7	25.7
国土交通省		100	10,868	88	9,973	13.6	9.0
合 計		164	12,089	133	11,387	23.3	6.2

前年同期と比較して、防衛省で減少しているものの、国土交通省、農林水産省は増加している。

全体では、件数で31件の増加、請負金額では7億円余の増加となっている。

2. 独立行政法人等

[当 月]

(金額単位：百万円)

発注者	区分	24年8月		23年8月		対前年度伸率(%)	
		件数	請負金額	件数	請負金額	件数	請負金額
国立大学法人		1	51	0	0	—	—
東日本高速道路(株)		0	0	2	311	-100.0	-100.0
宇宙航空研究開発機構		1	27	0	0	—	—
合 計		2	79	2	311	0.0	-74.6

前年同月と比較して、全体では、件数は同数、請負金額は2億円余の減少となった。

なお、請負金額3億円以上の大型工事の取扱は無かった。

[累 計]

(金額単位：百万円)

発注者	区分	24年度		23年度		対前年度伸率(%)	
		件数	請負金額	件数	請負金額	件数	請負金額
国立大学法人		12	2,199	10	3,047	20.0	-27.8
東日本高速道路(株)		4	582	5	1,442	-20.0	-59.6
宇宙航空研究開発機構		1	27	1	21	0.0	31.2
雇用・能力開発機構		0	0	1	27	-100.0	-100.0
合 計		17	2,810	17	4,537	0.0	-38.1

前年同期と比較して、全体では、件数は同数、請負金額では17億円余の減少となっている。

3. 県

[当 月]

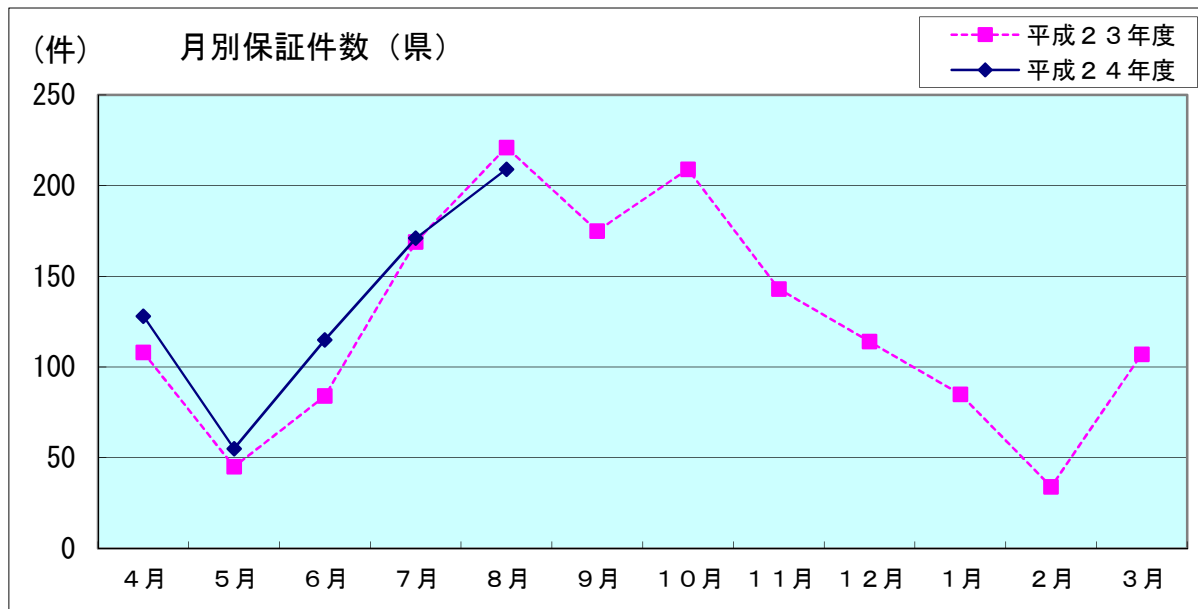
(金額単位：百万円)

発注者	区分	24年8月		23年8月		対前年度伸率(%)	
		件数	請負金額	件数	請負金額	件数	請負金額
建設部		131	3,618	173	3,934	-24.3	-8.0
農林水産部		53	1,317	37	860	43.2	53.2
教育庁		13	626	2	194	550.0	222.3
警察本部		0	0	6	49	-100.0	-100.0
生活環境部		2	68	0	0	—	—
産業労働部		8	146	3	73	166.7	99.9
観光文化スポーツ部		2	368	0	0	—	—
合 計		209	6,146	221	5,111	-5.4	20.2

前年同月と比較して、建設部、警察本部は減少の取扱となったものの、それ以外は増加の取扱となった。

全体では、件数で12件の減少、請負金額では10億円余の増加となった。

なお、請負金額3億円以上の大型工事の取扱は、新規1件の取扱であった。



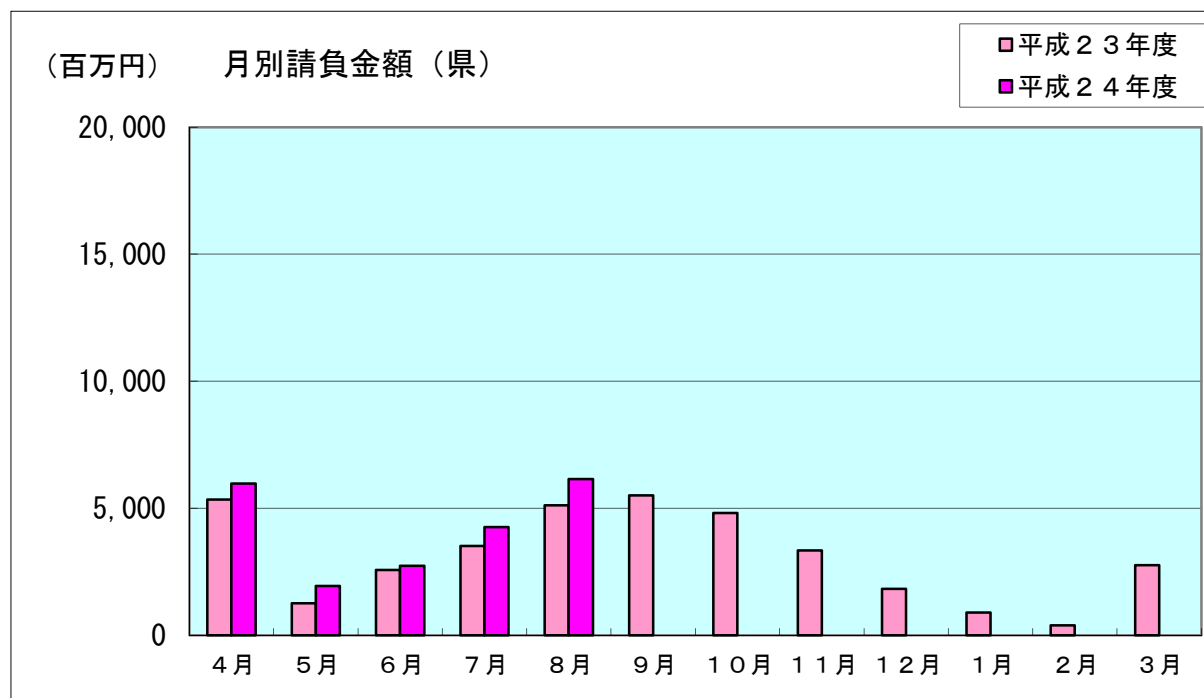
[累 計]

(金額単位：百万円)

発注者	区分	24年度		23年度		対前年度伸率(%)	
		件数	請負金額	件数	請負金額	件数	請負金額
建設部		451	11,916	437	11,468	3.2	3.9
農林水産部		165	5,032	164	5,551	0.6	-9.3
教育庁		34	3,148	6	414	466.7	659.7
警察本部		7	68	8	59	-12.5	15.4
生活環境部		6	199	1	8	500.0	2,211.3
産業労働部		11	180	10	232	10.0	-22.1
企画振興部		0	0	1	59	-100.0	-100.0
観光文化スポーツ部		4	488	0	0	-	-
合計		678	21,036	627	17,794	8.1	18.2

前年同期と比較して、農林水産部、企画振興部、産業労働部で減少しているものの、教育庁、建設部等で増加している。

全体では、件数で51件の増加、請負金額では32億円余の増加となっている。



4. 市町村

[当 月]

当月は、件数122件、請負金額39億円余の取扱となった。
 前年同月と比較して、湯沢市、横手市、大仙市等で減少したものの、秋田市、男鹿市、由利本荘市等で増加の取扱となった。
 全体では、件数は2件の減少、請負金額では5億円余の増加となった。
 なお、請負金額3億円以上の大型工事の取扱は無かった。

[累 計]

《8月末現在》

(金額単位：百万円)

発注者	区分	24年度		23年度		対前年度伸率(%)	
		件数	請負金額	件数	請負金額	件数	請負金額
市	秋田市	99	5,937	95	6,251	4.2	-5.0
	能代市	30	724	34	1,120	-11.8	-35.3
	大館市	30	1,218	24	694	25.0	75.5
	横手市	25	3,793	34	1,469	-26.5	158.2
	男鹿市	18	1,329	9	550	100.0	141.4
	湯沢市	35	1,561	52	1,666	-32.7	-6.3
	鹿角市	21	713	21	2,390	0.0	-70.1
	由利本荘市	54	3,201	24	1,476	125.0	116.8
	潟上市	0	0	0	0	—	—
	大仙市	42	1,307	54	1,802	-22.2	-27.4
	北秋田市	6	826	8	268	-25.0	207.7
	にかほ市	0	0	5	173	-100.0	-100.0
	仙北市	24	262	19	170	26.3	54.0
鹿角	小坂町	7	895	4	249	75.0	258.4
北秋田	上小阿仁村	1	5	3	67	-66.7	-91.9
山本	藤里町	2	19	1	83	100.0	-77.0
	三種町	9	119	11	185	-18.2	-35.6
	八峰町	11	292	13	323	-15.4	-9.8
南秋田	五城目町	3	79	7	122	-57.1	-35.2
	八郎潟町	0	0	2	23	-100.0	-100.0
	井川町	0	0	0	0	—	—
	大潟村	2	54	2	36	0.0	50.3
仙北	美郷町	16	1,205	21	516	-23.8	133.5
雄勝	羽後町	11	305	16	335	-31.3	-8.9
	東成瀬村	13	410	10	358	30.0	14.5
合 計		459	24,264	469	20,336	-2.1	19.3

8月末現在の前払制度実施率は84.0%(11市10町村/13市12町村)となっている。

5. 地方公社

[当 月]

当月の取扱は無かった。

[累 計]

(金額単位：百万円)

区分	24年度		23年度		対前年度伸率(%)	
	件数	請負金額	件数	請負金額	件数	請負金額
秋田県総合公社	3	32	4	25	-25.0	23.9
合 計	3	32	4	25	-25.0	23.9

前年同期と比較して、件数で1件の減少、請負金額では6百万円余の増加となっている。

6. その他

(国、独立行政法人等、地方公共団体を除く国土交通大臣が指定する指定公共工事の発注者を指します)

[当 月]

当月は、公立大学法人秋田県立大学で2件、日本下水道事業団で1件の取扱いがあり、全体では3件で2億円余の取扱があった。

[累 計]

(金額単位：百万円)

区分	24年度		23年度		対前年度伸率(%)	
	件数	請負金額	件数	請負金額	件数	請負金額
能代山本広域市町村圏組合	0	0	1	34	-100.0	-100.0
能代市山本郡養護老人ホーム組合	0	0	1	125	-100.0	-100.0
大仙美郷介護福祉組合	1	42	0	0	—	—
秋田製材協同組合	0	0	1	707	-100.0	-100.0
社団法人 由利建設業協会	1	147	0	0	—	—
日本下水道事業団	1	5	1	35	0.0	-84.4
公立大学法人秋田県立大学	2	216	1	194	100.0	11.3
秋田石油備蓄(株)	3	55	4	115	-25.0	-51.5
合 計	8	467	9	1,212	-11.1	-61.4


前年同期と比較して、件数は1件の減少、請負金額は7億円余の減少となっている。

保証会社からのご案内

「経営参考小冊子」について

お客様の経営に役立つ小冊子を無料で提供しています。

- 「建設業のためのQ & A 経営事項審査 平成 24 年 7 月改正対応版 [追補版]」
- 「建設業のためのQ & A 経営事項審査 平成 23 年 4 月改正対応版」
- 「建設フレッシュマン GUIDE BOOK」
- 「現場代理人のための安全管理Q & A～法令基礎知識から労災かくしの防止まで」
- 「現場代理人育成ハンドブック」



ご希望の方は秋田支店までご連絡ください。

東日本建設業保証株式会社

(EAST JAPAN CONSTRUCTION SURETY CO.,LTD.)

秋田支店 〒010-0951 秋田市山王 4-3-10 秋田県建設業会館 別館

TEL 018-863-1000 FAX 0120-027-623 (フリーダイヤル)

<HPアドレス <http://www.ejcs.co.jp>>