

秋田県内の公共工事動向

平成24年5月分



平成24年6月

東日本建設業保証株式会社

秋田支店

目 次

I 概 況	P. 2
-------	------

II 発注者別保証取扱高

1. 国	P. 4
2. 独立行政法人等	P. 5
3. 県	P. 6
4. 市町村	P. 8
5. 地方公社	P. 9
6. その他	P. 9

《表の見方》

☆実績数値は工事場所(秋田県内)ベースのものです。

☆対前年度伸率は円単位の数値で算出したものです。

I 概況

件数2.8%増、請負金額16.9%増

[当月]

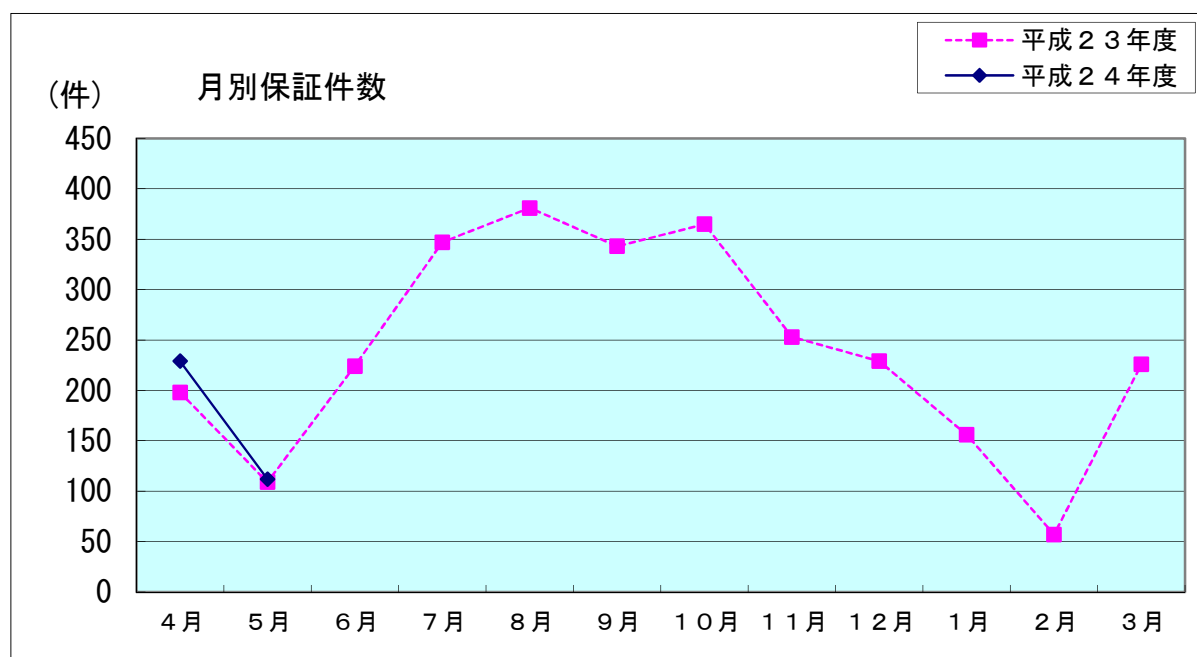
(金額単位：百万円)

発注者	区分	24年5月		23年5月		対前年度伸率(%)	
		件数	請負金額	件数	請負金額	件数	請負金額
国		20	1,638	17	1,344	17.6	21.9
独立行政法人等		2	496	3	1,454	-33.3	-65.9
県		55	1,930	45	1,260	22.2	53.2
市町村		33	2,295	41	1,328	-19.5	72.8
地方公社		0	0	0	0	-	-
※その他		2	23	3	75	-33.3	-69.1
合計		112	6,383	109	5,462	2.8	16.9

※国、独立行政法人等、地方公共団体を除く国土交通大臣が指定する指定公共工事の発注者を指します。

平成24年5月の保証取扱高は、独立行政法人等、その他で減少したものの、市町村、県、国は増加の取扱となった。

全体では、件数で3件の増加、請負金額では9億円余の増加となった。



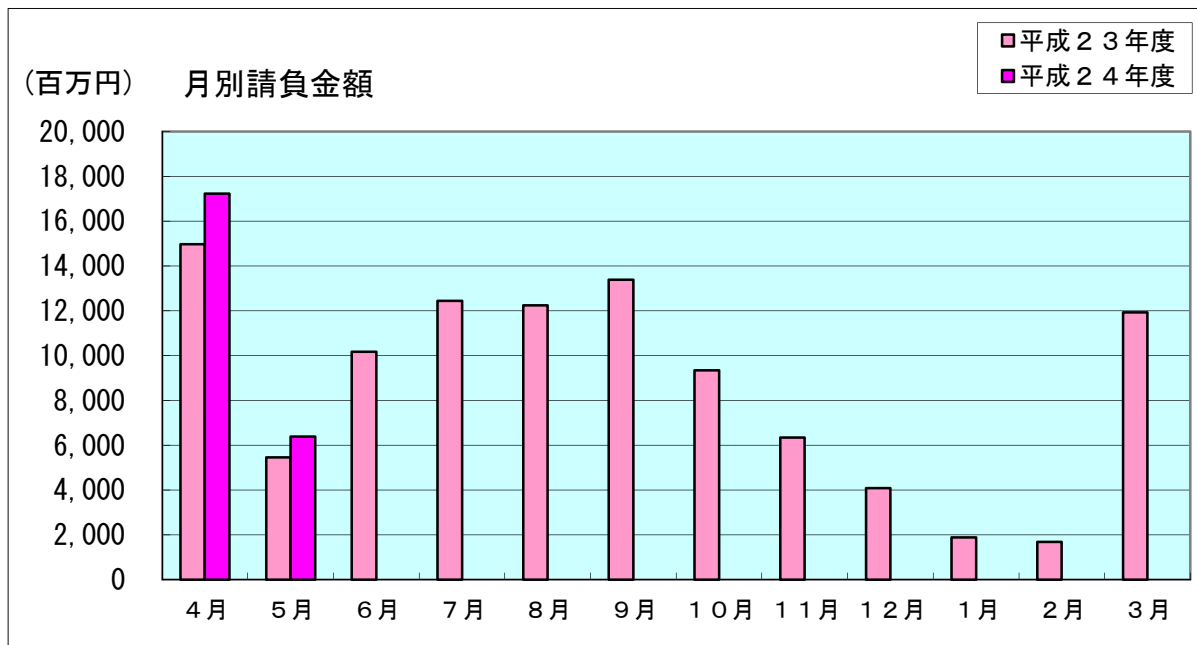
[累 計]

(金額単位：百万円)

発注者	区分	24年度		23年度		対前年度伸率(%)	
		件数	請負金額	件数	請負金額	件数	請負金額
国		40	3,613	47	5,222	-14.9	-30.8
独立行政法人等		5	655	4	1,693	25.0	-61.3
県		183	7,904	153	6,601	19.6	19.7
市町村		107	11,357	93	6,715	15.1	69.1
地方公社		3	32	4	25	-25.0	23.9
※その他		3	55	6	179	-50.0	-68.8
合 計		341	23,619	307	20,438	11.1	15.6

平成24年5月末現在の累計保証取扱高は、前年同期と比較して、国、独立行政法人等、その他で減少しているものの、市町村、県は増加の取扱となっている。

全体では、件数で34件の増加、請負金額では31億円余の増加となっている。



Ⅱ 発注者別保証取扱高

1. 国

[当 月]

(金額単位：百万円)

発注者	区分	24年5月		23年5月		対前年度伸率(%)	
		件数	請負金額	件数	請負金額	件数	請負金額
農林水産省		3	182	6	66	-50.0	175.0
国土交通省		17	1,456	11	1,277	54.5	14.0
合 計		20	1,638	17	1,344	17.6	21.9

前年同月と比較して、国土交通省、農林水産省ともに増加の取扱となった。

全体では、件数で3件の増加、請負金額では2億円余の増加となった。

なお、請負金額3億円以上の大型工事の取扱は無かった。

[累 計]

(金額単位：百万円)

発注者	区分	24年度		23年度		対前年度伸率(%)	
		件数	請負金額	件数	請負金額	件数	請負金額
農林水産省		4	211	9	150	-55.6	40.5
国土交通省		36	3,402	38	5,072	-5.3	-32.9
合 計		40	3,613	47	5,222	-14.9	-30.8

前年同期と比較して、農林水産省で増加しているものの、国土交通省は減少している。

全体では、件数で7件の減少、請負金額では16億円余の減少となっている。

2. 独立行政法人等

[当 月]

(金額単位：百万円)

発注者	区分	24年5月		23年5月		対前年度伸率(%)	
		件数	請負金額	件数	請負金額	件数	請負金額
国立大学法人		0	0	2	862	-100.0	-100.0
東日本高速道路(株)		2	496	1	591	100.0	-16.2
合 計		2	496	3	1,454	-33.3	-65.9

前年同月と比較して、全体では、件数は1件の減少、請負金額は9億円余の減少となった。

なお、請負金額3億円以上の大型工事の取扱は、東日本高速道路(株)で新規取扱1件であった。

[累 計]

(金額単位：百万円)

発注者	区分	24年度		23年度		対前年度伸率(%)	
		件数	請負金額	件数	請負金額	件数	請負金額
国立大学法人		3	159	3	1,102	0.0	-85.6
東日本高速道路(株)		2	496	1	591	100.0	-16.2
合 計		5	655	4	1,693	25.0	-61.3

前年同期と比較して、全体では、件数で1件の増加、請負金額では10億円余の減少となっている。

3. 県

[当 月]

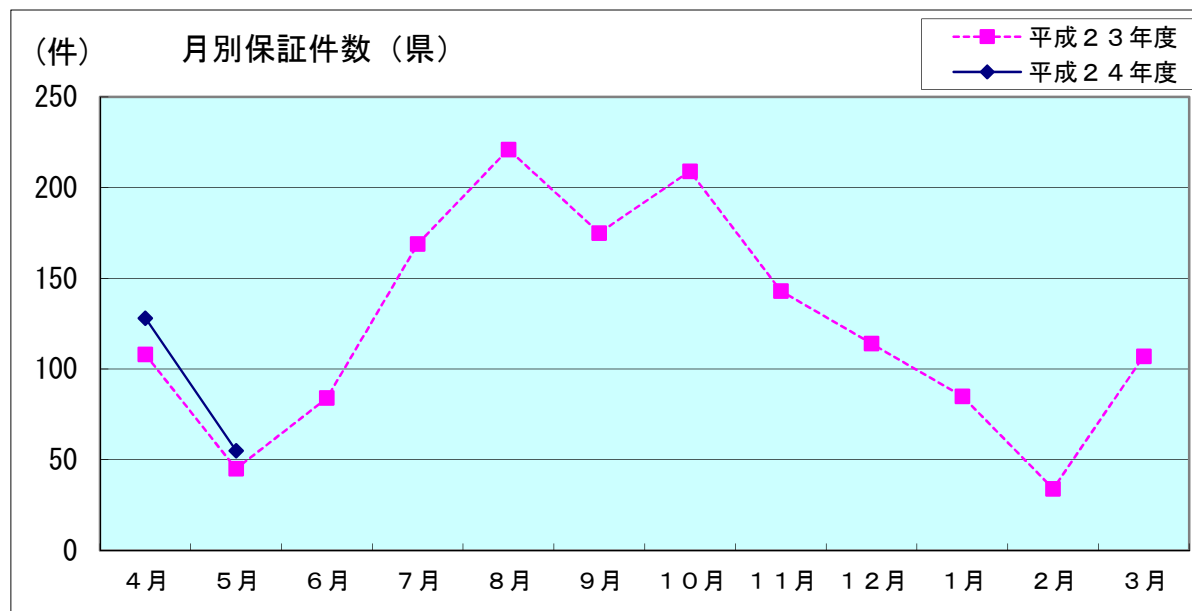
(金額単位：百万円)

発注者	区分	24年5月		23年5月		対前年度伸率(%)	
		件数	請負金額	件数	請負金額	件数	請負金額
建設部		37	1,103	30	777	23.3	41.9
農林水産部		14	678	14	423	0.0	60.5
教育庁		1	33	0	0	—	—
生活環境部		1	2	0	0	—	—
産業労働部		1	11	0	0	—	—
企画振興部		0	0	1	59	-100.0	-100.0
観光文化スポーツ部		1	99	0	0	—	—
合 計		55	1,930	45	1,260	22.2	53.2

前年同月と比較して、企画振興部は減少の取扱となったものの、建設部、農林水産部等は増加の取扱となった。

全体では、件数で10件の増加、請負金額では6億円余の増加となった。

なお、請負金額3億円以上の大型工事の取扱は無かった。



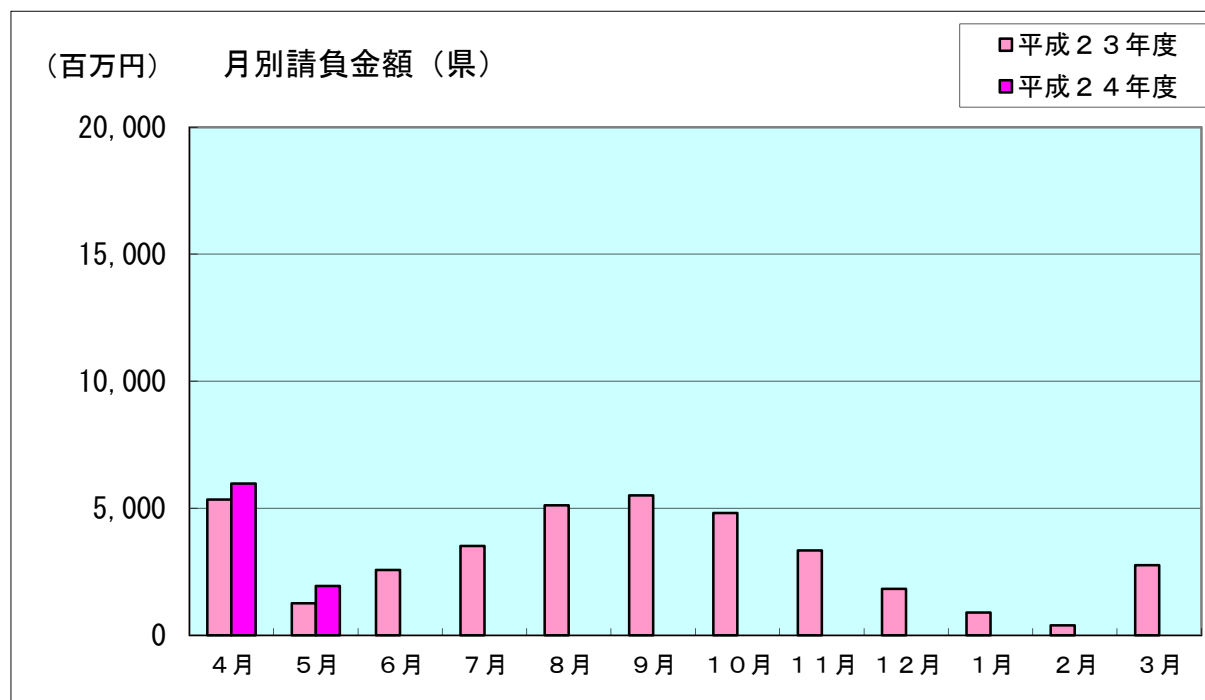
[累 計]

(金額単位：百万円)

発注者	区分	24年度		23年度		対前年度伸率(%)	
		件数	請負金額	件数	請負金額	件数	請負金額
建設部		122	3,950	94	3,941	29.8	0.2
農林水産部		38	1,532	54	2,534	-29.6	-39.5
教育庁		13	2,225	0	0	—	—
警察本部		6	62	1	7	500.0	785.7
生活環境部		1	2	0	0	—	—
産業労働部		1	11	3	59	-66.7	-80.7
企画振興部		0	0	1	59	-100.0	-100.0
観光文化スポーツ部		2	119	0	0	—	—
合 計		183	7,904	153	6,601	19.6	19.7

前年同期と比較して、農林水産部等で減少しているものの、教育庁、警察本部等で増加している。

全体では、件数で30件の増加、請負金額では13億円余の増加となっている。



4. 市町村

[当 月]

当月は、件数33件、請負金額22億円余の取扱となった。

前年同月と比較して、由利本荘市等で減少したものの、美郷町、男鹿市、横手市等で増加の取扱となった。

全体では、件数は8件の減少、請負金額では9億円余の増加となった。

なお、請負金額3億円以上の大型工事の取扱は、美郷町で新規取扱1件であった。

[累 計]

≪5月末現在≫

(金額単位：百万円)

発注者	区分	24年度		23年度		対前年度伸率(%)	
		件数	請負金額	件数	請負金額	件数	請負金額
市	秋田市	23	2,710	24	3,506	-4.2	-22.7
	能代市	4	185	10	612	-60.0	-69.7
	大館市	4	116	2	58	100.0	99.6
	横手市	6	3,272	6	377	0.0	766.6
	男鹿市	3	371	2	81	50.0	355.0
	湯沢市	9	125	12	307	-25.0	-59.2
	鹿角市	2	14	0	0	—	—
	由利本荘市	23	1,829	7	887	228.6	106.2
	湯上市	0	0	0	0	—	—
	大仙市	9	528	12	635	-25.0	-16.8
	北秋田市	3	674	2	54	50.0	1,142.2
	にかほ市	0	0	0	0	—	—
	仙北市	8	35	5	42	60.0	-16.4
鹿角	小坂町	4	536	0	0	—	—
北秋田	上小阿仁村	0	0	0	0	—	—
山	藤里町	0	0	0	0	—	—
	三種町	4	44	5	26	-20.0	65.8
本	八峰町	0	0	0	0	—	—
	五城目町	0	0	0	0	—	—
南秋田	八郎潟町	0	0	0	0	—	—
	井川町	0	0	0	0	—	—
	大潟村	0	0	2	27	-100.0	-100.0
仙北	美郷町	4	904	1	54	300.0	1,558.2
雄勝	羽後町	1	8	2	29	-50.0	-71.1
	東成瀬村	0	0	1	13	-100.0	-100.0
合 計		107	11,357	93	6,715	15.1	69.1

5月末現在の前払制度実施率は60.0%(11市4町村/13市12町村)となっている。

5. 地方公社

[当 月]

当月の取扱はなかった。

[累 計]

(金額単位：百万円)

区分 発注者	24年度		23年度		対前年度伸率(%)	
	件数	請負金額	件数	請負金額	件数	請負金額
秋田県総合公社	3	32	4	25	-25.0	23.9
合 計	3	32	4	25	-25.0	23.9

前年同期と比較して、件数で1件の減少、請負金額では6百万円余の増加となっている。

6. その他

(国、独立行政法人等、地方公共団体を除く国土交通大臣が指定する指定公共工事の発注者を指します)

[当 月]

当月は、秋田石油備蓄（株）で、件数2件、請負金額では2千万円余の取扱があった。

[累 計]

(金額単位：百万円)

区分 発注者	24年度		23年度		対前年度伸率(%)	
	件数	請負金額	件数	請負金額	件数	請負金額
日本下水道事業団	0	0	2	64	-100.0	-100.0
秋田石油備蓄（株）	3	55	4	115	-25.0	-51.5
合 計	3	55	6	179	-50.0	-68.8

前年同期と比較して、件数は3件の減少、請負金額は1億円余の減少となっている。

保証会社からのご案内

「財務統計指標」について

建設企業の財務内容について、収益性、活動性、流動性、健全性、生産性の観点から地域（23都県）、業種（土木・建築、土木、建築、電気、管の5業種）、規模（完成工事高）別にグラフ化した冊子です。



ご希望の方は秋田支店までご連絡ください。

詳細はHPでもご覧いただけます！

東日本建設業保証株式会社

(EAST JAPAN CONSTRUCTION SURETY CO.,LTD.)

秋田支店 〒010-0951 秋田市山王 4-3-10 秋田県建設業会館 別館

TEL 018-863-1000 FAX 0120-027-623 (フリーダイヤル)

<HPアドレス <http://www.ejcs.co.jp>>