

秋田県内の公共工事動向

平成24年1月分



平成24年2月

東日本建設業保証株式会社

秋田支店

目 次

I 概 況	P. 2
-------	------

II 発注者別保証取扱高

1. 国	P. 4
2. 独立行政法人等	P. 5
3. 県	P. 6
4. 市町村	P. 8
5. 地方公社	P. 9
6. その他	P. 9

《表の見方》

☆実績数値は工事場所(秋田県内)ベースのものです。

☆対前年度伸率は円単位の数値で算出したものです。

I 概況

件数18.2%増、請負金額5.6%減

[当月]

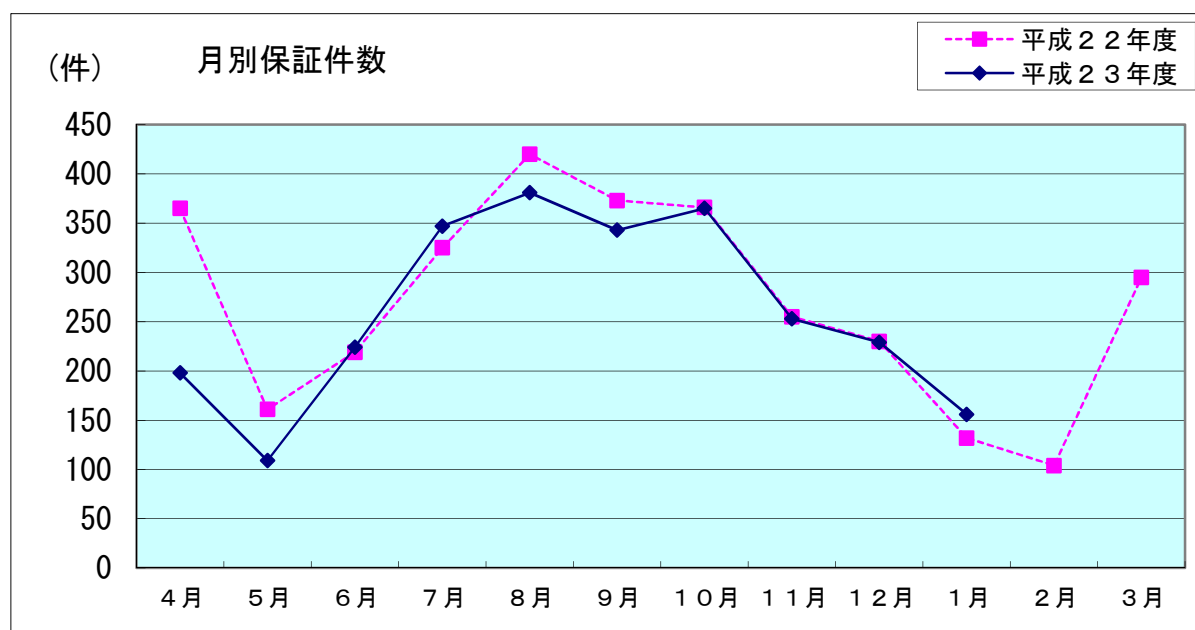
(金額単位：百万円)

発注者	区分	24年1月		23年1月		対前年度伸率(%)	
		件数	請負金額	件数	請負金額	件数	請負金額
国		5	292	10	449	-50.0	-34.8
独立行政法人等		2	28	2	77	0.0	-63.4
県		85	899	72	997	18.1	-9.8
市町村		64	662	48	471	33.3	40.6
地方公社		0	0	0	0	-	-
※その他		0	0	0	0	-	-
合計		156	1,883	132	1,995	18.2	-5.6

※国、独立行政法人等、地方公共団体を除く国土交通大臣が指定する指定公共工事の発注者を指します。

平成24年1月の保証取扱高は、市町村で増加したものの、それ以外の区分は減少の取扱となった。

全体では、件数で24件の増加、請負金額では1億円余の減少となった。



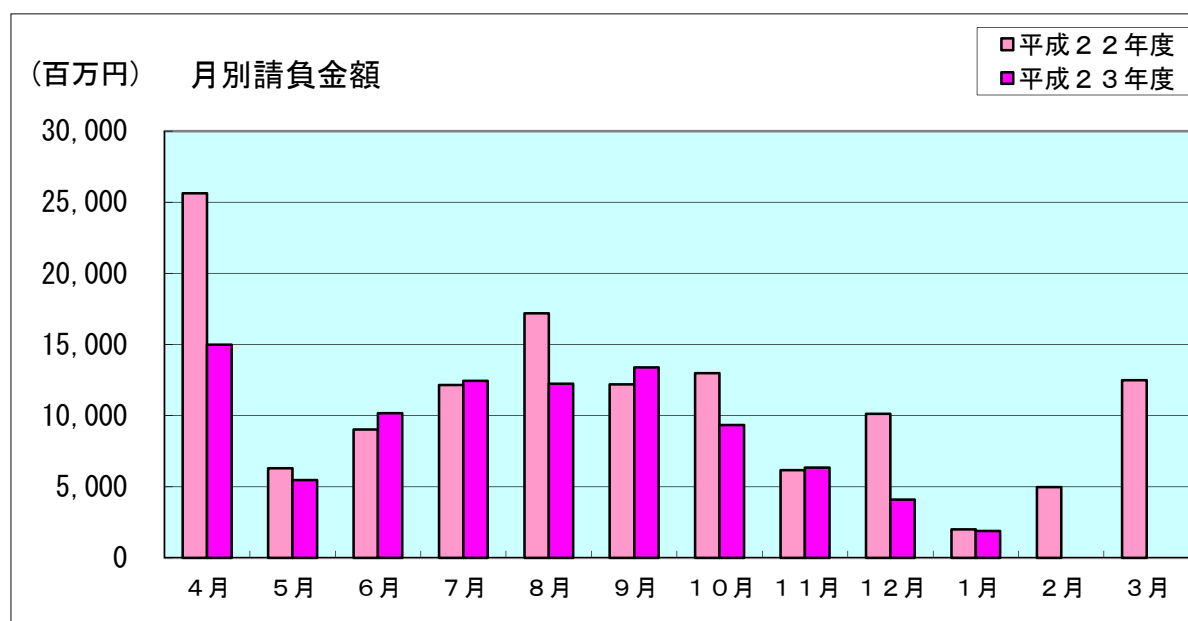
[累 計]

(金額単位：百万円)

発注者	区分	23年度		22年度		対前年度伸率(%)	
		件数	請負金額	件数	請負金額	件数	請負金額
国		223	17,635	237	21,357	-5.9	-17.4
独立行政法人等		23	4,651	29	3,379	-20.7	37.6
県		1,353	34,167	1,577	43,149	-14.2	-20.8
市町村		985	32,256	979	45,262	0.6	-28.7
地方公社		4	25	5	43	-20.0	-40.0
※その他		17	1,596	19	584	-10.5	173.4
合 計		2,605	90,333	2,846	113,775	-8.5	-20.6

平成24年1月末現在の累計保証取扱高は、前年同期と比較して、独立行政法人等、その他で増加しているものの、それ以外の区分は減少の取扱となっている。

全体では、件数で241件の減少、請負金額では234億円余の減少となっている。



Ⅱ 発注者別保証取扱高

1. 国

[当 月]

(金額単位：百万円)

発注者	区分	24年1月		23年1月		対前年度伸率(%)	
		件数	請負金額	件数	請負金額	件数	請負金額
農林水産省		1	10	5	67	-80.0	-84.5
国土交通省		4	282	5	381	-20.0	-26.0
合 計		5	292	10	449	-50.0	-34.8

前年同月と比較して、国土交通省、農林水産省ともに減少の取扱となった。

全体では、件数で5件の減少、請負金額では1億円余の減少となった。

なお、請負金額3億円以上の大型工事の取扱は無かった。

[累 計]

(金額単位：百万円)

発注者	区分	23年度		22年度		対前年度伸率(%)	
		件数	請負金額	件数	請負金額	件数	請負金額
内閣府		1	173	0	0	—	—
防衛省		4	343	1	17	300.0	1,833.0
法務省		0	0	1	103	-100.0	-100.0
財務省		0	0	2	163	-100.0	-100.0
農林水産省		65	1,345	65	1,545	0.0	-12.9
国土交通省		153	15,773	166	19,294	-7.8	-18.2
最高裁判所		0	0	2	233	-100.0	-100.0
合 計		223	17,635	237	21,357	-5.9	-17.4

前年同期と比較して、防衛省、内閣府で増加しているものの、国土交通省、最高裁判所等で減少している。

全体では、件数で14件の減少、請負金額では37億円余の減少となっている。

2. 独立行政法人等

[当 月]

(金額単位：百万円)

発注者	区分	24年1月		23年1月		対前年度伸率(%)	
		件数	請負金額	件数	請負金額	件数	請負金額
国立大学法人		2	28	2	77	0.0	-63.4
合 計		2	28	2	77	0.0	-63.4

前年同月と比較して、全体では、件数は同数、請負金額は4千万円余の減少となった。

なお、請負金額3億円以上の大型工事の取扱は無かった。

[累 計]

(金額単位：百万円)

発注者	区分	23年度		22年度		対前年度伸率(%)	
		件数	請負金額	件数	請負金額	件数	請負金額
国立大学法人		14	3,112	14	1,956	0.0	59.0
東日本高速道路(株)		6	1,448	8	824	-25.0	75.7
宇宙航空研究開発機構		2	62	1	10	100.0	524.0
雇用・能力開発機構		1	27	4	561	-75.0	-95.2
都市再生機構		0	0	1	6	-100.0	-100.0
農業・食品産業技術総合研究機構		0	0	1	19	-100.0	-100.0
合 計		23	4,651	29	3,379	-20.7	37.6

前年同期と比較して、全体では、件数で6件の減少、請負金額では12億円余の増加となっている。

3. 県

[当 月]

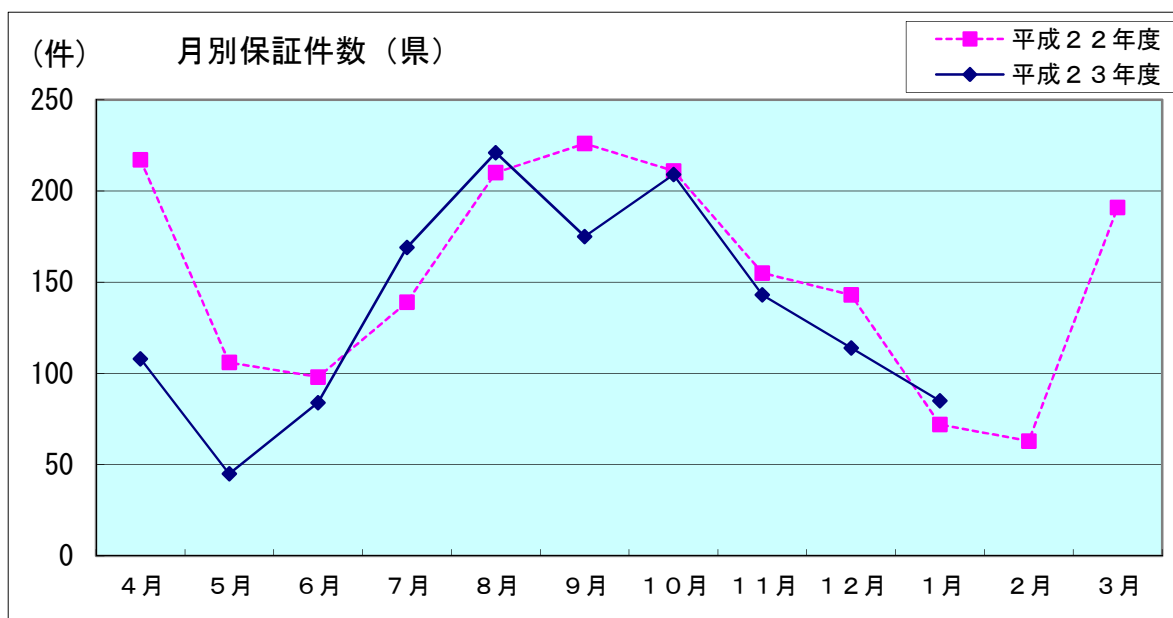
(金額単位：百万円)

発注者	区分	24年1月		23年1月		対前年度伸率(%)	
		件数	請負金額	件数	請負金額	件数	請負金額
建設交通部		72	694	62	786	16.1	-11.7
農林水産部		13	205	11	217	18.2	-5.5
生活環境部		0	0	-1	-5	—	—
合 計		85	899	72	997	18.1	-9.8

前年同月と比較して、建設交通部、農林水産部ともに減少の取扱となった。

全体では、件数で13件の増加、請負金額では9千万円余の減少となった。

なお、請負金額3億円以上の大型工事の取扱は無かった。



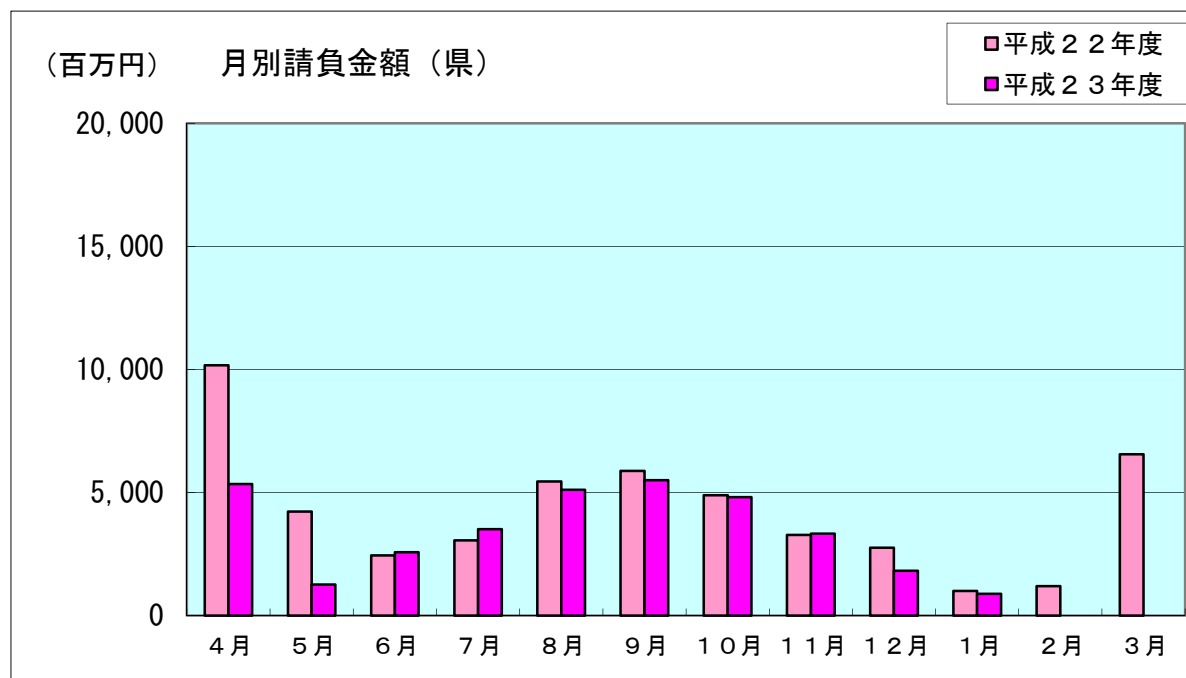
[累 計]

(金額単位：百万円)

発注者	区分	23年度		22年度		対前年度伸率(%)	
		件数	請負金額	件数	請負金額	件数	請負金額
建設交通部		963	22,440	1,118	23,977	-13.9	-6.4
農林水産部		337	9,994	396	13,051	-14.9	-23.4
教育庁		26	1,130	28	5,182	-7.1	-78.2
警察本部		11	99	18	377	-38.9	-73.7
生活環境部		3	142	1	24	200.0	470.8
産業労働部		11	248	16	535	-31.3	-53.6
企画振興部		1	59	0	0	—	—
学術国際部		1	53	0	0	—	—
合 計		1,353	34,167	1,577	43,149	-14.2	-20.8

前年同期と比較して、生活環境部、企画振興部等で増加しているものの、教育庁、農林水産部、建設交通部等で減少している。

全体では、件数で224件の減少、請負金額では89億円余の減少となっている。



4. 市町村

[当 月]

当月は、件数64件、請負金額6億円余の取扱となった。
 前年同月と比較して、湯沢市、にかほ市等で減少したものの、由利本荘市、横手市等で増加の取扱となった。
 全体では、件数は16件の増加、請負金額では1億円余の増加となった。
 なお、請負金額3億円以上の大型工事の取扱は無かった。

[累 計]

≪1月末現在≫

(金額単位：百万円)

発注者	区分	23年度		22年度		対前年度伸率(%)	
		件数	請負金額	件数	請負金額	件数	請負金額
市	秋田市	201	8,176	208	10,632	-3.4	-23.1
	能代市	64	1,865	60	1,500	6.7	24.3
	大館市	53	1,378	51	1,649	3.9	-16.4
	横手市	74	5,204	62	4,617	19.4	12.7
	男鹿市	23	922	21	740	9.5	24.5
	湯沢市	83	2,021	62	3,467	33.9	-41.7
	鹿角市	34	2,767	46	1,197	-26.1	131.1
	由利本荘市	74	2,313	81	8,020	-8.6	-71.2
	湯上市	0	0	0	0	-	-
	大仙市	107	2,321	128	4,640	-16.4	-50.0
	北秋田市	18	553	24	1,100	-25.0	-49.7
	にかほ市	10	298	10	358	0.0	-16.7
	仙北市	49	422	42	588	16.7	-28.3
鹿角	小坂町	12	404	10	204	20.0	97.9
北秋田	上小阿仁村	4	72	6	73	-33.3	-2.2
山	藤里町	5	142	3	108	66.7	31.8
	三種町	23	366	23	613	0.0	-40.2
	八峰町	22	588	27	552	-18.5	6.5
南秋田	五城目町	35	354	32	805	9.4	-56.0
	八郎潟町	2	23	1	9	100.0	136.8
	井川町	0	0	1	5	-100.0	-100.0
	大潟村	9	330	12	2,509	-25.0	-86.8
仙北	美郷町	31	721	35	981	-11.4	-26.5
雄勝	羽後町	28	417	15	343	86.7	21.7
	東成瀬村	24	590	19	540	26.3	9.3
合 計		985	32,256	979	45,262	0.6	-28.7

1月末現在の前払制度実施率は92.0%(12市11町村/13市12町村)となっている。

5. 地方公社

[当 月]

当月の取扱はなかった。

[累 計]

(金額単位：百万円)

区分 発注者	23年度		22年度		対前年度伸率(%)	
	件数	請負金額	件数	請負金額	件数	請負金額
秋田県総合公社	4	25	5	43	-20.0	-40.0
合 計	4	25	5	43	-20.0	-40.0

前年同期と比較して、件数で1件の減少、請負金額では1千万円余の減少となっている。

6. その他

(国、独立行政法人等、地方公共団体を除く国土交通大臣が指定する指定公共工事の発注者を指します)

[当 月]

当月の取扱はなかった。

[累 計]

(金額単位：百万円)

区分 発注者	23年度		22年度		対前年度伸率(%)	
	件数	請負金額	件数	請負金額	件数	請負金額
能代山本広域市町村圏組合	1	34	0	0	—	—
大仙美郷環境事業組合	0	0	1	23	-100.0	-100.0
能代市山本郡養護老人ホーム組合	1	125	0	0	—	—
新波自治会	0	0	1	24	-100.0	-100.0
(学) 双葉学園	0	0	1	13	-100.0	-100.0
社会福祉法人 大曲保育会	0	0	1	19	-100.0	-100.0
社会福祉法人 水交会	0	0	1	18	-100.0	-100.0
秋田製材協同組合	1	707	0	0	—	—
日本下水道事業団	6	117	8	257	-25.0	-54.4
公立大学法人秋田県立大学	2	290	0	0	—	—
地方独立行政法人 秋田県立病院機構	1	190	0	0	—	—
秋田石油備蓄(株)	5	130	5	127	0.0	2.1
秋田県厚生農業協同組合連合会	0	0	1	98	-100.0	-100.0
合 計	17	1,596	19	584	-10.5	173.4

前年同期と比較して、件数は2件の減少、請負金額は10億円余の増加となっている。

保証会社からのご案内

建設産業図書館について

建設産業に関する情報を提供する専門図書館です。

主な収集分野は、建設産業史、社史・団体史、建設統計、経営管理、法規、災害記録などで、書籍やDVD・ビデオテープの貸出も行なっております。

所在地は東京都中央区築地ですが、宅配便による貸出サービスがご利用になれます。
(なお貸出・返却の送料は利用者の負担とさせていただきます。)

初回の方は「図書館カード」を発行しますので、所定の申込用紙に必要事項をご記入後、身分証明書（運転免許証、社員証、健康保険証等）のコピーとともに郵送又はFAXで送付してください

HPから蔵書検索で登録番号と書名を調べ、図書館カード番号を添えて電話、FAX、メール等でお申し込みください。

詳細はHPでご確認ください。

<http://www.ejcs.co.jp/library/cil.html>



<建設産業図書館に関する問い合わせ先>

TEL : 03-3545-5129 FAX : 03-3545-5141

メール : lib@ejcs.co.jp

東日本建設業保証株式会社

(EAST JAPAN CONSTRUCTION SURETY CO.,LTD.)

秋田支店 〒010-0951 秋田市山王 4-3-10 秋田県建設業会館 別館

TEL 018-863-1000 FAX 0120-027-623 (フリーダイヤル)

<HPアドレス <http://www.ejcs.co.jp>>