

# 秋田県内の公共工事動向

平成23年11月分



平成23年12月

東日本建設業保証株式会社

秋田支店

# 目 次

I 概 況	P. 2
-------	------

## II 発注者別保証取扱高

1. 国	P. 4
2. 独立行政法人等	P. 5
3. 県	P. 6
4. 市町村	P. 8
5. 地方公社	P. 9
6. その他	P. 9

### 《表の見方》

☆実績数値は工事場所(秋田県内)ベースのものです。

☆対前年度伸率は円単位の数値で算出したものです。

# I 概況

## 件数0.8%減、請負金額2.9%増

[当月]

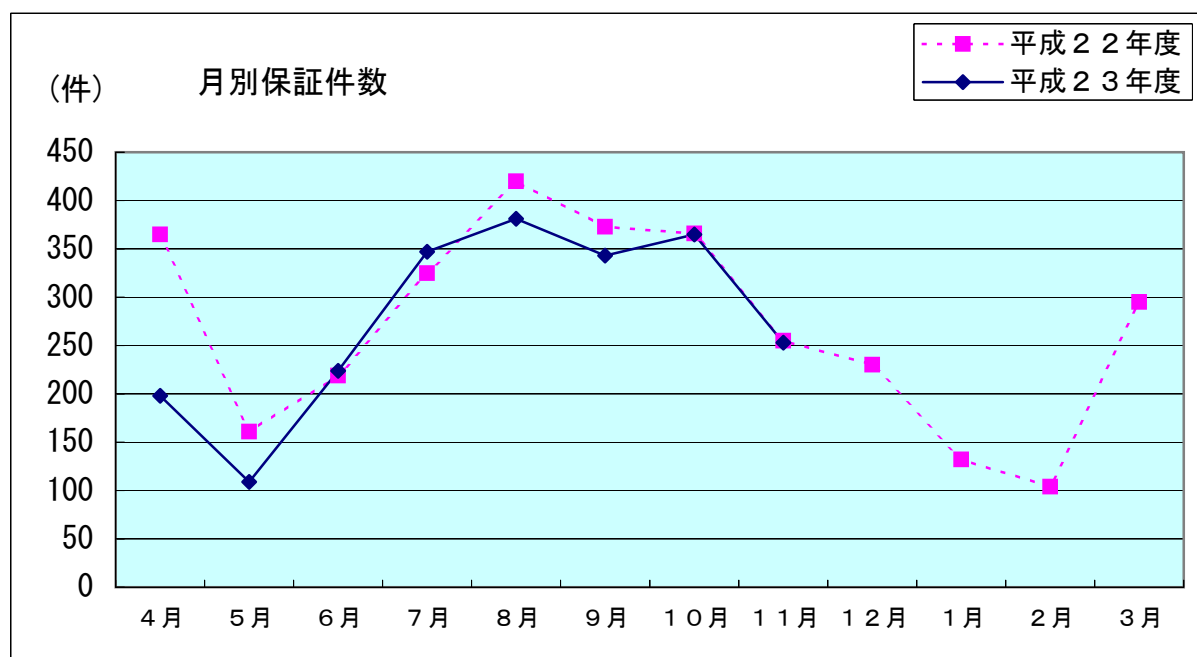
(金額単位：百万円)

発注者	区分	23年11月		22年11月		対前年度伸率(%)	
		件数	請負金額	件数	請負金額	件数	請負金額
国		18	1,302	15	588	20.0	121.5
独立行政法人等		1	26	1	10	0.0	163.0
県		143	3,335	155	3,280	-7.7	1.7
市町村		88	1,627	82	2,144	7.3	-24.1
地方公社		0	0	0	0	-	-
※その他		3	55	2	145	50.0	-62.2
合計		253	6,347	255	6,169	-0.8	2.9

※国、独立行政法人等、地方公共団体を除く国土交通大臣が指定する指定公共工事の発注者を指します。

平成23年11月の保証取扱高は、前年同月と比較して、市町村等が減少したものの、国、県等は増加の取扱となった。

全体では、件数で2件の減少、請負金額では1億円余の増加となった。



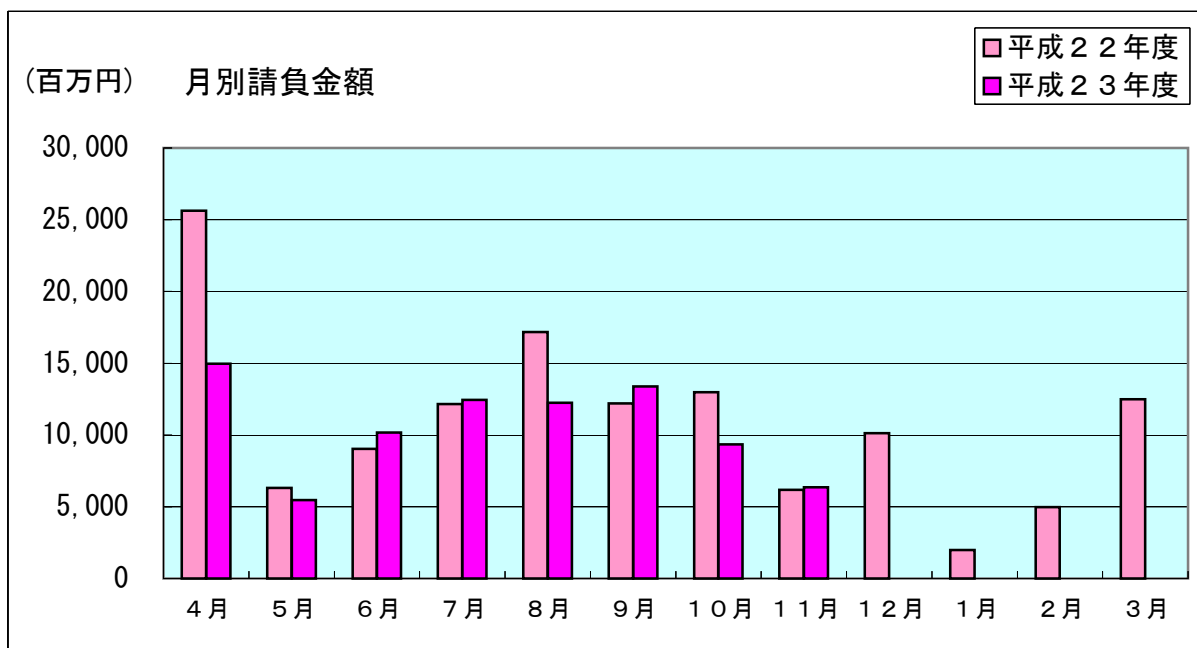
## [累 計]

(金額単位：百万円)

発注者	区分	23年度		22年度		対前年度伸率(%)	
		件数	請負金額	件数	請負金額	件数	請負金額
国		208	16,477	209	19,138	-0.5	-13.9
独立行政法人等		20	4,612	26	3,279	-23.1	40.7
県		1,154	31,445	1,362	39,398	-15.3	-20.2
市町村		817	30,206	866	39,219	-5.7	-23.0
地方公社		4	25	5	43	-20.0	-40.0
※その他		17	1,596	16	568	6.3	180.9
合 計		2,220	84,365	2,484	101,647	-10.6	-17.0

平成23年11月末現在の累計保証取扱高は、前年同期と比較して、独立行政法人等、その他で増加しているものの、殆どの発注者で減少の取扱となっている。

全体では、件数で264件の減少、請負金額では172億円余の減少となっている。



## Ⅱ 発注者別保証取扱高

### 1. 国

#### [当 月]

(金額単位：百万円)

発注者	区分	23年11月		22年11月		対前年度伸率(%)	
		件数	請負金額	件数	請負金額	件数	請負金額
防衛省		1	59	0	0	—	—
農林水産省		5	101	5	83	0.0	21.5
国土交通省		12	1,141	10	504	20.0	126.3
合 計		18	1,302	15	588	20.0	121.5

前年同月と比較して、国土交通省、防衛省、農林水産省で増加の取扱となった。

全体では、件数で3件の増加、請負金額では7億円余の増加となった。

なお、請負金額3億円以上の大型工事の取扱は、国土交通省で新規取扱1件であった。

#### [累 計]

(金額単位：百万円)

発注者	区分	23年度		22年度		対前年度伸率(%)	
		件数	請負金額	件数	請負金額	件数	請負金額
内閣府		1	173	0	0	—	—
防衛省		4	343	1	17	300.0	1,833.0
法務省		0	0	1	103	-100.0	-100.0
財務省		0	0	1	91	-100.0	-100.0
農林水産省		63	1,308	58	1,436	8.6	-8.9
国土交通省		140	14,652	147	17,483	-4.8	-16.2
最高裁判所		0	0	1	5	-100.0	-100.0
合 計		208	16,477	209	19,138	-0.5	-13.9

前年同期と比較して、防衛省、内閣府で増加しているものの、国土交通省、農林水産省等で減少している。

全体では、件数で1件の減少、請負金額では26億円余の減少となっている。

## 2. 独立行政法人等

### [当 月]

(金額単位：百万円)

発注者	区分	23年11月		22年11月		対前年度伸率(%)	
		件数	請負金額	件数	請負金額	件数	請負金額
国立大学法人		1	26	0	0	—	—
宇宙航空研究開発機構		0	0	1	10	-100.0	-100.0
総計		1	26	1	10	0.0	163.0

前年同月と比較して、全体では、件数は同数、請負金額は1千万円余の増加となった。

なお、請負金額3億円以上の大型工事の取扱は無かった。

### [累 計]

(金額単位：百万円)

発注者	区分	23年度		22年度		対前年度伸率(%)	
		件数	請負金額	件数	請負金額	件数	請負金額
国立大学法人		11	3,073	11	1,857	0.0	65.5
東日本高速道路(株)		6	1,448	8	824	-25.0	75.7
宇宙航空研究開発機構		2	62	1	10	100.0	524.0
雇用・能力開発機構		1	27	4	561	-75.0	-95.2
都市再生機構		0	0	1	6	-100.0	-100.0
農業・食品産業技術総合研究機構		0	0	1	19	-100.0	-100.0
合計		20	4,612	26	3,279	-23.1	40.7

前年同期と比較して、全体では、件数で6件の減少、請負金額では13億円余の増加となっている。

### 3. 県

[当 月]

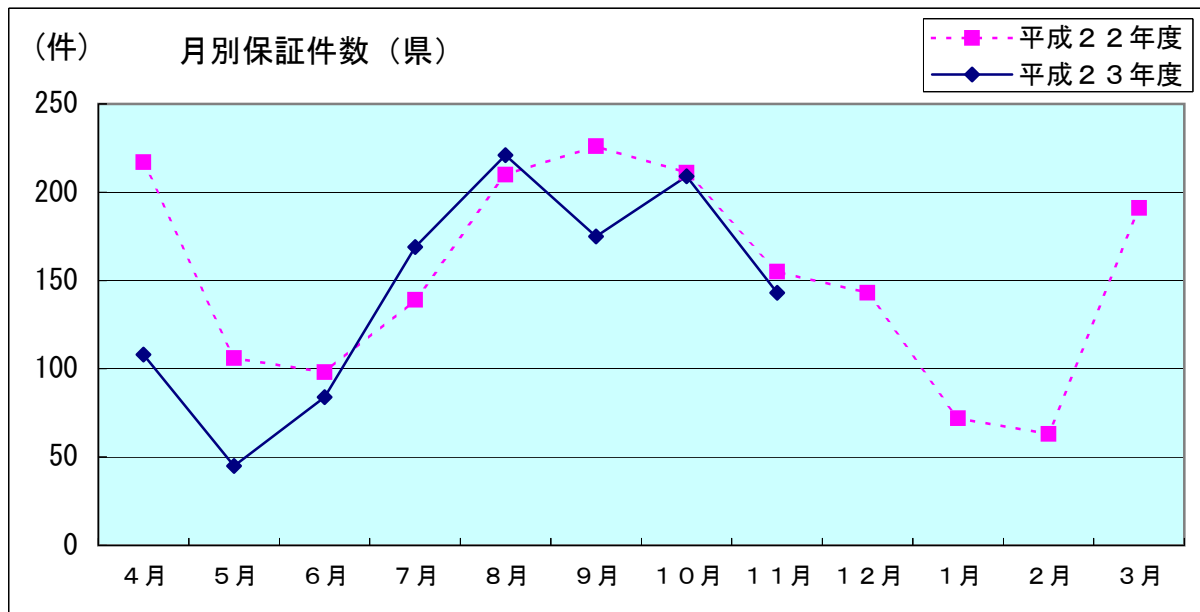
(金額単位：百万円)

発注者	区分	23年11月		22年11月		対前年度伸率(%)	
		件数	請負金額	件数	請負金額	件数	請負金額
建設交通部		103	2,218	114	2,427	-9.6	-8.6
農林水産部		37	920	40	818	-7.5	12.4
教育庁		3	196	0	0	-	-
産業労働部		0	0	1	34	-100.0	-100.0
合 計		143	3,335	155	3,280	-7.7	1.7

前年同月と比較して、建設交通部、産業労働部で減少したものの、教育庁、農林水産部で増加の取扱いとなった。

全体では、件数で12件の減少、請負金額では5千万円余の増加となった。

なお、請負金額3億円以上の大型工事の取扱は無かった。



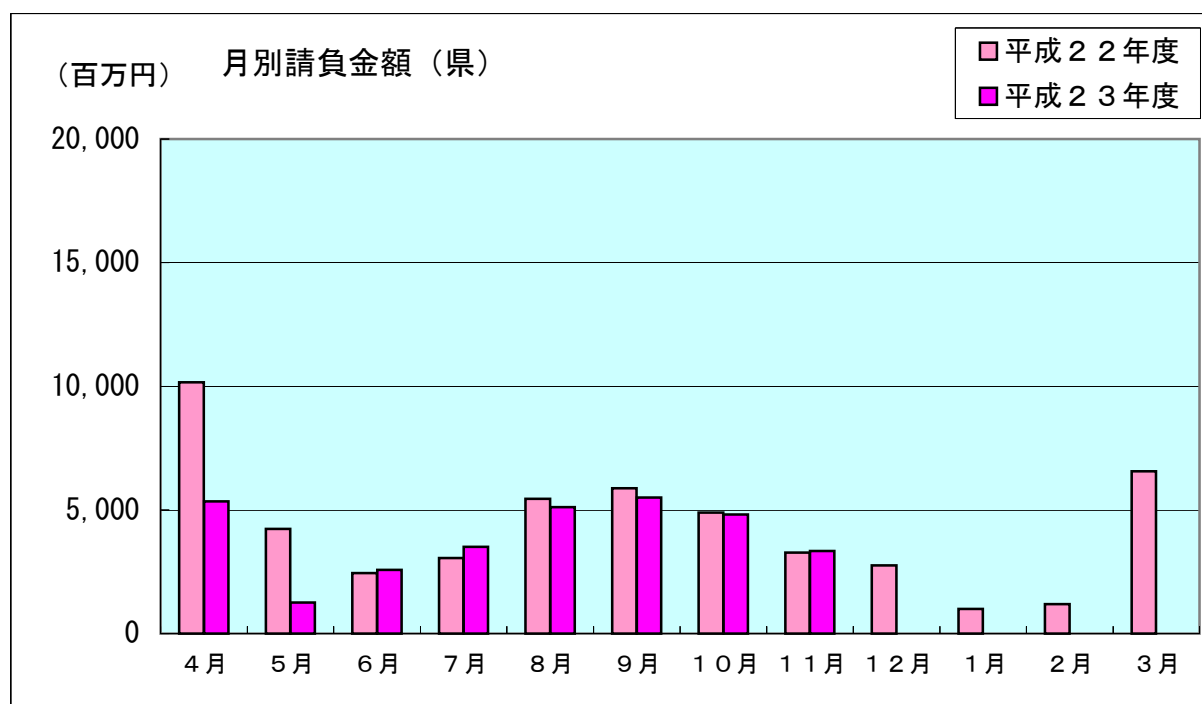
## [累 計]

(金額単位：百万円)

発注者	区分	23年度		22年度		対前年度伸率(%)	
		件数	請負金額	件数	請負金額	件数	請負金額
建設交通部		809	20,567	946	21,461	-14.5	-4.2
農林水産部		297	9,242	355	11,854	-16.3	-22.0
教育庁		22	1,085	27	5,180	-18.5	-79.0
警察本部		11	99	17	338	-35.3	-70.7
生活環境部		3	142	2	30	50.0	362.1
産業労働部		11	248	15	533	-26.7	-53.3
企画振興部		1	59	0	0	-	-
合計		1,154	31,445	1,362	39,398	-15.3	-20.2

前年同期と比較して、生活環境部、企画振興部で増加しているものの、教育庁、農林水産部、建設交通部等で減少している。

全体では、件数で208件の減少、請負金額では79億円余の減少となっている。





## 4. 市町村

### [当 月]

当月は、件数88件、請負金額16億円余の取扱となった。  
 前年同月と比較して、横手市、仙北市等で増加したものの、由利本  
 荘市、八峰町、秋田市等で減少の取扱となった。  
 全体では、件数は6件の増加、請負金額では5億円余の減少となっ  
 た。  
 なお、請負金額3億円以上の大型工事の取扱は無かった。

### [累 計]

《11月末現在》

(金額単位：百万円)

発注者	区分	23年度		22年度		対前年度伸率(%)	
		件数	請負金額	件数	請負金額	件数	請負金額
市	秋田市	172	7,899	185	10,222	-7.0	-22.7
	能代市	52	1,623	52	1,329	0.0	22.1
	大館市	40	1,230	45	1,577	-11.1	-22.0
	横手市	66	5,084	59	4,533	11.9	12.2
	男鹿市	20	791	18	545	11.1	45.0
	湯沢市	76	1,954	54	3,358	40.7	-41.8
	鹿角市	31	2,739	44	1,182	-29.5	131.6
	由利本荘市	57	2,087	74	3,721	-23.0	-43.9
	湯上市	0	0	0	0	-	-
	大仙市	85	2,169	118	4,512	-28.0	-51.9
	北秋田市	15	475	18	940	-16.7	-49.5
	にかほ市	10	298	9	314	11.1	-4.9
	仙北市	44	378	28	523	57.1	-27.7
鹿角	小坂町	9	340	8	154	12.5	120.4
北秋田	上小阿仁村	4	72	6	73	-33.3	-2.2
山	藤里町	4	129	2	97	100.0	32.5
	三種町	20	334	22	603	-9.1	-44.5
	八峰町	18	498	27	552	-33.3	-9.7
南秋田	五城目町	13	224	25	733	-48.0	-69.4
	八郎潟町	2	23	1	9	100.0	136.8
	井川町	0	0	0	0	-	-
	大潟村	7	247	11	2,492	-36.4	-90.1
仙北	美郷町	27	655	29	875	-6.9	-25.2
雄勝	羽後町	22	384	13	332	69.2	15.7
	東成瀬村	23	563	18	531	27.8	6.0
合 計		817	30,206	866	39,219	-5.7	-23.0

11月末現在の前払制度実施率は92.0%(12市11町村/13市12町村)となっている。

## 5. 地方公社

### [当 月]

当月の取扱はなかった。

### [累 計]

(金額単位：百万円)

区分 発注者	23年度		22年度		対前年度伸率(%)	
	件数	請負金額	件数	請負金額	件数	請負金額
秋田県総合公社	4	25	5	43	-20.0	-40.0
合 計	4	25	5	43	-20.0	-40.0

前年同期と比較して、件数で1件の減少、請負金額では1千万円余の減少となっている。

## 6. その他

(国、独立行政法人等、地方公共団体を除く国土交通大臣が指定する指定公共工事の発注者を指します)

### [当 月]

当月は、日本下水道事業団で3件の取扱があった。

### [累 計]

(金額単位：百万円)

区分 発注者	23年度		22年度		対前年度伸率(%)	
	件数	請負金額	件数	請負金額	件数	請負金額
能代山本広域市町村圏組合	1	34	0	0	—	—
大仙美郷環境事業組合	0	0	1	23	-100.0	-100.0
能代市山本郡養護老人ホーム組合	1	125	0	0	—	—
新波自治会	0	0	1	24	-100.0	-100.0
(学) 双葉学園	0	0	1	13	-100.0	-100.0
社会福祉法人 大曲保育会	0	0	1	19	-100.0	-100.0
社会福祉法人 水交会	0	0	1	18	-100.0	-100.0
秋田製材協同組合	1	707	0	0	—	—
日本下水道事業団	6	117	5	241	20.0	-51.4
公立大学法人秋田県立大学	2	290	0	0	—	—
地方独立行政法人 秋田県立病院機構	1	190	0	0	—	—
秋田石油備蓄(株)	5	130	5	127	0.0	2.1
秋田県厚生農業協同組合連合会	0	0	1	98	-100.0	-100.0
合 計	17	1,596	16	568	6.3	180.9


前年同期と比較して、件数は1件、請負金額では10億円余の増加となっている。

# 保証会社からのご案内

## 「経営参考小冊子」について

お客様の経営に役立つ小冊子を無料で提供しています。

- 「建設業のためのQ & A～経営事項審査平成23年4月改正対応版」
- 「建設フレッシュマン心得」
- 「現場代理人のための安全管理Q & A～法令基礎知識から労災かくしの防止まで」
- 「現場代理人育成ハンドブック」



ご希望の方は秋田支店までご連絡ください。

### 東日本建設業保証株式会社

(EAST JAPAN CONSTRUCTION SURETY CO.,LTD.)

秋田支店 〒010-0951 秋田市山王 4-3-10 秋田県建設業会館 別館

TEL 018-863-1000 FAX 0120-027-623 (フリーダイヤル)

<HPアドレス <http://www.ejcs.co.jp>>