秋田県内の公共工事動向

平成２３年７月分

平成２３年８月

東日本建設業保証株式会社

秋　田　支　店

―目　　次―

Ⅰ概　況　　Ｐ．２

Ⅱ発注者別保証取扱高

１．国　　Ｐ．４

２．独立行政法人等　　Ｐ．５

３．県　　Ｐ．６

４．市町村　　Ｐ．８

５．地方公社　　Ｐ．９

６．その他　　Ｐ．９

≪表の見方≫

☆実績数値は工事場所（秋田県内）ベースのものです。

☆対前年度伸率は円単位の数値で算出したものです。

Ⅰ　概　況

件数6.8%増、請負金額2.3%増

［当　月］

（金額単位：百万円）

区分 / 発注者	２３年７月		２２年７月		対前年度伸率(%)	
	件数	請負金額	件数	請負金額	件数	請負金額
国	30	2,010	37	3,963	-18.9	-49.3
独立行政法人等	2	83	2	117	0.0	-28.6
県	169	3,509	139	3,052	21.6	15.0
市町村	145	6,708	146	5,008	-0.7	33.9
地方公社	0	0	0	0	-	-
※その他	1	125	1	10	0.0	1,101.0
合　計	347	12,437	325	12,151	6.8	2.3

※国、独立行政法人等、地方公共団体を除く国土交通大臣が指定する指定公共工事の発注者を指します。

平成２３年７月の保証取扱高は、前年同月と比較して、国、独立行政法人等が減少したものの、市町村、県、その他が増加した。

全体では、件数で２２件の増加、請負金額では２億円余の増加となった。

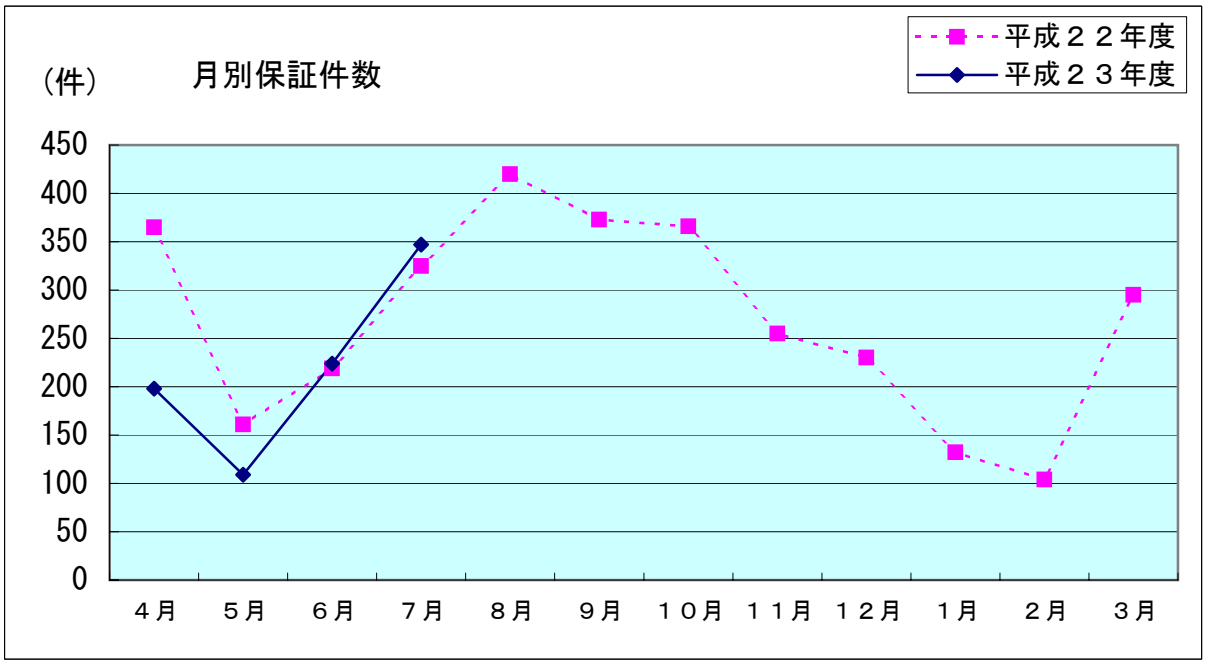

［累　計］

（金額単位：百万円）

区分 / 発注者	２３年度		２２年度		対前年度伸率(%)	
	件数	請負金額	件数	請負金額	件数	請負金額
国	101	8,878	99	11,050	2.0	-19.7
独立行政法人等	15	4,225	16	2,295	-6.3	84.1
県	406	12,682	560	19,894	-27.5	-36.3
市町村	345	16,927	383	19,593	-9.9	-13.6
地方公社	4	25	5	43	-20.0	-40.0
※その他	7	310	7	230	0.0	35.0
合　計	878	43,050	1,070	53,107	-17.9	-18.9

平成２３年７月末現在の累計保証取扱高は、前年同期と比較して、独立行政法人等で増加しているものの、殆どの発注者で減少の取扱となっている。

全体では、件数で１９２件の減少、請負金額では１００億円余の減少となっている。

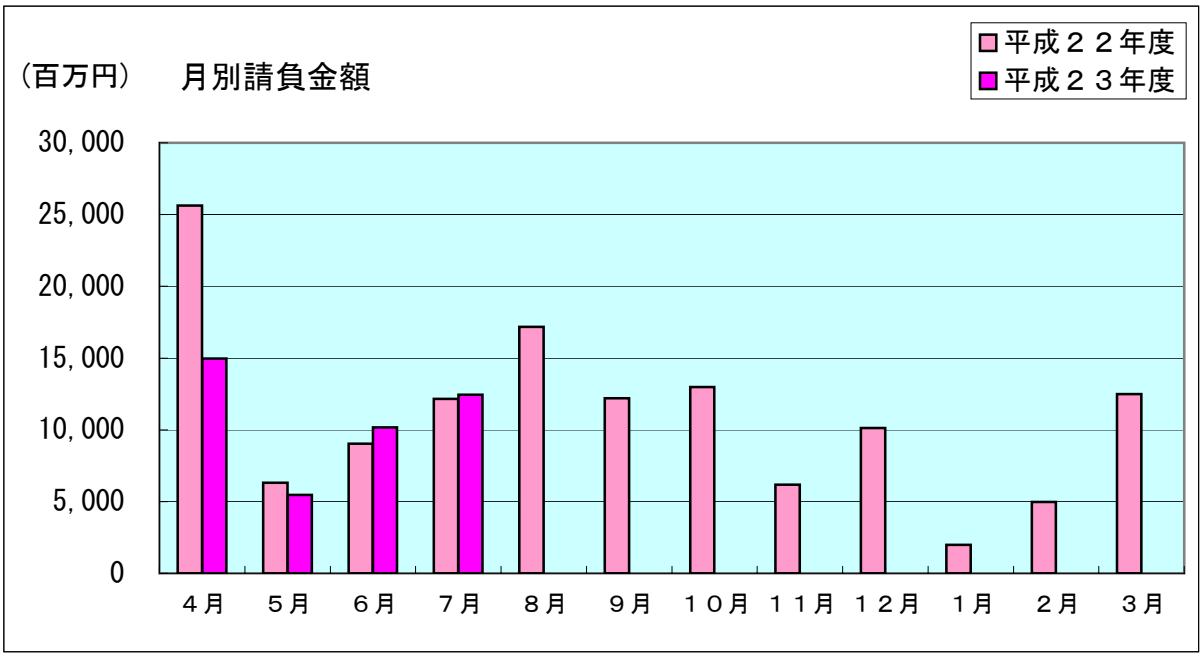

Ⅱ　発注者別保証取扱高

１．国

［当　月］

（金額単位：百万円）

区分 / 発注者	２３年７月		２２年７月		対前年度伸率(%)	
	件数	請負金額	件数	請負金額	件数	請負金額
防衛省	2	248	1	17	100.0	1,301.2
財務省	0	0	1	91	-100.0	-100.0
農林水産省	11	252	11	176	0.0	42.7
国土交通省	17	1,509	23	3,672	-26.1	-58.9
最高裁判所	0	0	1	5	-100.0	-100.0
合　計	30	2,010	37	3,963	-18.9	-49.3

前年同月と比較して、防衛省、農林水産省で増加したものの、国土交通省で２１億円余の減少となった。
全体では、件数で７件の減少、請負金額では１９億円余の減少となった。
なお､請負金額３億円以上の大型工事の取扱は無かった。

［累　計］

（金額単位：百万円）

区分 / 発注者	２３年度		２２年度		対前年度伸率(%)	
	件数	請負金額	件数	請負金額	件数	請負金額
内閣府	1	173	0	0	―	―
防衛省	2	248	1	17	100.0	1,301.2
法務省	0	0	1	103	-100.0	-100.0
財務省	0	0	1	91	-100.0	-100.0
農林水産省	31	576	31	889	0.0	-35.2
国土交通省	67	7,878	64	9,942	4.7	-20.8
最高裁判所	0	0	1	5	-100.0	-100.0
合　計	101	8,878	99	11,050	2.0	-19.7

前年同期と比較して、防衛省、内閣府で増加しているものの、国土交通省、農林水産省等で減少している。
全体では、件数で２件の増加、請負金額では２１億円余の減少となっている。

２．独立行政法人等

［当　月］

（金額単位：百万円）

区分 発注者	２３年７月		２２年７月		対前年度伸率(%)	
	件数	請負金額	件数	請負金額	件数	請負金額
国立大学法人	0	0	1	36	-100.0	-100.0
東日本高速道路（株）	1	62	1	80	0.0	-22.7
宇宙航空研究開発機構	1	21	0	0	―	―
合　計	2	83	2	117	0.0	-28.6

前年同月と比較して、全体では、件数は同数、請負金額は３千万円余の減少となった。

なお、請負金額３億円以上の大型工事の取扱は無かった。

［累　計］

（金額単位：百万円）

区分 発注者	２３年度		２２年度		対前年度伸率(%)	
	件数	請負金額	件数	請負金額	件数	請負金額
国立大学法人	10	3,047	5	1,073	100.0	183.7
東日本高速道路（株）	3	1,130	5	634	-40.0	78.3
宇宙航空研究開発機構	1	21	0	0	―	―
雇用・能力開発機構	1	27	4	561	-75.0	-95.2
都市再生機構	0	0	1	6	-100.0	-100.0
農業・食品産業技術総合研究機構	0	0	1	19	-100.0	-100.0
合　計	15	4,225	16	2,295	-6.3	84.1

前年同期と比較して、全体では、件数で１件の減少、請負金額では１９億円余の増加となっている。

３．県

［当　月］

（金額単位：百万円）

区分 / 発注者	２３年７月		２２年７月		対前年度伸率(%)	
	件数	請負金額	件数	請負金額	件数	請負金額
建設交通部	113	2,019	109	2,093	3.7	-3.6
農林水産部	47	1,172	26	717	80.8	63.5
教育庁	4	220	1	94	300.0	133.9
警察本部	1	2	1	90	0.0	-97.3
生活環境部	1	8	0	0	―	―
産業労働部	3	86	2	57	50.0	51.8
合　計	169	3,509	139	3,052	21.6	15.0

前年同月と比較して、警察本部、建設交通部で減少したものの、農林水産部、教育庁等で増加の取扱となった。

全体では、件数で３０件の増加、請負金額では４億円余の増加となった。

なお、請負金額３億円以上の大型工事は無かった。

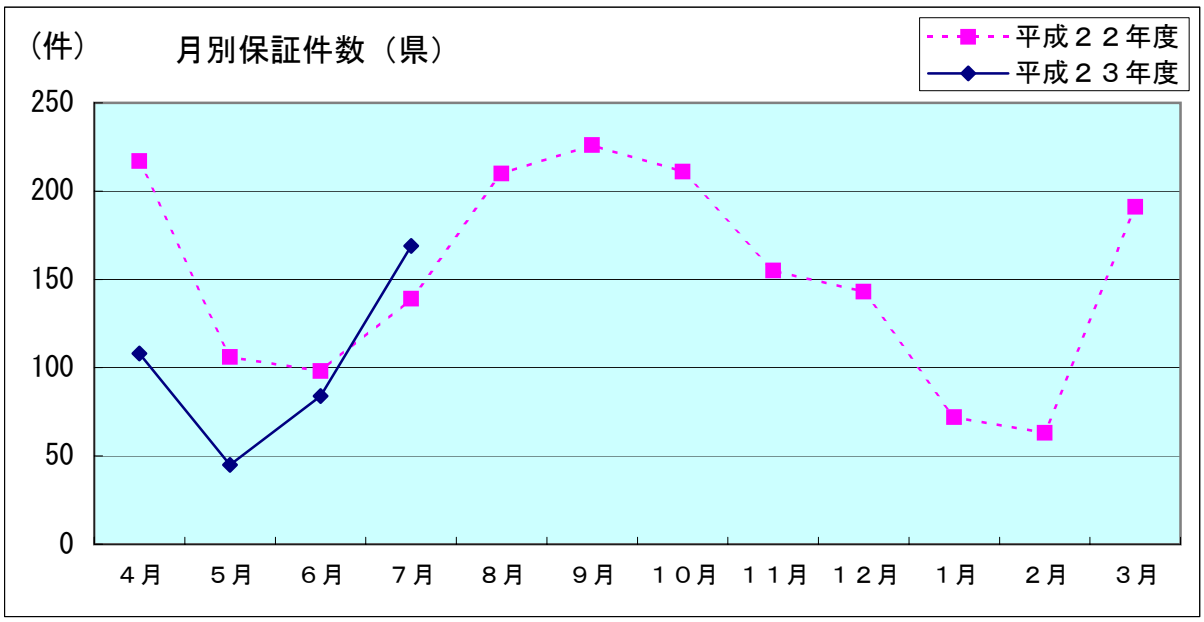

［累　計］

（金額単位：百万円）

区分 / 発注者	２３年度		２２年度		対前年度伸率(%)	
	件数	請負金額	件数	請負金額	件数	請負金額
建設交通部	264	7,534	356	8,099	-25.8	-7.0
農林水産部	127	4,691	161	5,970	-21.1	-21.4
教育庁	4	220	27	5,180	-85.2	-95.7
警察本部	2	9	10	264	-80.0	-96.4
生活環境部	1	8	0	0	―	―
産業労働部	7	159	6	380	16.7	-58.2
企画振興部	1	59	0	0	―	―
合　計	406	12,682	560	19,894	-27.5	-36.3

前年同期と比較して、教育庁、農林水産部、建設交通部等で減少し、全体では、件数で１５４件の減少、請負金額では７２億円余の減少となっている。

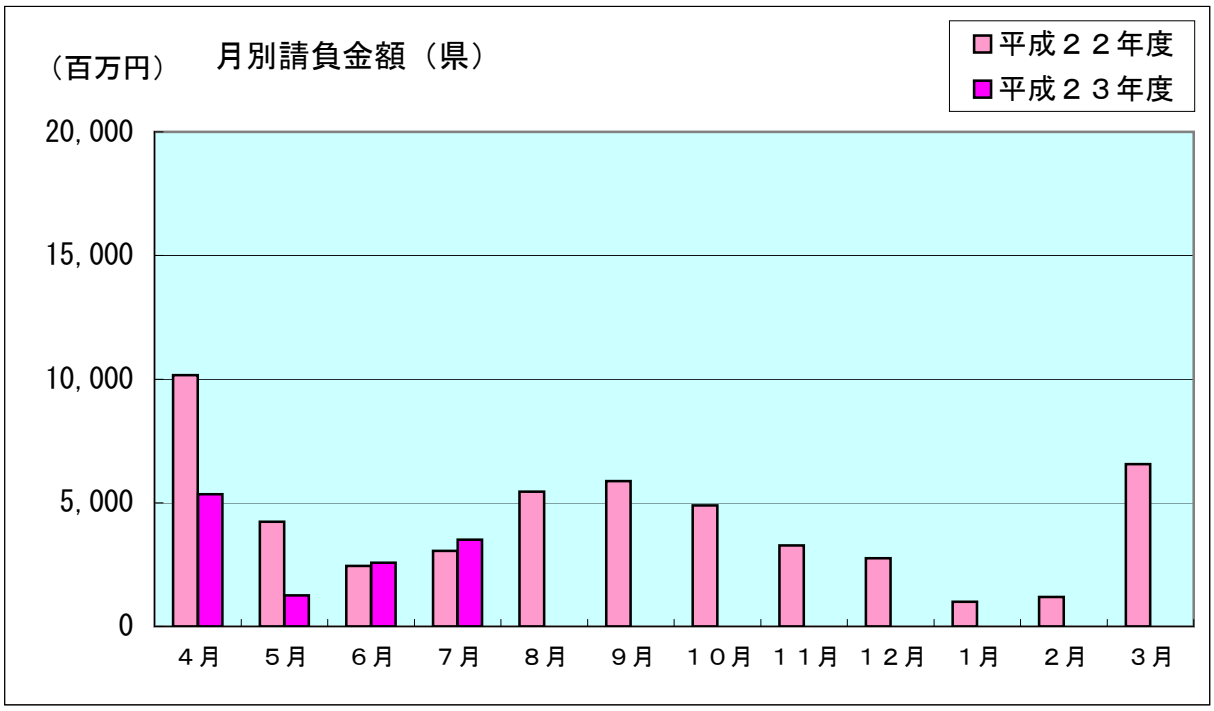

４．市町村

［当　月］

当月は、件数１４５件、請負金額６７億円余の取扱となった。
前年同月と比較して、由利本荘市、大仙市、湯沢市等で減少したものの、鹿角市、秋田市、男鹿市等で増加の取扱となった。
全体では、件数は１件の減少、請負金額では１７億円余の増加となった。
なお、請負金額３億円以上の大型工事の取扱は、秋田市で新規取扱２件、鹿角市で新規取扱１件、計３件の取扱であった。

［累　計］

≪７月末現在≫　　（金額単位：百万円）

発注者	区分	２３年度		２２年度		対前年度伸率(%)	
		件数	請負金額	件数	請負金額	件数	請負金額
市	秋田市	78	5,921	76	7,200	2.6	-17.8
	能代市	23	891	19	470	21.1	89.7
	大館市	10	397	14	609	-28.6	-34.8
	横手市	21	976	27	1,248	-22.2	-21.8
	男鹿市	9	670	6	54	50.0	1,132.5
	湯沢市	38	1,069	28	1,757	35.7	-39.2
	鹿角市	19	2,366	10	693	90.0	241.5
	由利本荘市	18	1,101	38	1,543	-52.6	-28.7
	潟上市	0	0	0	0	-	-
	大仙市	39	1,417	79	3,460	-50.6	-59.0
	北秋田市	5	173	4	135	25.0	28.5
	にかほ市	2	36	6	237	-66.7	-84.8
	仙北市	17	163	13	301	30.8	-45.6
鹿角	小坂町	3	234	1	4	200.0	4,598.9
北秋田	上小阿仁村	3	67	3	24	0.0	177.1
山本	藤里町	0	0	0	0	-	-
	三種町	8	165	10	79	-20.0	106.8
	八峰町	12	319	13	210	-7.7	51.5
南秋田	五城目町	5	77	13	526	-61.5	-85.3
	八郎潟町	0	0	0	0	-	-
	井川町	0	0	0	0	-	-
	大潟村	2	36	2	-12	0.0	-
仙北	美郷町	16	403	12	647	33.3	-37.7
雄勝	羽後町	11	248	5	197	120.0	26.0
	東成瀬村	6	189	4	203	50.0	-6.7
合計		345	16,927	383	19,593	-9.9	-13.6

７月末現在の前払制度実施率は**８４．０％（１２市９町村／１３市１２町村）**となっている。

５．地方公社

［当　月］

当月の取扱はなかった。

［累　計］

（金額単位：百万円）

区分 発注者	２３年度		２２年度		対前年度伸率(%)	
	件数	請負金額	件数	請負金額	件数	請負金額
秋田県総合公社	4	25	5	43	-20.0	-40.0
合　計	4	25	5	43	-20.0	-40.0

前年同期と比較して、件数で１件の減少、請負金額では１千万円余の減少となっている。

６．その他

（国、独立行政法人等、地方公共団体を除く国土交通大臣が指定する指定公共工事の発注者を指します）

［当　月］

当月は、能代市山本郡養護老人ホーム組合で１件の取扱があった。

［累　計］

（金額単位：百万円）

区分 発注者	２３年度		２２年度		対前年度伸率(%)	
	件数	請負金額	件数	請負金額	件数	請負金額
能代山本広域市町村圏組合	1	34	0	0	―	―
能代市山本郡養護老人ホーム組合	1	125	0	0	―	―
（学）双葉学園	0	0	1	13	-100.0	-100.0
日本下水道事業団	1	35	1	10	0.0	241.8
秋田石油備蓄（株）	4	115	4	107	0.0	7.2
秋田県厚生農業協同組合連合会	0	0	1	98	-100.0	-100.0
合　計	7	310	7	230	0.0	35.0

前年同期と比較して、件数は同数、請負金額では８千万円余の増加となっている。

保証会社からのご案内

「経営参考小冊子」について

お客さまの経営に役立つ小冊子を無料で提供しています。

○　「建設業のためのＱ＆Ａ～経営事項審査平成２３年４月改正対応版」
○　「建設フレッシュマン心得」
○　「現場代理人のための安全管理Ｑ＆Ａ～法令基礎知識から労災かくしの防止まで」
○　「現場代理人育成ハンドブック」

ご希望の方は秋田支店までご連絡ください。

東日本建設業保証株式会社

（EAST　JAPAN　CONSTRUCTION　SURETY　CO.,LTD.）

秋田支店　〒010-0951　秋田市山王 4-3-10　秋田県建設業会館　別館

TEL　018-863-1000　FAX　0120-027-623（フリーダイヤル）

＜ＨＰアドレス　ｈｔｔｐ：／／ｗｗｗ．ｅｊｃｓ．ｃｏ．ｊｐ＞