

# 秋田県内の公共工事動向

平成23年5月分



平成23年6月

東日本建設業保証株式会社

秋田支店

# 一 目 次

I 概 況	P. 2
-------	------

## II 発注者別保証取扱高

1. 国	P. 4
2. 独立行政法人等	P. 5
3. 県	P. 6
4. 市町村	P. 8
5. 地方公社	P. 9
6. その他	P. 9

### 《表の見方》

☆実績数値は工事場所(秋田県内)ベースのものです。

☆対前年度伸率は円単位の数値で算出したものです。

# I 概 況

## 件数32.3%減、請負金額13.4%減

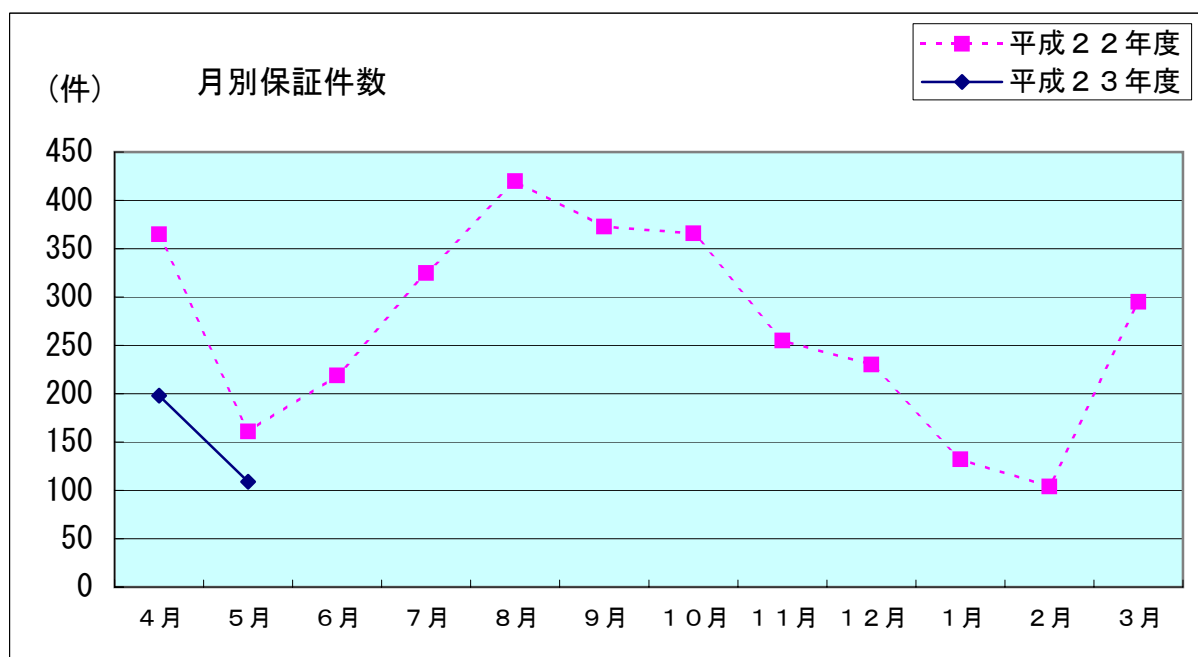
[当 月]

(金額単位：百万円)

発注者	区分	23年5月		22年5月		対前年度伸率(%)	
		件数	請負金額	件数	請負金額	件数	請負金額
国		17	1,344	11	928	54.5	44.7
独立行政法人等		3	1,454	2	329	50.0	341.3
県		45	1,260	106	4,229	-57.5	-70.2
市町村		41	1,328	41	795	0.0	67.0
地方公社		0	0	0	0	-	-
※その他		3	75	1	25	200.0	198.3
合 計		109	5,462	161	6,308	-32.3	-13.4

※国、独立行政法人等、地方公共団体を除く国土交通大臣が指定する指定公共工事の発注者を指します。

平成23年5月の保証取扱高は、前年同月と比較して、独立行政法人等、市町村、国で増加したものの、県が減少し、全体では、件数で52件の減少、請負金額では8億円余の減少となった。



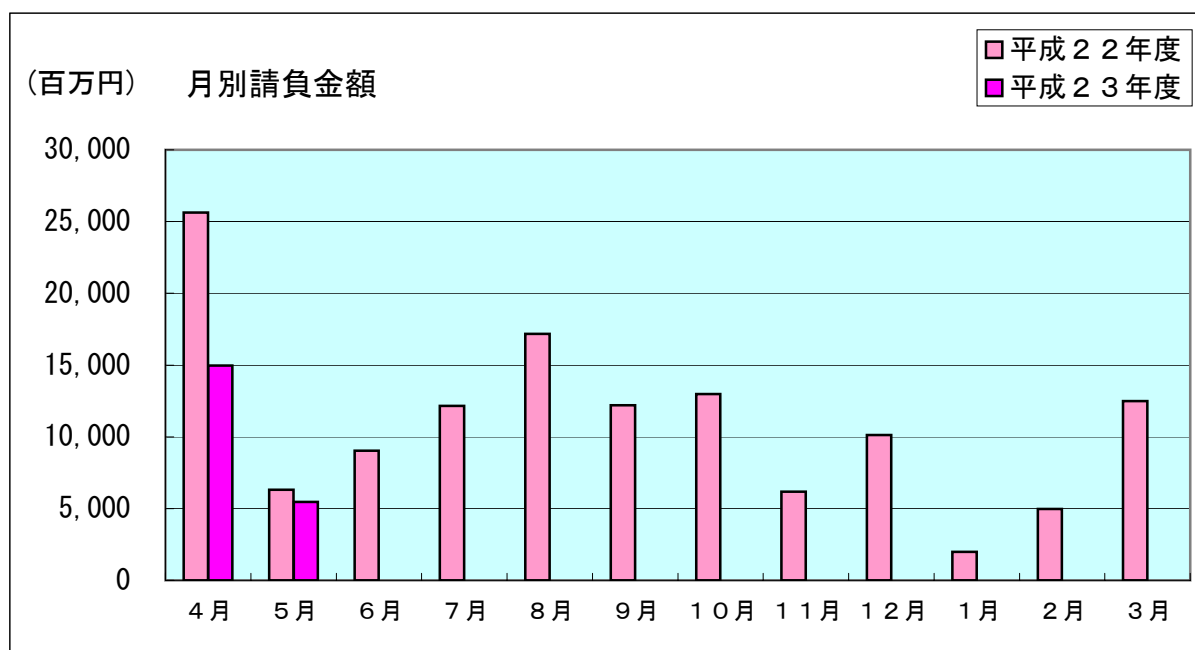
## [累 計]

(金額単位：百万円)

発注者	区分	23年度		22年度		対前年度伸率(%)	
		件数	請負金額	件数	請負金額	件数	請負金額
国		47	5,222	48	5,478	-2.1	-4.7
独立行政法人等		4	1,693	7	630	-42.9	168.8
県		153	6,601	323	14,396	-52.6	-54.1
市町村		93	6,715	142	11,357	-34.5	-40.9
地方公社		4	25	5	43	-20.0	-40.0
※その他		6	179	1	25	500.0	611.4
合 計		307	20,438	526	31,930	-41.6	-36.0

平成23年5月末現在の累計保証取扱高は、前年同期と比較して、独立行政法人等で増加しているものの、殆どの発注者で減少の取扱となっている。

全体では、件数で219件の減少、請負金額では114億円余の減少となっている。



## Ⅱ 発注者別保証取扱高

### 1. 国

#### [当 月]

(金額単位：百万円)

発注者	区分	23年5月		22年5月		対前年度伸率(%)	
		件数	請負金額	件数	請負金額	件数	請負金額
農林水産省		6	66	5	41	20.0	59.6
国土交通省		11	1,277	6	887	83.3	44.0
合 計		17	1,344	11	928	54.5	44.7

前年同月と比較して、全体では、件数で6件の増加、請負金額では4億円余の増加となった。

なお、請負金額3億円以上の大型工事は無かった。

#### [累 計]

(金額単位：百万円)

発注者	区分	23年度		22年度		対前年度伸率(%)	
		件数	請負金額	件数	請負金額	件数	請負金額
農林水産省		9	150	14	478	-35.7	-68.5
国土交通省		38	5,072	34	5,000	11.8	1.4
合 計		47	5,222	48	5,478	-2.1	-4.7

前年同期と比較して、全体では、件数で1件の減少、請負金額では2億円余の減少となった。

## 2. 独立行政法人等

### [当 月]

(金額単位：百万円)

発注者	区分	23年5月		22年5月		対前年度伸率(%)	
		件数	請負金額	件数	請負金額	件数	請負金額
国立大学法人		2	862	0	0	—	—
東日本高速道路(株)		1	591	1	315	0	87.8
雇用・能力開発機構		0	0	1	14	-100.0	-100.0
合 計		3	1,454	2	329	50.0	341.3

前年同月と比較して、全体では、件数で1件の増加、請負金額では11億円余の増加となった。

なお、請負金額3億円以上の大型工事の取扱は、国立大学法人で継続取扱1件、東日本高速道路(株)で新規取扱1件であった。

### [累 計]

(金額単位：百万円)

発注者	区分	23年度		22年度		対前年度伸率(%)	
		件数	請負金額	件数	請負金額	件数	請負金額
国立大学法人		3	1,102	1	49	200.0	2,133.4
東日本高速道路(株)		1	591	3	539	-66.7	9.6
雇用・能力開発機構		0	0	1	14	-100.0	-100.0
都市再生機構		0	0	1	6	-100.0	-100.0
農業・食品産業技術総合研究機構		0	0	1	19	-100.0	-100.0
合 計		4	1,693	7	630	-42.9	168.8

前年同期と比較して、全体では、件数で3件の減少、請負金額では10億円余の増加となった。

### 3. 県

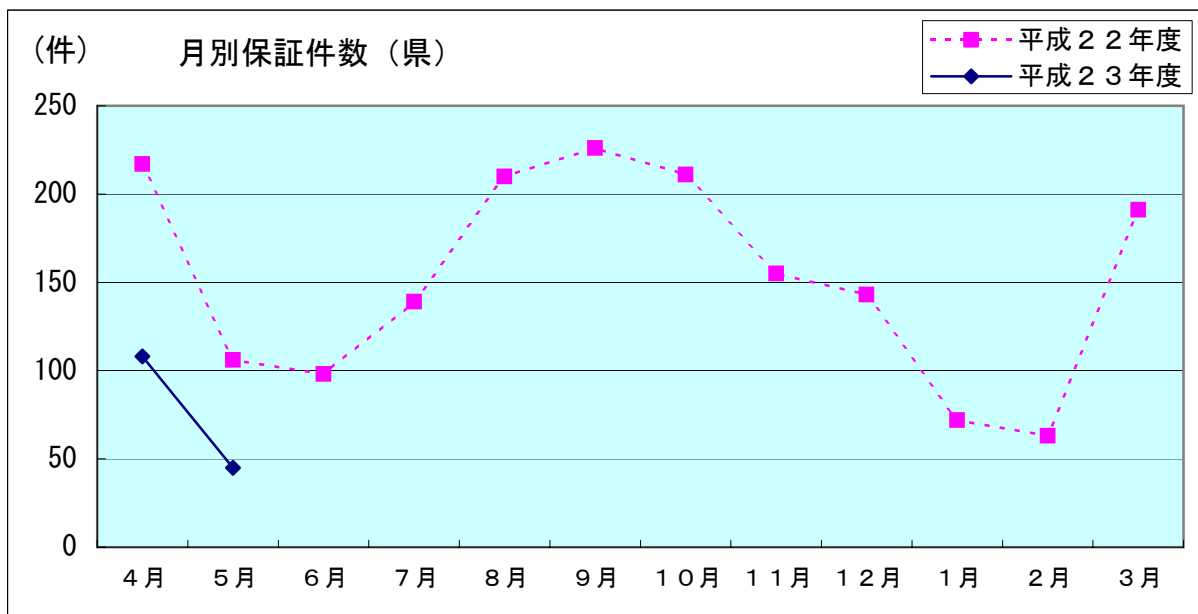
[当 月]

(金額単位：百万円)

発注者	区分	23年5月		22年5月		対前年度伸率(%)	
		件数	請負金額	件数	請負金額	件数	請負金額
建設交通部		30	777	34	728	-11.8	6.7
農林水産部		14	423	69	3,339	-79.7	-87.3
教育庁		0	0	3	160	-100.0	-100.0
企画振興部		1	59	0	0	—	—
合 計		45	1,260	106	4,229	-57.5	-70.2

前年同月と比較して、農林水産部で減少しており、全体では、件数で61件の減少、請負金額では29億円余の減少となった。

なお、請負金額3億円以上の大型工事は無かった。

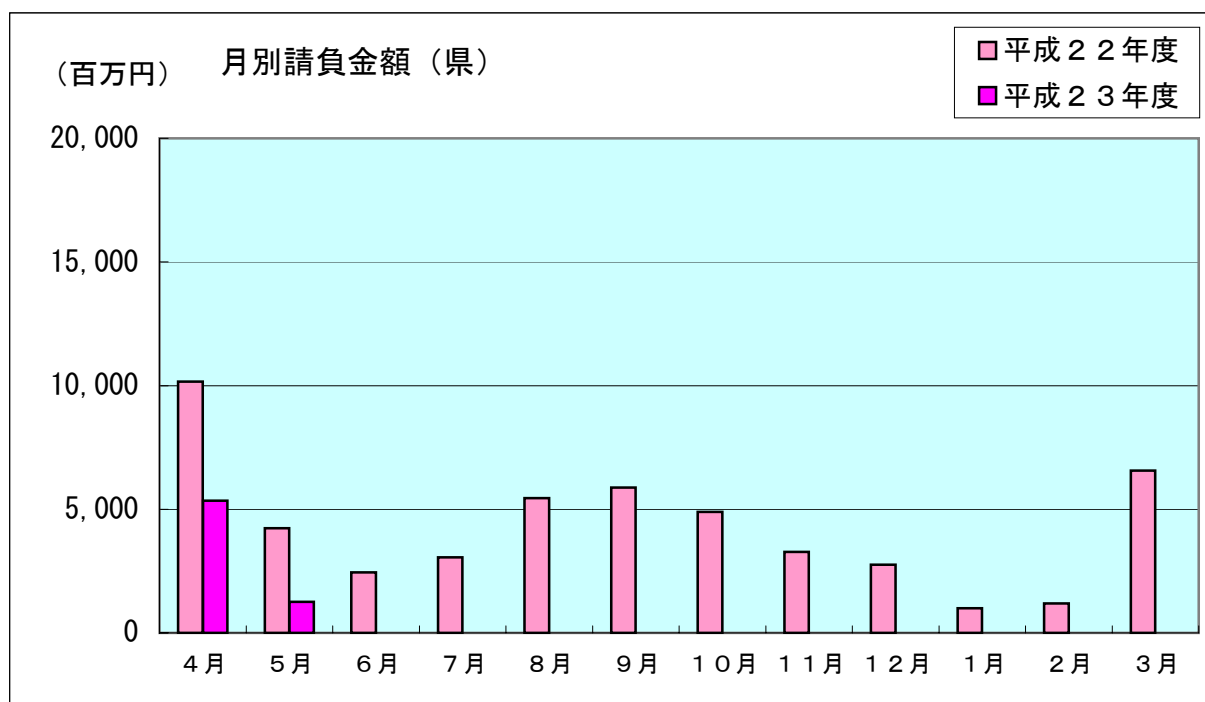


## [累 計]

(金額単位：百万円)

発注者	区分	23年度		22年度		対前年度伸率(%)	
		件数	請負金額	件数	請負金額	件数	請負金額
建設交通部		94	3,941	184	4,555	-48.9	-13.5
農林水産部		54	2,534	104	4,490	-48.1	-43.6
教育庁		0	0	25	4,865	-100.0	-100.0
警察本部		1	7	6	161	-83.3	-95.6
産業労働部		3	59	4	323	-25.0	-81.7
企画振興部		1	59	0	0	—	—
合 計		153	6,601	323	14,396	-52.6	-54.1

前年同期と比較して、全体では、件数で170件の減少、請負金額では77億円余の減少となっている。





## 4. 市町村

### [当 月]

当月は、件数41件、請負金額13億円余の取扱となった。前年同月と比較して、由利本荘市等で増加の取扱となった。

全体では、件数は前年と同数、請負金額では5億円余の増加となった。

なお、請負金額3億円以上の大型工事の取扱は、由利本荘市で継続1件であった。

### [累 計]

《5月末現在》

(金額単位：百万円)

発注者	区分	23年度		22年度		対前年度伸率(%)	
		件数	請負金額	件数	請負金額	件数	請負金額
市	秋田市	24	3,506	39	5,882	-38.5	-40.4
	能代市	10	612	9	217	11.1	181.5
	大館市	2	58	5	202	-60.0	-71.1
	横手市	6	377	17	938	-64.7	-59.8
	男鹿市	2	81	1	7	100.0	1,006.7
	湯沢市	12	307	7	618	71.4	-50.3
	鹿角市	0	0	4	360	-100.0	-100.0
	由利本荘市	7	887	5	302	40.0	193.4
	潟上市	0	0	0	0	-	-
	大仙市	12	635	27	2,107	-55.6	-69.9
	北秋田市	2	54	0	0	-	-
	にかほ市	0	0	1	43	-100.0	-100.0
	仙北市	5	42	1	5	400.0	703.1
鹿角	小坂町	0	0	0	0	-	-
北秋田	上小阿仁村	0	0	0	0	-	-
山本	藤里町	0	0	0	0	-	-
	三種町	5	26	5	27	0.0	-1.4
	八峰町	0	0	0	0	-	-
南秋田	五城目町	0	0	6	212	-100.0	-100.0
	八郎潟町	0	0	0	0	-	-
	井川町	0	0	0	0	-	-
	大潟村	2	27	2	20	0.0	32.6
仙北	美郷町	1	54	6	127	-83.3	-57.4
雄勝	羽後町	2	29	3	90	-33.3	-67.8
	東成瀬村	1	13	4	192	-75.0	-92.9
合 計		93	6,715	142	11,357	-34.5	-40.9

5月末現在の前払制度実施率は60.0%(10市5町村/13市12町村)となっている。

## 5. 地方公社

### [当 月]

当月の取扱はなかった。

### [累 計]

(金額単位：百万円)

発注者	区分	23年度		22年度		対前年度伸率(%)	
		件数	請負金額	件数	請負金額	件数	請負金額
秋田県総合公社		4	25	5	43	-20.0	-40.0
合 計		4	25	5	43	-20.0	-40.0

前年同期と比較して、件数で1件の減少、請負金額では1千万円余の減少となっている。

## 6. その他

(国、独立行政法人等、地方公共団体を除く国土交通大臣が指定する指定公共工事の発注者を指します)

### [当 月]

当月は、秋田石油備蓄（株）で3件の取扱があった。

### [累 計]

(金額単位：百万円)

発注者	区分	23年度		22年度		対前年度伸率(%)	
		件数	請負金額	件数	請負金額	件数	請負金額
日本下水道事業団		2	64	0	0	—	—
秋田石油備蓄（株）		4	115	1	25	300.0	356.7
合 計		6	179	1	25	500.0	611.4

前年同期と比較して、件数で5件の増加、請負金額では1億円余の増加となっている。

# 保証会社からのご案内

## 「経営参考小冊子」について

お客様の経営に役立つ小冊子を無料で提供しています。

- 「建設業のためのQ & A～経営事項審査平成23年4月改正対応版」
- 「建設フレッシュマン心得」
- 「現場代理人のための安全管理Q & A～法令基礎知識から労災かくしの防止まで」
- 「現場代理人育成ハンドブック」



ご希望の方は秋田支店までご連絡ください。

### 東日本建設業保証株式会社

(EAST JAPAN CONSTRUCTION SURETY CO.,LTD.)

秋田支店 〒010-0951 秋田市山王 4-3-10 秋田県建設業会館 別館

TEL 018-863-1000 FAX 0120-027-623 (フリーダイヤル)

<HPアドレス <http://www.ejcs.co.jp>>