

秋田県内の公共工事動向

平成23年4月分



平成23年5月

東日本建設業保証株式会社

秋田支店

一 目 次

I 概 況	P. 2
-------	------

II 発注者別保証取扱高

1. 国	P. 4
2. 独立行政法人等	P. 5
3. 県	P. 6
4. 市町村	P. 8
5. 地方公社	P. 9
6. その他	P. 9

《表の見方》

☆実績数値は工事場所(秋田県内)ベースのものです。

☆対前年度伸率は円単位の数値で算出したものです。

I 概 況

件数45.8%減、請負金額41.6%減

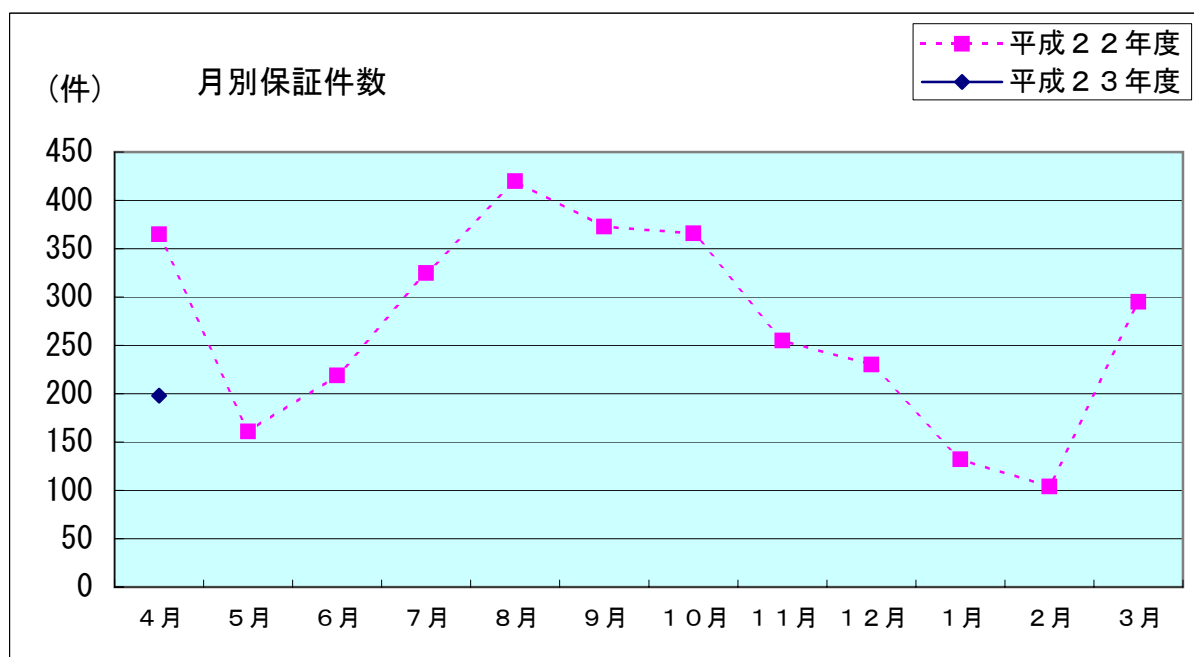
[当 月]

(金額単位：百万円)

発注者	区分	23年4月		22年4月		対前年度伸率(%)	
		件数	請負金額	件数	請負金額	件数	請負金額
国		30	3,878	37	4,550	-18.9	-14.8
独立行政法人等		1	239	5	300	-80.0	-20.3
県		108	5,341	217	10,167	-50.2	-47.5
市町村		52	5,386	101	10,561	-48.5	-49.0
地方公社		4	25	5	43	-20.0	-40.0
※その他		3	104	0	0	—	—
合 計		198	14,975	365	25,622	-45.8	-41.6

※国、独立行政法人等、地方公共団体を除く国土交通大臣が指定する指定公共工事の発注者を指します。

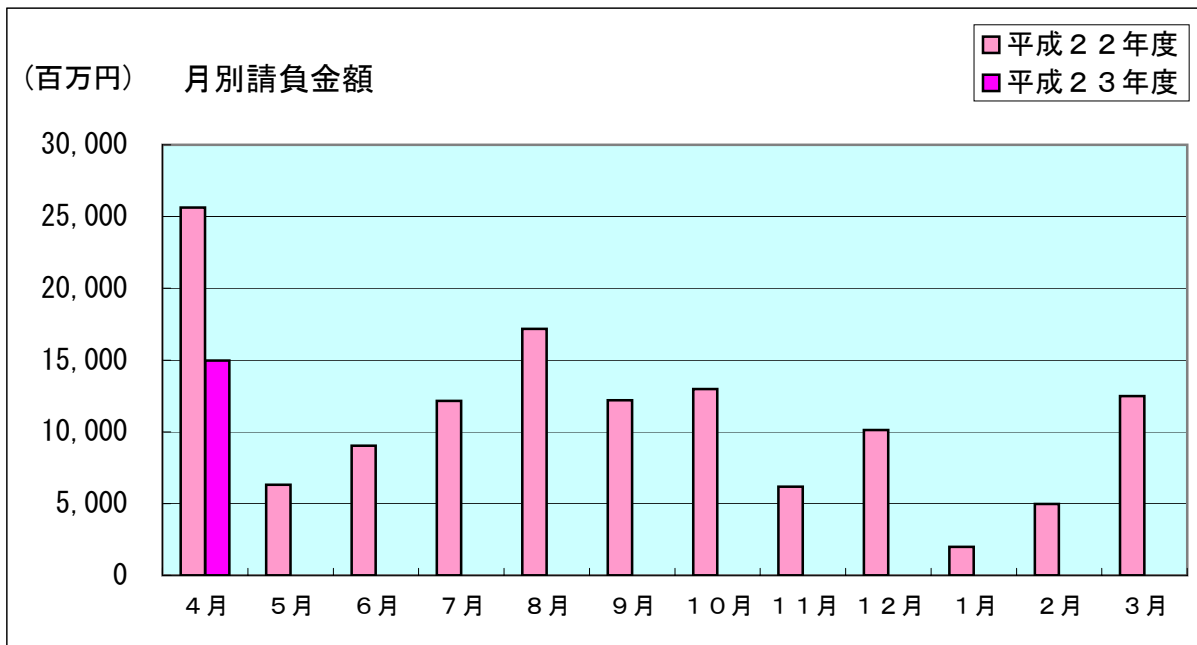
平成23年4月の保証取扱高は、前年同月と比較して、市町村、県、国等で減少し、全体では、件数で167件の減少、請負金額では106億円余の減少となった。



[累 計]

(金額単位：百万円)

発注者	区分	23年度		22年度		対前年度伸率(%)	
		件数	請負金額	件数	請負金額	件数	請負金額
国		30	3,878	37	4,550	-18.9	-14.8
独立行政法人等		1	239	5	300	-80.0	-20.3
県		108	5,341	217	10,167	-50.2	-47.5
市町村		52	5,386	101	10,561	-48.5	-49.0
地方公社		4	25	5	43	-20.0	-40.0
※その他		3	104	0	0	—	—
合 計		198	14,975	365	25,622	-45.8	-41.6



Ⅱ 発注者別保証取扱高

1. 国

[当 月]

(金額単位：百万円)

発注者	区分	23年4月		22年4月		対前年度伸率(%)	
		件数	請負金額	件数	請負金額	件数	請負金額
農林水産省		3	84	9	436	-66.7	-80.7
国土交通省		27	3,794	28	4,113	-3.6	-7.8
合 計		30	3,878	37	4,550	-18.9	-14.8

前年同月と比較して、国土交通省、農林水産省で減少し、全体では、件数で7件の減少、請負金額では6億円余の減少となった。

なお、請負金額3億円以上の大型工事の取扱は、国土交通省で継続取扱2件であった。

[累 計]

(金額単位：百万円)

発注者	区分	23年度		22年度		対前年度伸率(%)	
		件数	請負金額	件数	請負金額	件数	請負金額
農林水産省		3	84	9	436	-66.7	-80.7
国土交通省		27	3,794	28	4,113	-3.6	-7.8
合 計		30	3,878	37	4,550	-18.9	-14.8

2. 独立行政法人等

[当 月]

(金額単位：百万円)

発注者	区分	23年4月		22年4月		対前年度伸率(%)	
		件数	請負金額	件数	請負金額	件数	請負金額
国立大学法人		1	239	1	49	0.0	385.1
東日本高速道路(株)		0	0	2	224	-100.0	-100.0
都市再生機構		0	0	1	6	-100.0	-100.0
農業・食品産業技術総合研究機構		0	0	1	19	-100.0	-100.0
合 計		1	239	5	300	-80.0	-20.3

前年同月と比較して、件数で4件の減少、請負金額では6千万円余の減少となった。

なお、請負金額3億円以上の大型工事の取扱は無かった。

[累 計]

(金額単位：百万円)

発注者	区分	23年度		22年度		対前年度伸率(%)	
		件数	請負金額	件数	請負金額	件数	請負金額
国立大学法人		1	239	1	49	0.0	385.1
東日本高速道路(株)		0	0	2	224	-100.0	-100.0
都市再生機構		0	0	1	6	-100.0	-100.0
農業・食品産業技術総合研究機構		0	0	1	19	-100.0	-100.0
合 計		1	239	5	300	-80.0	-20.3

3. 県

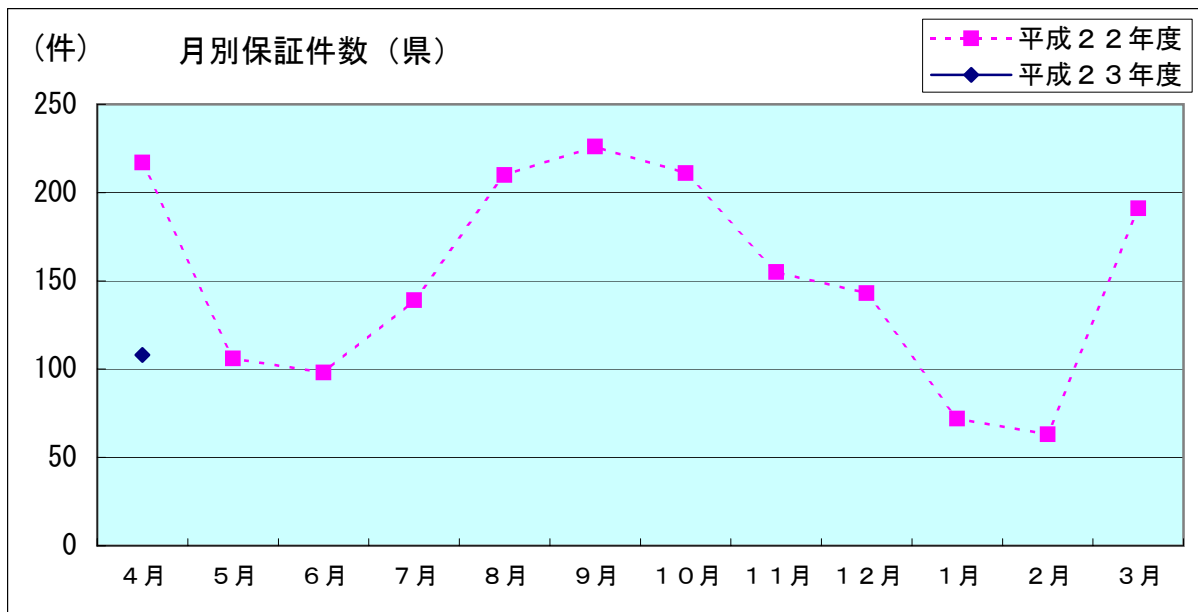
[当 月]

(金額単位：百万円)

発注者	区分	23年4月		22年4月		対前年度伸率(%)	
		件数	請負金額	件数	請負金額	件数	請負金額
建設交通部		64	3,163	150	3,826	-57.3	-17.3
農林水産部		40	2,111	35	1,150	14.3	83.5
教育庁		0	0	22	4,704	-100.0	-100.0
警察本部		1	7	6	161	-83.3	-95.6
産業労働部		3	59	4	323	-25.0	-81.7
合 計		108	5,341	217	10,167	-50.2	-47.5

前年同月と比較して、農林水産部で増加したものの、教育庁、建設交通部等で減少し、全体では、件数で109件の減少、請負金額で48億円余の減少となった。

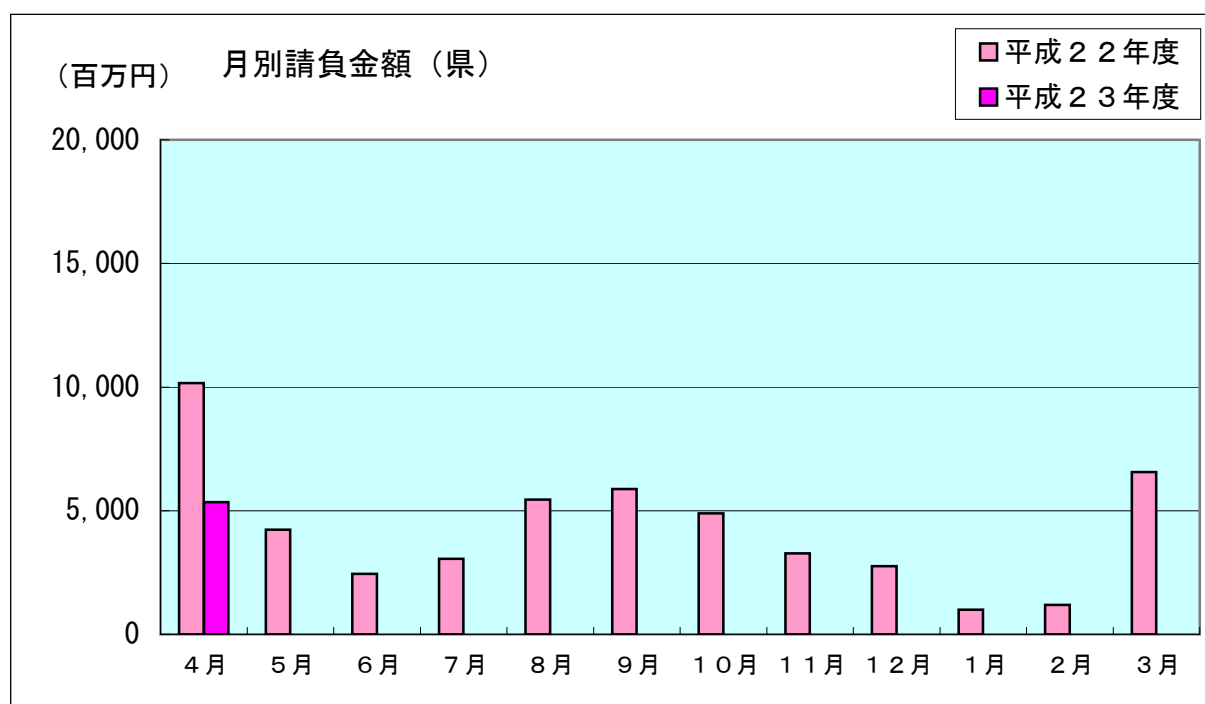
なお、請負金額3億円以上の大型工事の取扱は、建設交通部で継続取扱2件、農林水産部で継続取扱1件、計3件の取扱であった。



[累 計]

(金額単位：百万円)

発注者	区分	23年度		22年度		対前年度伸率(%)	
		件数	請負金額	件数	請負金額	件数	請負金額
建設交通部		64	3,163	150	3,826	-57.3	-17.3
農林水産部		40	2,111	35	1,150	14.3	83.5
教育庁		0	0	22	4,704	-100.0	-100.0
警察本部		1	7	6	161	-83.3	-95.6
産業労働部		3	59	4	323	-25.0	-81.7
合 計		108	5,341	217	10,167	-50.2	-47.5



4. 市町村

[当 月]

当月は、件数52件、請負金額53億円余の取扱となった。前年同月と比較して、能代市、由利本荘市で増加したものの、秋田市、大仙市等で減少しており、全体では、件数で49件の減少、請負金額では51億円余の減少となった。

なお、請負金額3億円以上の大型工事の取扱は、秋田市で継続取扱2件、能代市で継続取扱1件、計3件の取扱であった。

[累 計]

《4月末現在》

(金額単位：百万円)

発注者	区分	23年度		22年度		対前年度伸率(%)	
		件数	請負金額	件数	請負金額	件数	請負金額
市	秋田市	20	3,352	35	5,827	-42.9	-42.5
	能代市	6	540	4	109	50.0	393.6
	大館市	1	4	5	202	-80.0	-98.0
	横手市	2	308	7	775	-71.4	-60.2
	男鹿市	0	0	1	7	-100.0	-100.0
	湯沢市	9	243	7	618	28.6	-60.7
	鹿角市	0	0	3	354	-100.0	-100.0
	由利本荘市	2	334	5	302	-60.0	10.6
	潟上市	0	0	0	0	—	—
	大仙市	6	554	17	1,918	-64.7	-71.1
	北秋田市	0	0	0	0	—	—
	にかほ市	0	0	1	43	-100.0	-100.0
	仙北市	0	0	1	5	-100.0	-100.0
鹿角	小坂町	0	0	0	0	—	—
北秋田	上小阿仁村	0	0	0	0	—	—
山本	藤里町	0	0	0	0	—	—
	三種町	4	19	4	20	0.0	-5.0
	八峰町	0	0	0	0	—	—
南秋田	五城目町	0	0	5	205	-100.0	-100.0
	八郎潟町	0	0	0	0	—	—
	井川町	0	0	0	0	—	—
	大潟村	0	0	1	16	-100.0	-100.0
仙北	美郷町	1	10	2	61	-50.0	-82.3
雄勝	羽後町	1	18	3	90	-66.7	-79.1
	東成瀬村	0	0	0	1	—	-100.0
合計		52	5,386	101	10,561	-48.5	-49.0

4月末現在の前払制度実施率は40.0%(7市3町村/13市12町村)となっている。

5. 地方公社

[当 月]

当月は、(財)秋田県総合公社で件数4件、請負金額で2千万円余の取扱があった。

[累 計]

(金額単位：百万円)

発注者	区分	23年度		22年度		対前年度伸率(%)	
		件数	請負金額	件数	請負金額	件数	請負金額
(財)秋田県総合公社		4	25	5	43	-20.0	-40.0
合 計		4	25	5	43	-20.0	-40.0

6. その他

(国、独立行政法人等、地方公共団体を除く国土交通大臣が指定する指定公共工事の発注者を指します)

[当 月]

当月は、日本下水道事業団で2件、秋田石油備蓄(株)で1件の取扱があった。

[累 計]

(金額単位：百万円)

発注者	区分	23年度		22年度		対前年度伸率(%)	
		件数	請負金額	件数	請負金額	件数	請負金額
日本下水道事業団		2	64	0	0	—	—
秋田石油備蓄(株)		1	39	0	0	—	—
合 計		3	104	0	0	—	—

保証会社からのご案内

建設産業図書館について

建設産業に関する情報を提供する専門図書館です。

主な収集分野は、建設産業史、社史・団体史、建設統計、経営管理、法規、災害記録などで、書籍やDVD・ビデオテープの貸出も行なっております。

所在地は東京都中央区築地ですが、宅配便による貸出サービスがご利用になれます。

(なお貸出・返却の送料は利用者の負担とさせていただきます。)

初回の方は「図書館カード」を発行しますので、所定の申込用紙に必要事項をご記入後、身分証明書（運転免許証、社員証、健康保険証等）のコピーとともに郵送又はFAXで送付してください

HPから蔵書検索で登録番号と書名を調べ、図書館カード番号を添えて電話、FAX、メール等でお申し込みください。

詳細はHPでご確認ください。

<http://www.ejcs.co.jp/library/cil.html>



<建設産業図書館に関する問い合わせ先>

TEL : 03-3545-5129 FAX : 03-3545-5141

メール : lib@ejcs.co.jp

東日本建設業保証株式会社

(EAST JAPAN CONSTRUCTION SURETY CO.,LTD.)

秋田支店 〒010-0951 秋田市山王 4-3-10 秋田県建設業会館 別館

TEL 018-863-1000 FAX 0120-027-623 (フリーダイヤル)

<HPアドレス <http://www.ejcs.co.jp>>