

秋田県内の公共工事動向

平成23年3月分



平成23年4月

東日本建設業保証株式会社

秋田支店

一 目 次

I 概 況	P. 2
-------	------

II 発注者別保証取扱高

1. 国	P. 4
2. 独立行政法人等	P. 5
3. 県	P. 6
4. 市町村	P. 8
5. 地方公社	P. 9
6. その他	P. 9

《表の見方》

☆実績数値は工事場所(秋田県内)ベースのものです。

☆対前年度伸率は円単位の数値で算出したものです。

I 概況

件数17.1%増、請負金額4.4%増

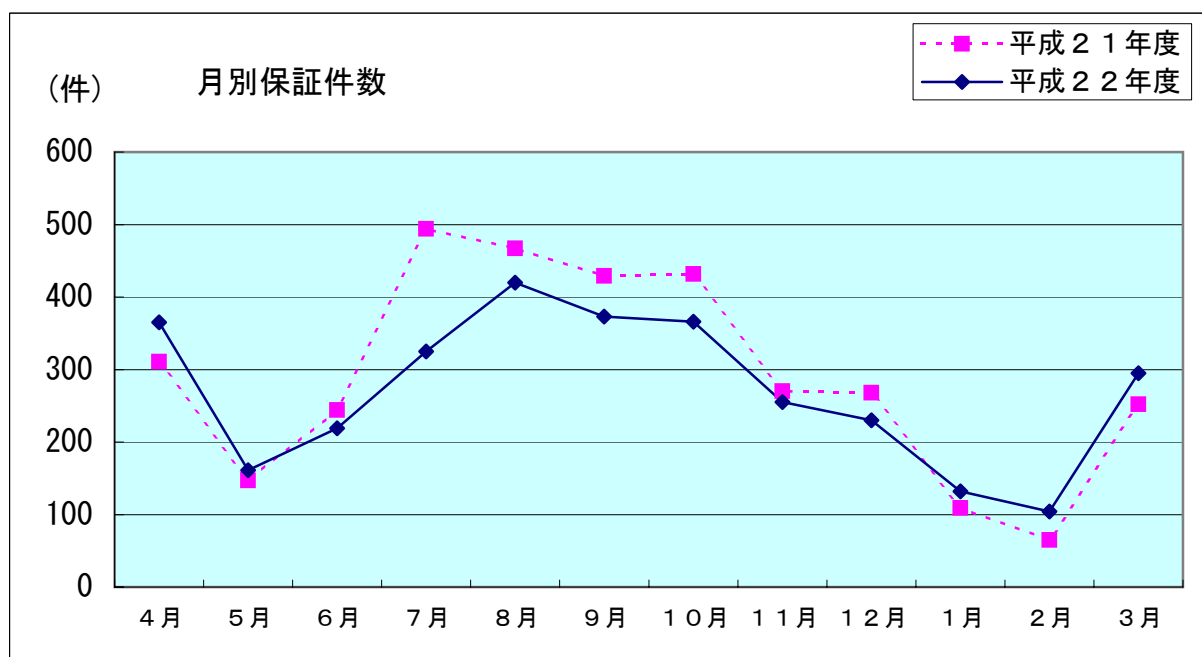
[当月]

(金額単位：百万円)

発注者	区分	23年3月		22年3月		対前年度伸率(%)	
		件数	請負金額	件数	請負金額	件数	請負金額
国		59	4,495	50	5,689	18.0	-21.0
独立行政法人等		5	437	-1	-4	-	-
県		191	6,557	150	4,156	27.3	57.8
市町村		40	989	52	2,097	-23.1	-52.8
地方公社		0	0	1	12	-100.0	-100.0
※その他		0	0	0	6	-	-100.0
合計		295	12,480	252	11,957	17.1	4.4

※国、独立行政法人等、地方公共団体を除く国土交通大臣が指定する指定公共工事の発注者を指します。

平成23年3月の保証取扱高は、前年同月と比較して、国、市町村等で減少したものの、県、独立行政法人等で増加しており、全体では、件数で43件の増加、請負金額では5億円余の増加となった。



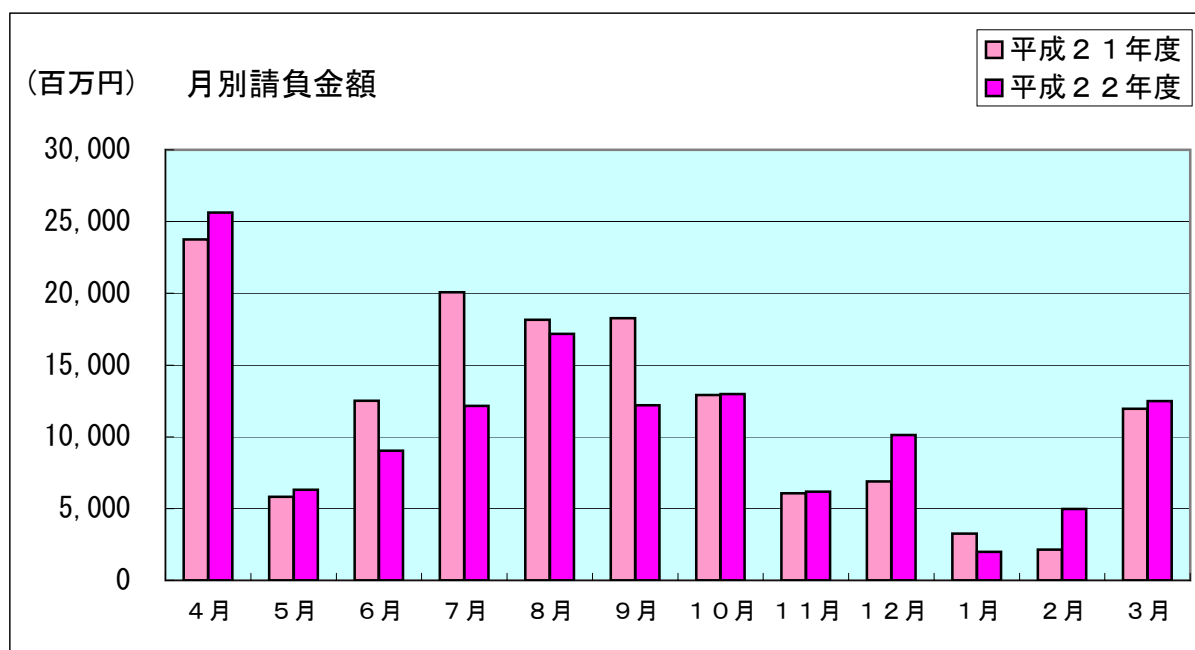
[累 計]

(金額単位：百万円)

発注者	区分	22年度		21年度		対前年度伸率(%)	
		件数	請負金額	件数	請負金額	件数	請負金額
国		307	26,847	438	38,725	-29.9	-30.7
独立行政法人等		36	3,839	32	2,991	12.5	28.3
県		1,831	50,899	1,737	52,648	5.4	-3.3
市町村		1,047	48,960	1,234	44,139	-15.2	10.9
地方公社		5	43	8	131	-37.5	-67.1
※その他		19	633	39	3,201	-51.3	-80.2
合 計		3,245	131,224	3,488	141,838	-7.0	-7.5

平成22年度末の保証取扱高は、前年同期と比較して、市町村等で増加したものの、国で大幅減の取扱となった。

全体では、件数で243件の減少、請負金額では106億円余の減少となった。



Ⅱ 発注者別保証取扱高

1. 国

[当 月]

(金額単位：百万円)

発注者	区分	23年3月		22年3月		対前年度伸率(%)	
		件数	請負金額	件数	請負金額	件数	請負金額
農林水産省		23	421	3	217	666.7	94.1
国土交通省		35	3,944	47	5,472	-25.5	-27.9
最高裁判所		1	129	0	0	—	—
合 計		59	4,495	50	5,689	18.0	-21.0

前年同月と比較して、全体では、件数で9件の増加、請負金額では11億円余の減少となった。

なお、請負金額3億円以上の大型工事は無かった。

[累 計]

(金額単位：百万円)

発注者	区分	22年度		21年度		対前年度伸率(%)	
		件数	請負金額	件数	請負金額	件数	請負金額
防衛省		1	17	6	1,610	-83.3	-98.9
法務省		1	103	0	0	—	—
財務省		2	163	1	13	100.0	1,107.3
農林水産省		88	1,966	140	4,897	-37.1	-59.8
国土交通省		212	24,233	287	32,058	-26.1	-24.4
最高裁判所		3	362	4	145	-25.0	150.2
合 計		307	26,847	438	38,725	-29.9	-30.7

前年同期と比較して、国土交通省、農林水産省で大幅減の取扱となり、全体では、件数で131件の減少、請負金額では118億円余の減少となった。

2. 独立行政法人等

[当 月]

(金額単位：百万円)

発注者	区分	23年3月		22年3月		対前年度伸率(%)	
		件数	請負金額	件数	請負金額	件数	請負金額
国立大学法人		4	345	0	0	—	—
東日本高速道路(株)		1	91	0	0	—	—
都市再生機構		0	0	-1	-4	—	—
合 計		5	437	-1	-4	-600.0	-9,477.3

当月は、秋田大学で4件、東日本高速道路で1件の取扱があった。
なお、請負金額3億円以上の大型工事は無かった。

[累 計]

(金額単位：百万円)

発注者	区分	22年度		21年度		対前年度伸率(%)	
		件数	請負金額	件数	請負金額	件数	請負金額
国立大学法人		19	2,316	20	1,590	-5.0	45.7
東日本高速道路(株)		10	925	9	1,358	11.1	-31.9
宇宙航空研究開発機構		1	10	0	0	—	—
雇用・能力開発機構		4	561	0	0	—	—
都市再生機構		1	6	3	42	-66.7	-84.5
農業・食品産業技術総合研究機構		1	19	0	0	—	—
合 計		36	3,839	32	2,991	12.5	28.3

前年同期と比較して、件数で4件の増加、請負金額では8億円余の増加となった。

3. 県

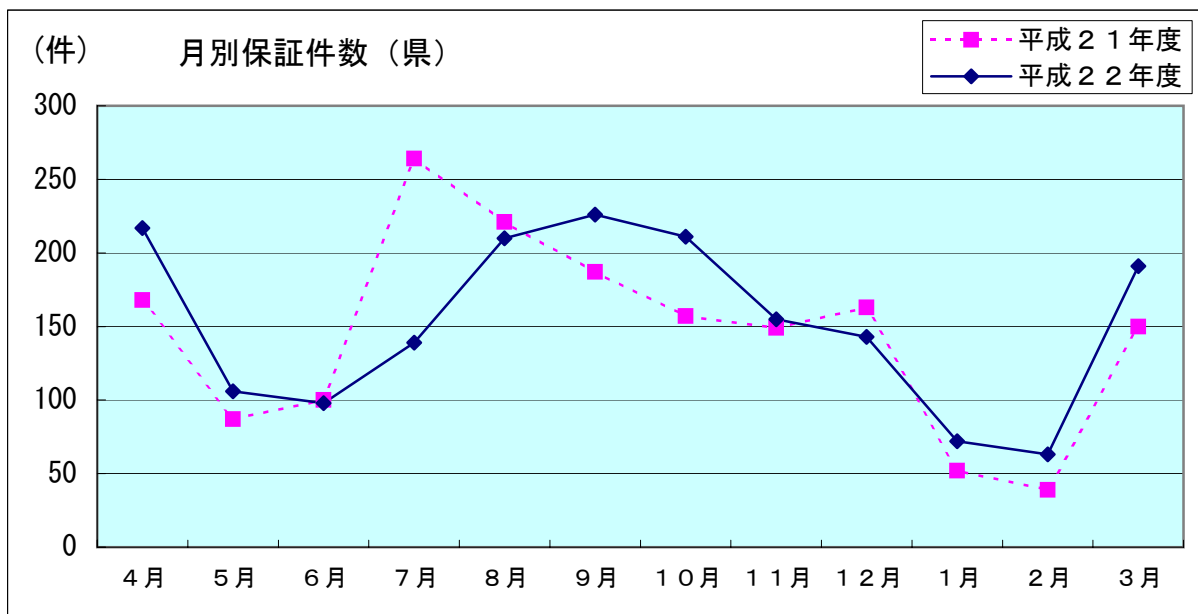
[当 月]

(金額単位：百万円)

発注者	区分	23年3月		22年3月		対前年度伸率(%)	
		件数	請負金額	件数	請負金額	件数	請負金額
建設交通部		133	4,075	142	3,867	-6.3	5.4
農林水産部		54	2,452	6	229	800.0	969.2
教育庁		0	0	2	59	-100.0	-100.0
警察本部		4	29	0	0	-	-
合 計		191	6,557	150	4,156	27.3	57.8

前年同月と比較して、農林水産部で増加しており、全体では、件数で41件の増加、請負金額では24億円余の増加となった。

なお、請負金額3億円以上の大型工事は無かった。



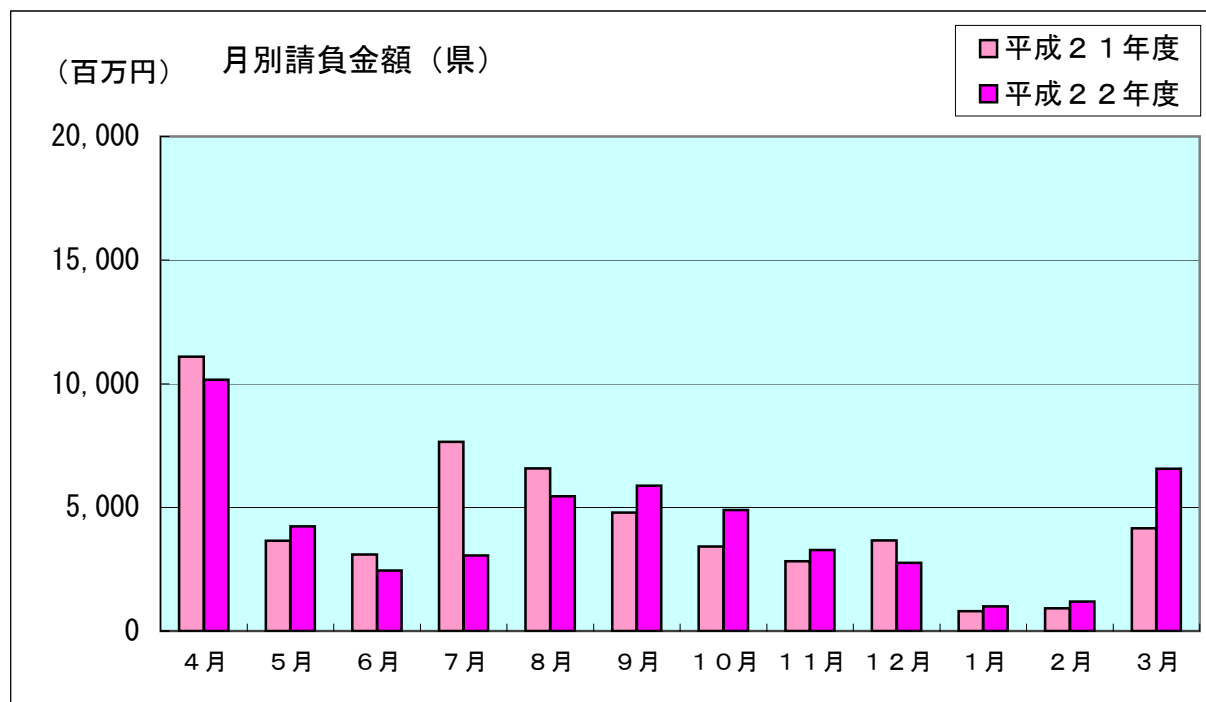
[累 計]

(金額単位：百万円)

発注者	区分	22年度		21年度		対前年度伸率(%)	
		件数	請負金額	件数	請負金額	件数	請負金額
建設交通部		1,306	29,124	1,256	31,918	4.0	-8.8
農林水産部		458	15,625	383	11,847	19.6	31.9
教育庁		28	5,182	35	7,646	-20.0	-32.2
警察本部		22	407	24	528	-8.3	-23.0
生活環境部		1	24	7	118	-85.7	-78.9
健康福祉部		0	0	1	62	-100.0	-100.0
産業労働部		16	535	24	411	-33.3	30.2
出納局		0	0	5	78	-100.0	-100.0
企画振興部		0	0	1	19	-100.0	-100.0
学術国際部		0	0	1	16	-100.0	-100.0
合 計		1,831	50,899	1,737	52,648	5.4	-3.3

前年同期と比較して、農林水産部、産業労働部で増加しているものの、建設交通部、教育庁等で減少した。

全体では、件数で94件の増加、請負金額では17億円余の減少となった。



4. 市町村

[当 月]

当月は、件数40件、請負金額9億円余の取扱となった。前年同月と比較して、秋田市、湯沢市、三種町等で増加したものの、横手市、鹿角市等で減少の取扱となった。

全体では、件数で12件の減少、請負金額では11億円余の減少となった。

なお、請負金額3億円以上の大型工事は無かった。

[累 計]

《3月末現在》

(金額単位：百万円)

発注者	区分	22年度		21年度		対前年度伸率(%)	
		件数	請負金額	件数	請負金額	件数	請負金額
市	秋田市	223	11,021	205	7,017	8.8	57.0
	能代市	68	1,616	86	3,593	-20.9	-55.0
	大館市	53	1,661	38	1,451	39.5	14.5
	横手市	62	4,626	100	4,970	-38.0	-6.9
	男鹿市	23	788	40	1,442	-42.5	-45.3
	湯沢市	67	3,619	80	3,004	-16.3	20.5
	鹿角市	46	1,197	44	1,369	4.5	-12.5
	由利本荘市	88	10,302	109	7,516	-19.3	37.1
	潟上市	0	0	0	0	-	-
	大仙市	136	4,715	169	3,802	-19.5	24.0
	北秋田市	27	1,155	33	1,201	-18.2	-3.8
	にかほ市	12	517	18	1,965	-33.3	-73.7
	仙北市	44	692	61	1,512	-27.9	-54.2
鹿角	小坂町	12	249	17	438	-29.4	-43.0
北秋田	上小阿仁村	7	86	17	181	-58.8	-52.7
山	藤里町	3	108	6	61	-50.0	75.4
	三種町	31	793	42	852	-26.2	-6.9
	八峰町	29	599	38	863	-23.7	-30.6
南秋田	五城目町	32	805	26	856	23.1	-6.0
	八郎潟町	1	9	0	0	-	-
	井川町	1	5	3	34	-66.7	-85.1
	大潟村	11	2,493	9	163	22.2	1,422.4
仙北	美郷町	37	1,010	52	1,032	-28.8	-2.1
雄勝	羽後町	15	343	23	524	-34.8	-34.5
	東成瀬村	19	540	18	281	5.6	92.1
合 計		1,047	48,960	1,234	44,139	-15.2	10.9

3月末現在の前払制度実施率は96.0%(12市12町村/13市12町村)となっています。

5. 地方公社

[当 月]

当月の取扱はなかった。

[累 計]

(金額単位：百万円)

区分 発注者	22年度		21年度		対前年度伸率(%)	
	件数	請負金額	件数	請負金額	件数	請負金額
秋田県住宅供給公社	0	0	1	50	-100.0	-100.0
秋田県総合公社	5	43	7	81	-28.6	-46.9
合 計	5	43	8	131	-37.5	-67.1

前年同期と比較して、件数で3件の減少、請負金額では8千万円余の減少となった。

6. その他

(国、独立行政法人等、地方公共団体を除く国土交通大臣が指定する指定公共工事の発注者を指します)

[当 月]

当月の取扱はなかった。

[累 計]

(金額単位：百万円)

区分 発注者	22年度		21年度		対前年度伸率(%)	
	件数	請負金額	件数	請負金額	件数	請負金額
能代山本広域市町村圏組合	0	0	1	36	-100.0	-100.0
大仙美郷環境事業組合	1	23	0	0	—	—
秋田県種苗交換会	0	0	1	9	-100.0	-100.0
仙北市生保内財産区	0	0	1	16	-100.0	-100.0
新波自治会	1	24	0	0	—	—
社会福祉法人	2	38	6	1,077	-66.7	-96.5
日本下水道事業団	9	320	20	888	-55.0	-63.9
国際教養大学	0	0	1	748	-100.0	-100.0
秋田石油備蓄(株)	5	127	6	329	-16.7	-61.3
警察共済組合	0	0	1	72	-100.0	-100.0
農業協同組合	1	98	0	0	—	—
高速自動車道連結施設	0	0	1	15	-100.0	-100.0
土地改良区	0	0	1	5	-100.0	-100.0
合 計	19	633	39	3,201	-51.3	-80.2

前年同期と比較して、件数で20件の減少、請負金額では25億円余の減少となった。

保証会社からのご案内

「経営参考小冊子」について

お客様の経営に役立つ小冊子を無料で提供しています。

- 「建設業のためのQ & A～経営事項審査平成23年4月改正対応版」
- 「建設フレッシュマン心得」
- 「現場代理人のための安全管理Q & A～法令基礎知識から労災かくしの防止まで」
- 「現場代理人育成ハンドブック」



ご希望の方は秋田支店までご連絡ください。

東日本建設業保証株式会社

(EAST JAPAN CONSTRUCTION SURETY CO.,LTD.)

秋田支店 〒010-0951 秋田市山王 4-3-10 秋田県建設業会館 別館

TEL 018-863-1000 FAX 0120-027-623 (フリーダイヤル)

<HPアドレス <http://www.ejcs.co.jp>>