

# 秋田県内の公共工事動向

平成22年11月分



平成22年12月

東日本建設業保証株式会社

秋田支店

# 目 次

I 概 況	P. 2
-------	------

## II 発注者別保証取扱高

1. 国	P. 4
2. 独立行政法人等	P. 5
3. 県	P. 6
4. 市町村	P. 8
5. 地方公社	P. 9
6. その他	P. 9

### 《表の見方》

☆実績数値は工事場所(秋田県内)ベースのものです。

☆対前年度伸率は円単位の数値で算出したものです。

# I 概 況

## 件数5.6%減、請負金額1.6%増

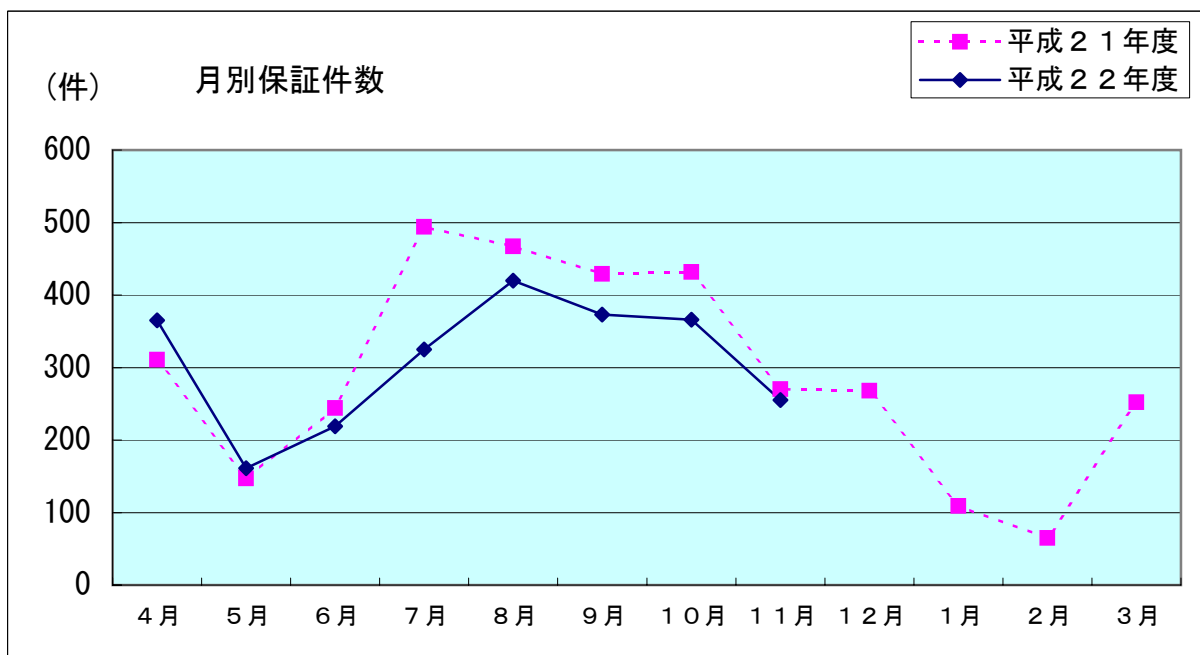
[当 月]

(金額単位：百万円)

発注者	区分	22年11月		21年11月		対前年度伸率(%)	
		件数	請負金額	件数	請負金額	件数	請負金額
国		15	588	21	1,446	-28.6	-59.3
独立行政法人等		1	10	0	0	—	—
県		155	3,280	149	2,823	4.0	16.2
市町村		82	2,144	99	1,797	-17.2	19.3
地方公社		0	0	0	0	—	—
※その他		2	145	1	6	100.0	2,038.1
合 計		255	6,169	270	6,074	-5.6	1.6

※国、独立行政法人等、地方公共団体を除く国土交通大臣が指定する指定公共工事の発注者を指します。

平成22年11月の保証取扱高は、前年同月と比較して、国で減少したものの、県、市町村等で増加しており、全体では、件数で15件の減少、請負金額では9千万円余の増加となった。

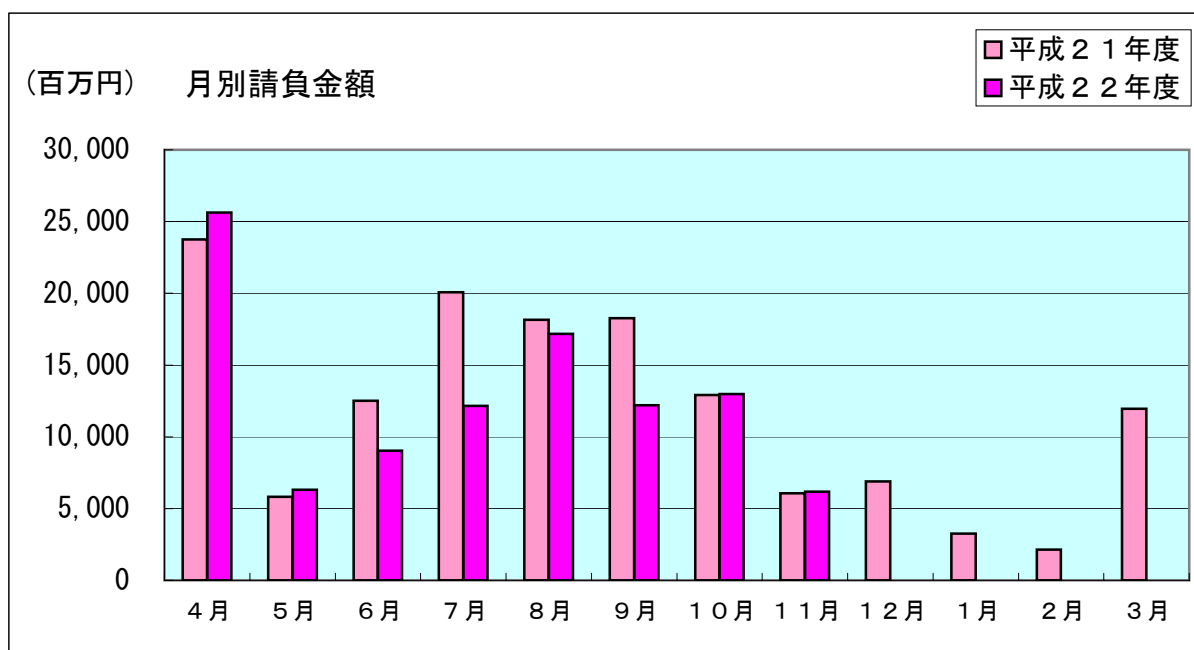


## [累 計]

(金額単位：百万円)

発注者	区分	22年度		21年度		対前年度伸率(%)	
		件数	請負金額	件数	請負金額	件数	請負金額
	国	209	19,138	357	30,687	-41.5	-37.6
	独立行政法人等	26	3,279	32	2,985	-18.8	9.9
	県	1,362	39,398	1,333	43,108	2.2	-8.6
	市町村	866	39,219	1,034	38,561	-16.2	1.7
	地方公社	5	43	6	68	-16.7	-37.1
	※その他	16	568	32	2,174	-50.0	-73.9
	合 計	2,484	101,647	2,794	117,585	-11.1	-13.6

平成22年11月末現在の累計保証取扱高は、前年同期と比較して、市町村、独立行政法人等で増加しているものの、国、県等が大幅に減少しており、全体では、件数で310件の減少、請負金額では159億円余の減少となっている。



## Ⅱ 発注者別保証取扱高

### 1. 国

#### [当 月]

(金額単位：百万円)

発注者	区分	22年11月		21年11月		対前年度伸率(%)	
		件数	請負金額	件数	請負金額	件数	請負金額
農林水産省		5	83	9	458	-44.4	-81.7
国土交通省		10	504	12	987	-16.7	-48.9
合 計		15	588	21	1,446	-28.6	-59.3

前年同月と比較して、全体では、件数で6件の減少、請負金額では8億円余の減少となった。

なお、請負金額3億円以上の大型工事は無かった。

#### [累 計]

(金額単位：百万円)

発注者	区分	22年度		21年度		対前年度伸率(%)	
		件数	請負金額	件数	請負金額	件数	請負金額
防衛省		1	17	6	1,610	-83.3	-98.9
法務省		1	103	0	0	—	—
財務省		1	91	1	13	0.0	575.5
農林水産省		58	1,436	127	4,561	-54.3	-68.5
国土交通省		147	17,483	220	24,364	-33.2	-28.2
最高裁判所		1	5	3	136	-66.7	-96.1
合 計		209	19,138	357	30,687	-41.5	-37.6

前年同期と比較して、全体では、件数で148件の減少、請負金額では115億円余の減少となっている。

## 2. 独立行政法人等

### [当 月]

(金額単位：百万円)

発注者	区分	22年11月		21年11月		対前年度伸率(%)	
		件数	請負金額	件数	請負金額	件数	請負金額
宇宙航空研究開発機構		1	10	0	0	—	—
合 計		1	10	0	0	—	—

当月は、宇宙航空研究開発機構で1件の取扱があった。

### [累 計]

(金額単位：百万円)

発注者	区分	22年度		21年度		対前年度伸率(%)	
		件数	請負金額	件数	請負金額	件数	請負金額
国立大学法人		11	1,857	19	1,578	-42.1	17.6
東日本高速道路(株)		8	824	9	1,358	-11.1	-39.3
宇宙航空研究開発機構		1	10	0	0	—	—
雇用・能力開発機構		4	561	0	0	—	—
都市再生機構		1	6	4	47	-75.0	-86.0
農業・食品産業技術総合研究機構		1	19	0	0	—	—
合 計		26	3,279	32	2,985	-18.8	9.9

前年同期と比較して、件数で6件の減少、請負金額では2億円余の増加となっている。

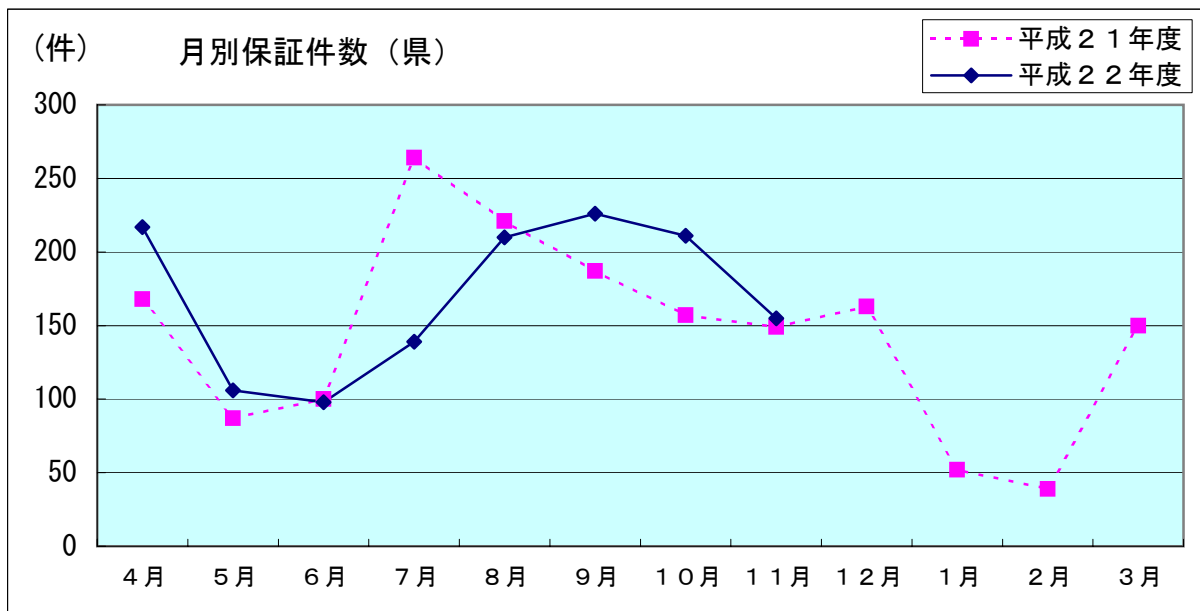
### 3. 県

#### [当 月]

(金額単位：百万円)

発注者	区分	22年11月		21年11月		対前年度伸率(%)	
		件数	請負金額	件数	請負金額	件数	請負金額
建設交通部		114	2,427	104	1,652	9.6	46.9
農林水産部		40	818	31	693	29.0	18.1
教育庁		0	0	4	204	-100.0	-100.0
警察本部		0	0	5	172	-100.0	-100.0
生活環境部		0	0	1	31	-100.0	-100.0
産業労働部		1	34	4	69	-75.0	-50.4
合 計		155	3,280	149	2,823	4.0	16.2

前年同月と比較して、建設交通部、農林水産部で増加しており、全体では、件数で6件の増加、請負金額で4億円余の増加となった。  
 なお、請負金額3億円以上の大型工事は無かった。

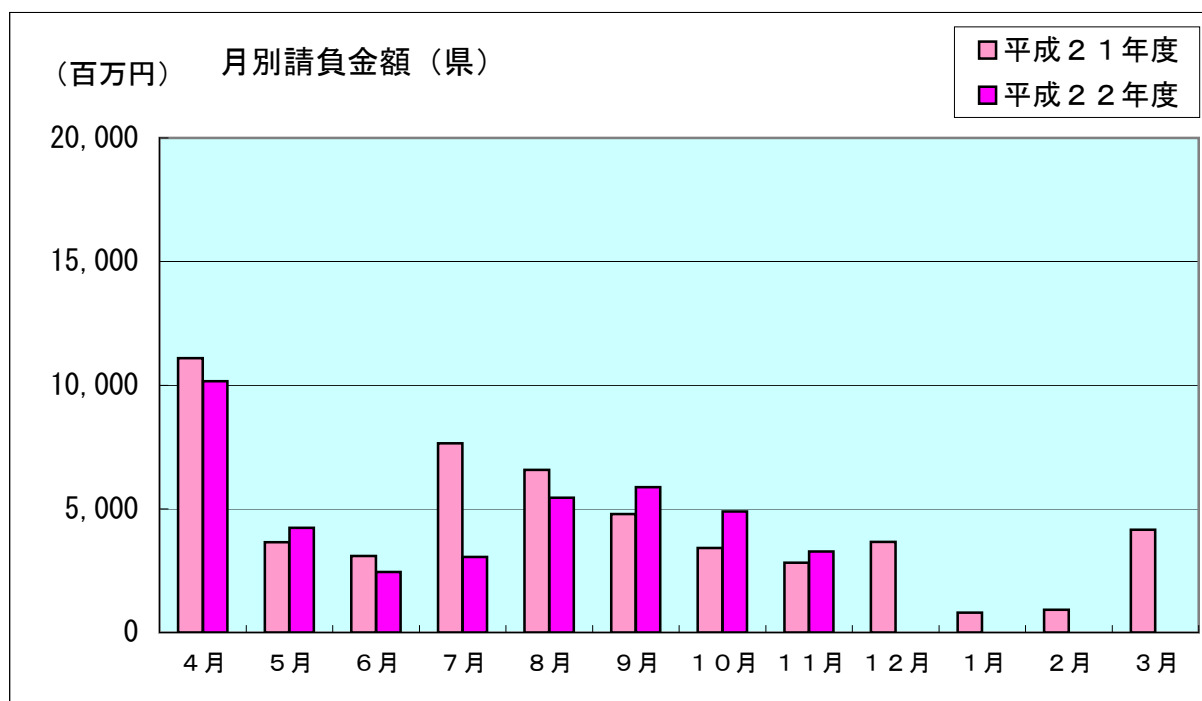


## [累 計]

(金額単位：百万円)

発注者	区分	22年度		21年度		対前年度伸率(%)	
		件数	請負金額	件数	請負金額	件数	請負金額
建設交通部		946	21,461	900	23,534	5.1	-8.8
農林水産部		355	11,854	343	11,010	3.5	7.7
教育庁		27	5,180	31	7,544	-12.9	-31.3
警察本部		17	338	23	347	-26.1	-2.5
生活環境部		2	30	6	111	-66.7	-72.3
健康福祉部		0	0	1	62	-100.0	-100.0
産業労働部		15	533	23	400	-34.8	33.2
出納局		0	0	5	78	-100.0	-100.0
企画振興部		0	0	1	19	-100.0	-100.0
合 計		1,362	39,398	1,333	43,108	2.2	-8.6

前年同期と比較して、農林水産部、産業労働部で増加しているものの、教育庁、建設交通部等で減少しており、全体では、件数で29件の増加、請負金額では37億円余の減少となっている。





## 4. 市町村

### [当 月]

当月は、件数82件、請負金額21億円余の取扱となった。前年同月と比較して、八峰町、男鹿市等で増加したものの、鹿角市、湯沢市等で減少の取扱となった。全体では、件数で17件の減少、請負金額では3億円余の増加となった。

なお、請負金額3億円以上の大型工事は無かった。

### [累 計]

《11月末現在》

(金額単位：百万円)

発注者	区分	22年度		21年度		対前年度伸率(%)	
		件数	請負金額	件数	請負金額	件数	請負金額
市	秋田市	185	10,222	173	6,144	6.9	66.4
	能代市	52	1,329	69	3,430	-24.6	-61.2
	大館市	45	1,577	35	1,422	28.6	10.9
	横手市	59	4,533	83	3,643	-28.9	24.4
	男鹿市	18	545	34	940	-47.1	-41.9
	湯沢市	54	3,358	79	2,935	-31.6	14.4
	鹿角市	44	1,182	34	925	29.4	27.8
	由利本荘市	74	3,721	94	6,952	-21.3	-46.5
	潟上市	0	0	0	0	—	—
	大仙市	118	4,512	149	3,529	-20.8	27.8
	北秋田市	18	940	28	1,123	-35.7	-16.3
	にかほ市	9	314	17	1,956	-47.1	-83.9
	仙北市	28	523	46	1,205	-39.1	-56.5
鹿角	小坂町	8	154	13	372	-38.5	-58.5
北秋田	上小阿仁村	6	73	16	167	-62.5	-55.8
山	藤里町	2	97	3	37	-33.3	158.2
	三種町	22	603	31	672	-29.0	-10.3
	八峰町	27	552	19	554	42.1	-0.4
南秋田	五城目町	25	733	18	726	38.9	0.9
	八郎潟町	1	9	0	0	—	—
	井川町	0	0	1	16	-100.0	-100.0
	大潟村	11	2,492	5	77	120.0	3,101.8
仙北	美郷町	29	875	49	947	-40.8	-7.6
雄勝	羽後町	13	332	23	524	-43.5	-36.6
	東成瀬村	18	531	15	255	20.0	108.1
合 計		866	39,219	1,034	38,561	-16.2	1.7

11月末現在の前払制度実施率は92.0%(12市11町村/13市12町村)となっています。

## 5. 地方公社

### [当 月]

当月の取扱はなかった。

### [累 計]

(金額単位：百万円)

区分 発注者	22年度		21年度		対前年度伸率(%)	
	件数	請負金額	件数	請負金額	件数	請負金額
(財)秋田県総合公社	5	43	6	68	-16.7	-37.1
合 計	5	43	6	68	-16.7	-37.1

前年同期と比較して、件数で1件の減少、請負金額では2千万円余の減少となっている。

## 6. その他

(国、独立行政法人等、地方公共団体を除く国土交通大臣が指定する指定公共工事の発注者を指します)

### [当 月]

当月は、日本下水道事業団、社会福祉法人で各1件の取扱があった。

### [累 計]

(金額単位：百万円)

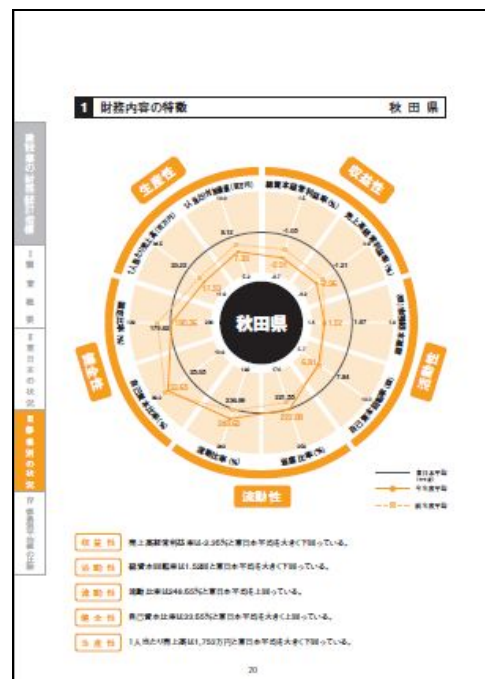
区分 発注者	22年度		21年度		対前年度伸率(%)	
	件数	請負金額	件数	請負金額	件数	請負金額
能代山本広域市町村圏組合	0	0	1	36	-100.0	-100.0
大仙美郷環境事業組合	1	23	0	0	—	—
秋田県種苗交換会	0	0	1	9	-100.0	-100.0
仙北市生保内財産区	0	0	1	16	-100.0	-100.0
新波自治会	1	24	0	0	—	—
学校法人	1	13	0	0	—	—
社会福祉法人	2	38	3	439	-33.3	-91.3
日本下水道事業団	5	241	16	500	-68.8	-51.7
国際教養大学	0	0	1	748	-100.0	-100.0
秋田石油備蓄(株)	5	127	6	329	-16.7	-61.3
警察共済組合	0	0	1	72	-100.0	-100.0
農業協同組合	1	98	0	0	—	—
高速自動車道連結施設	0	0	1	15	-100.0	-100.0
土地改良区	0	0	1	5	-100.0	-100.0
合 計	16	568	32	2,174	-50.0	-73.9

前年同期と比較して、件数で16件の減少、請負金額では16億円余の減少となっている。

# 保証会社からのご案内

## 「財務統計指標」について

建設企業の財務内容について、収益性、活動性、流動性、健全性、生産性の観点から地域（23都県）、業種（土木・建築、土木、建築、電気、管の5業種）、規模（完成工事高）別にグラフ化した冊子です。



ご希望の方は秋田支店までご連絡ください。

詳細はHPでもご覧いただけます！

### 東日本建設業保証株式会社

(EAST JAPAN CONSTRUCTION SURETY CO.,LTD.)

秋田支店 〒010-0951 秋田市山王 4-3-10 秋田県建設業会館 別館

TEL 018-863-1000 FAX 0120-027-623 (フリーダイヤル)

<HPアドレス <http://www.ejcs.co.jp>>