

秋田県内の公共工事動向

平成22年10月分



平成22年11月

東日本建設業保証株式会社

秋田支店

目 次

| | |
|-------|------|
| I 概 況 | P. 2 |
|-------|------|

II 発注者別保証取扱高

| | |
|------------|------|
| 1. 国 | P. 4 |
| 2. 独立行政法人等 | P. 5 |
| 3. 県 | P. 6 |
| 4. 市町村 | P. 8 |
| 5. 地方公社 | P. 9 |
| 6. その他 | P. 9 |

《表の見方》

☆実績数値は工事場所(秋田県内)ベースのものです。

☆対前年度伸率は円単位の数値で算出したものです。

I 概況

件数15.3%減、請負金額0.6%増

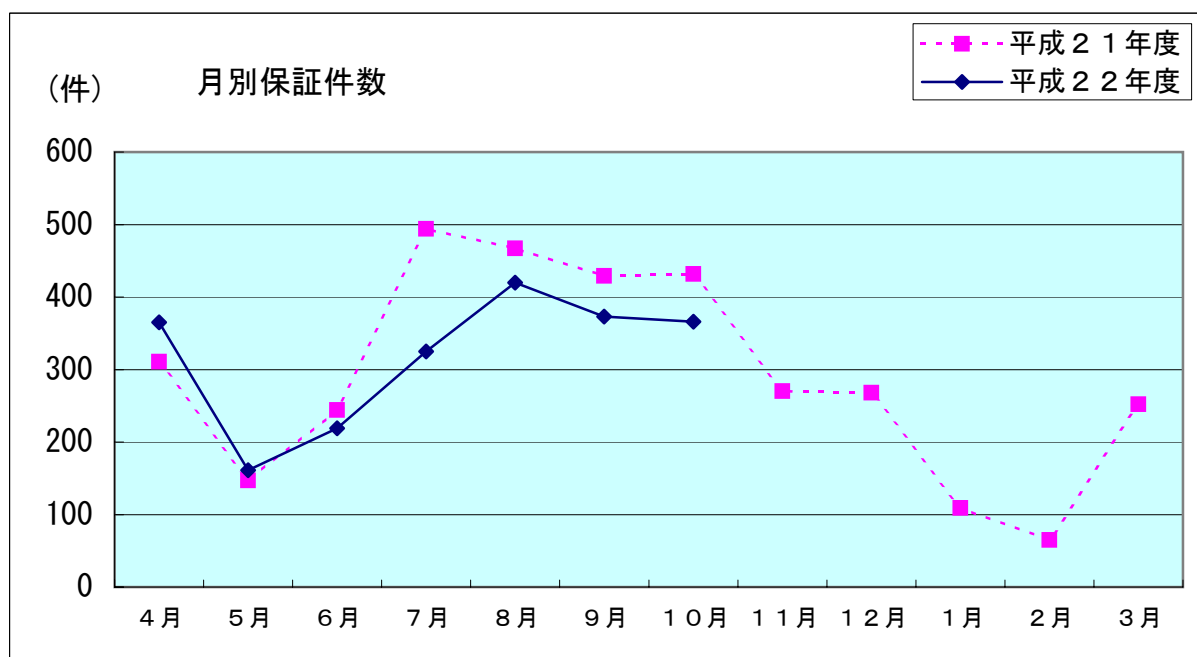
[当月]

(金額単位：百万円)

| 発注者 | 区分 | 22年10月 | | 21年10月 | | 対前年度伸率(%) | |
|---------|----|--------|--------|--------|--------|-----------|-------|
| | | 件数 | 請負金額 | 件数 | 請負金額 | 件数 | 請負金額 |
| 国 | | 34 | 2,409 | 81 | 4,079 | -58.0 | -40.9 |
| 独立行政法人等 | | 2 | 27 | 7 | 515 | -71.4 | -94.7 |
| 県 | | 211 | 4,888 | 157 | 3,423 | 34.4 | 42.8 |
| 市町村 | | 118 | 5,606 | 179 | 4,762 | -34.1 | 17.7 |
| 地方公社 | | 0 | 0 | 0 | 0 | - | - |
| ※その他 | | 1 | 59 | 8 | 127 | -87.5 | -53.8 |
| 合計 | | 366 | 12,991 | 432 | 12,909 | -15.3 | 0.6 |

※国、独立行政法人等、地方公共団体を除く国土交通大臣が指定する指定公共工事の発注者を指します。

平成22年10月の保証取扱高は、前年同月と比較して、国、独立行政法人等で減少したものの、県、市町村で増加しており、全体では、件数で66件の減少、請負金額では8千万円余の増加となった。

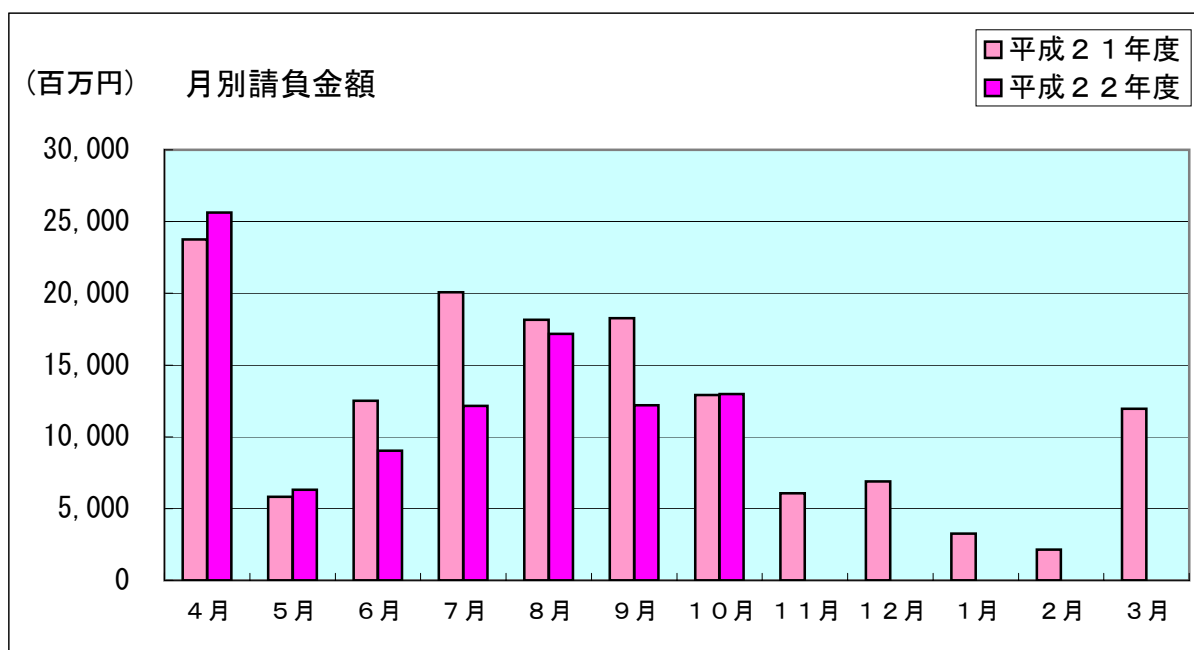


[累 計]

(金額単位：百万円)

| 発注者 | 区分 | 22年度 | | 21年度 | | 対前年度伸率(%) | |
|---------|----|-------|--------|-------|---------|-----------|-------|
| | | 件数 | 請負金額 | 件数 | 請負金額 | 件数 | 請負金額 |
| 国 | | 194 | 18,550 | 336 | 29,241 | -42.3 | -36.6 |
| 独立行政法人等 | | 25 | 3,269 | 32 | 2,985 | -21.9 | 9.5 |
| 県 | | 1,207 | 36,118 | 1,184 | 40,285 | 1.9 | -10.3 |
| 市町村 | | 784 | 37,074 | 935 | 36,763 | -16.1 | 0.8 |
| 地方公社 | | 5 | 43 | 6 | 68 | -16.7 | -37.1 |
| ※その他 | | 14 | 422 | 31 | 2,167 | -54.8 | -80.5 |
| 合 計 | | 2,229 | 95,478 | 2,524 | 111,511 | -11.7 | -14.4 |

平成22年10月末現在の累計保証取扱高は、前年同期と比較して、市町村、独立行政法人等で増加しているものの、国、県等が大幅に減少しており、全体では、件数で295件の減少、請負金額では160億円余の減少となっている。



Ⅱ 発注者別保証取扱高

1. 国

[当 月]

(金額単位：百万円)

| 発注者 | 区分 | 22年10月 | | 21年10月 | | 対前年度伸率(%) | |
|-------|----|--------|-------|--------|-------|-----------|-------|
| | | 件数 | 請負金額 | 件数 | 請負金額 | 件数 | 請負金額 |
| 農林水産省 | | 2 | 14 | 43 | 949 | -95.3 | -98.4 |
| 国土交通省 | | 32 | 2,394 | 38 | 3,130 | -15.8 | -23.5 |
| 合 計 | | 34 | 2,409 | 81 | 4,079 | -58.0 | -40.9 |

前年同月と比較して、全体では、件数で47件の減少、請負金額では16億円余の減少となった。

なお、請負金額3億円以上の大型工事は無かった。

[累 計]

(金額単位：百万円)

| 発注者 | 区分 | 22年度 | | 21年度 | | 対前年度伸率(%) | |
|-------|----|------|--------|------|--------|-----------|-------|
| | | 件数 | 請負金額 | 件数 | 請負金額 | 件数 | 請負金額 |
| 防衛省 | | 1 | 17 | 6 | 1,610 | -83.3 | -98.9 |
| 法務省 | | 1 | 103 | 0 | 0 | — | — |
| 財務省 | | 1 | 91 | 1 | 13 | 0.0 | 575.5 |
| 農林水産省 | | 53 | 1,352 | 118 | 4,103 | -55.1 | -67.0 |
| 国土交通省 | | 137 | 16,979 | 208 | 23,376 | -34.1 | -27.4 |
| 最高裁判所 | | 1 | 5 | 3 | 136 | -66.7 | -96.1 |
| 合 計 | | 194 | 18,550 | 336 | 29,241 | -42.3 | -36.6 |

前年同期と比較して、全体では、件数で142件の減少、請負金額では106億円余の減少となっている。

2. 独立行政法人等

[当 月]

(金額単位：百万円)

| 発注者 | 区分 | 22年10月 | | 21年10月 | | 対前年度伸率(%) | |
|------------|----|--------|------|--------|------|-----------|-------|
| | | 件数 | 請負金額 | 件数 | 請負金額 | 件数 | 請負金額 |
| 国立大学法人 | | 1 | 15 | 7 | 515 | -85.7 | -96.9 |
| 東日本高速道路(株) | | 1 | 11 | 0 | 0 | - | - |
| 合 計 | | 2 | 27 | 7 | 515 | -71.4 | -94.7 |

前年同月と比較して、件数で5件の減少、請負金額では4億円余の減少となった。

なお、請負金額3億円以上の大型工事は無かった。

[累 計]

(金額単位：百万円)

| 発注者 | 区分 | 22年度 | | 21年度 | | 対前年度伸率(%) | |
|-----------------|----|------|-------|------|-------|-----------|-------|
| | | 件数 | 請負金額 | 件数 | 請負金額 | 件数 | 請負金額 |
| 国立大学法人 | | 11 | 1,857 | 19 | 1,578 | -42.1 | 17.6 |
| 東日本高速道路(株) | | 8 | 824 | 9 | 1,358 | -11.1 | -39.3 |
| 雇用・能力開発機構 | | 4 | 561 | 0 | 0 | - | - |
| 都市再生機構 | | 1 | 6 | 4 | 47 | -75.0 | -86.0 |
| 農業・食品産業技術総合研究機構 | | 1 | 19 | 0 | 0 | - | - |
| 合 計 | | 25 | 3,269 | 32 | 2,985 | -21.9 | 9.5 |

前年同期と比較して、件数で7件の減少、請負金額では2億円余の増加となっている。

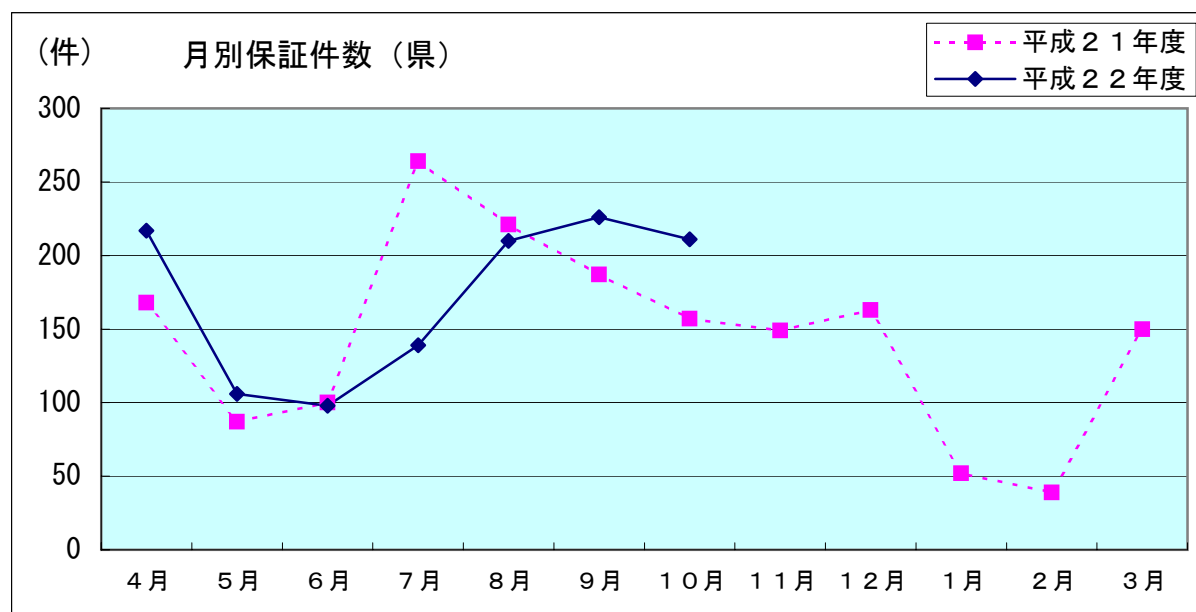
3. 県

[当 月]

(金額単位：百万円)

| 発注者 | 区分 | 22年10月 | | 21年10月 | | 対前年度伸率(%) | |
|-------|----|--------|-------|--------|-------|-----------|--------|
| | | 件数 | 請負金額 | 件数 | 請負金額 | 件数 | 請負金額 |
| 建設交通部 | | 164 | 3,311 | 92 | 1,731 | 78.3 | 91.3 |
| 農林水産部 | | 45 | 1,558 | 58 | 1,550 | -22.4 | 0.5 |
| 教育庁 | | 0 | 0 | 2 | 30 | -100.0 | -100.0 |
| 警察本部 | | 0 | 0 | 2 | 20 | -100.0 | -100.0 |
| 生活環境部 | | 1 | 5 | 0 | 0 | — | — |
| 産業労働部 | | 1 | 12 | 2 | 63 | -50.0 | -80.6 |
| 出納局 | | 0 | 0 | 1 | 26 | -100.0 | -100.0 |
| 合 計 | | 211 | 4,888 | 157 | 3,423 | 34.4 | 42.8 |

前年同月と比較して、建設交通部で増加しており、全体では、件数で54件の増加、請負金額で14億円余の増加となった。
 なお、請負金額3億円以上の大型工事は無かった。

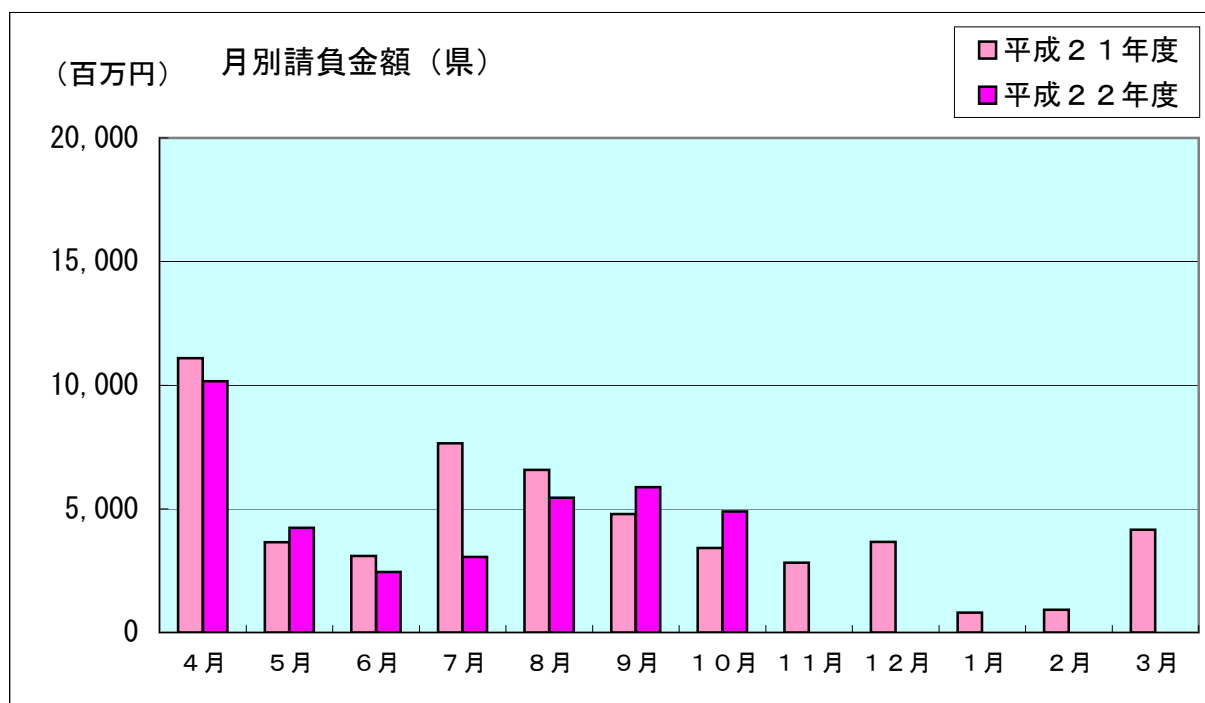


[累 計]

(金額単位：百万円)

| 発注者 | 区分 | 22年度 | | 21年度 | | 対前年度伸率(%) | |
|-------|----|-------|--------|-------|--------|-----------|--------|
| | | 件数 | 請負金額 | 件数 | 請負金額 | 件数 | 請負金額 |
| 建設交通部 | | 832 | 19,034 | 796 | 21,882 | 4.5 | -13.0 |
| 農林水産部 | | 315 | 11,035 | 312 | 10,317 | 1.0 | 7.0 |
| 教育庁 | | 27 | 5,180 | 27 | 7,340 | 0.0 | -29.4 |
| 警察本部 | | 17 | 338 | 18 | 175 | -5.6 | 93.4 |
| 生活環境部 | | 2 | 30 | 5 | 80 | -60.0 | -61.5 |
| 健康福祉部 | | 0 | 0 | 1 | 62 | -100.0 | -100.0 |
| 産業労働部 | | 14 | 498 | 19 | 330 | -26.3 | 50.9 |
| 出納局 | | 0 | 0 | 5 | 78 | -100.0 | -100.0 |
| 企画振興部 | | 0 | 0 | 1 | 19 | -100.0 | -100.0 |
| 合 計 | | 1,207 | 36,118 | 1,184 | 40,285 | 1.9 | -10.3 |

前年同期と比較して、農林水産部、産業労働部等で増加しているものの、建設交通部、教育庁等で減少しており、全体では、件数で23件の増加、請負金額では41億円余の減少となっている。



4. 市町村

[当 月]

当月は、件数118件、請負金額56億円余の取扱となった。前年同月と比較して、大潟村等で増加したものの、鹿角市をはじめ14市町村で減少の取扱となった。全体では、件数で61件の減少、請負金額では8億円余の増加となった。

なお、請負金額3億円以上の大型工事は、大潟村で新規1件の取扱があった。

[累 計]

《10月末現在》

(金額単位：百万円)

| 発注者 | 区分 | 22年度 | | 21年度 | | 対前年度伸率(%) | |
|-----|-------|------|--------|------|--------|-----------|---------|
| | | 件数 | 請負金額 | 件数 | 請負金額 | 件数 | 請負金額 |
| 市 | 秋田市 | 161 | 9,777 | 154 | 5,683 | 4.5 | 72.0 |
| | 能代市 | 47 | 1,207 | 63 | 3,369 | -25.4 | -64.2 |
| | 大館市 | 42 | 1,425 | 31 | 1,377 | 35.5 | 3.5 |
| | 横手市 | 59 | 4,534 | 80 | 3,617 | -26.3 | 25.3 |
| | 男鹿市 | 14 | 412 | 33 | 935 | -57.6 | -55.9 |
| | 湯沢市 | 47 | 3,236 | 72 | 2,735 | -34.7 | 18.3 |
| | 鹿角市 | 40 | 1,148 | 26 | 814 | 53.8 | 41.1 |
| | 由利本荘市 | 67 | 3,335 | 83 | 6,617 | -19.3 | -49.6 |
| | 潟上市 | 0 | 0 | 0 | 0 | — | — |
| | 大仙市 | 115 | 4,460 | 140 | 3,395 | -17.9 | 31.4 |
| | 北秋田市 | 17 | 852 | 23 | 1,013 | -26.1 | -15.9 |
| | にかほ市 | 7 | 281 | 14 | 1,928 | -50.0 | -85.4 |
| | 仙北市 | 24 | 442 | 43 | 1,188 | -44.2 | -62.8 |
| 鹿角 | 小坂町 | 5 | 104 | 9 | 318 | -44.4 | -67.1 |
| 北秋田 | 上小阿仁村 | 6 | 73 | 15 | 137 | -60.0 | -46.4 |
| 山 | 藤里町 | 2 | 97 | 3 | 37 | -33.3 | 158.2 |
| | 三種町 | 21 | 434 | 26 | 614 | -19.2 | -29.2 |
| | 八峰町 | 20 | 375 | 18 | 533 | 11.1 | -29.7 |
| 南秋田 | 五城目町 | 22 | 681 | 17 | 715 | 29.4 | -4.7 |
| | 八郎潟町 | 1 | 9 | 0 | 0 | — | — |
| | 井川町 | 0 | 0 | 1 | 16 | -100.0 | -100.0 |
| | 大潟村 | 11 | 2,492 | 5 | 77 | 120.0 | 3,101.8 |
| 仙北 | 美郷町 | 28 | 871 | 45 | 908 | -37.8 | -4.1 |
| 雄勝 | 羽後町 | 13 | 332 | 22 | 494 | -40.9 | -32.8 |
| | 東成瀬村 | 15 | 485 | 12 | 230 | 25.0 | 110.8 |
| 合 計 | | 784 | 37,074 | 935 | 36,763 | -16.1 | 0.8 |

10月末現在の前払制度実施率は92.0%(12市11町村/13市12町村)となっています。

5. 地方公社

[当 月]

当月の取扱はなかった。

[累 計]

(金額単位：百万円)

| 区分 発注者 | 22年度 | | 21年度 | | 対前年度伸率(%) | |
|------------|------|------|------|------|-----------|-------|
| | 件数 | 請負金額 | 件数 | 請負金額 | 件数 | 請負金額 |
| (財)秋田県総合公社 | 5 | 43 | 6 | 68 | -16.7 | -37.1 |
| 合 計 | 5 | 43 | 6 | 68 | -16.7 | -37.1 |

前年同期と比較して、件数で1件の減少、請負金額では2千万円余の減少となっている。

6. その他

(国、独立行政法人等、地方公共団体を除く国土交通大臣が指定する指定公共工事の発注者を指します)

[当 月]

当月は、日本下水道事業団で1件の取扱があった。

[累 計]

(金額単位：百万円)

| 区分 発注者 | 22年度 | | 21年度 | | 対前年度伸率(%) | |
|--------------|------|------|------|-------|-----------|--------|
| | 件数 | 請負金額 | 件数 | 請負金額 | 件数 | 請負金額 |
| 能代山本広域市町村圏組合 | 0 | 0 | 1 | 36 | -100.0 | -100.0 |
| 大仙美郷環境事業組合 | 1 | 23 | 0 | 0 | — | — |
| 秋田県種苗交換会 | 0 | 0 | 1 | 9 | -100.0 | -100.0 |
| 仙北市生保内財産区 | 0 | 0 | 1 | 16 | -100.0 | -100.0 |
| 新波自治会 | 1 | 24 | 0 | 0 | — | — |
| 学校法人 | 1 | 13 | 0 | 0 | — | — |
| 社会福祉法人 | 1 | 19 | 3 | 439 | -66.7 | -95.7 |
| 日本下水道事業団 | 4 | 114 | 15 | 493 | -73.3 | -76.7 |
| 国際教養大学 | 0 | 0 | 1 | 748 | -100.0 | -100.0 |
| 秋田石油備蓄(株) | 5 | 127 | 6 | 329 | -16.7 | -61.3 |
| 警察共済組合 | 0 | 0 | 1 | 72 | -100.0 | -100.0 |
| 農業協同組合 | 1 | 98 | 0 | 0 | — | — |
| 高速自動車道連結施設 | 0 | 0 | 1 | 15 | -100.0 | -100.0 |
| 土地改良区 | 0 | 0 | 1 | 5 | -100.0 | -100.0 |
| 合 計 | 14 | 422 | 31 | 2,167 | -54.8 | -80.5 |

前年同期と比較して、件数で17件の減少、請負金額では17億円余の減少となっている。

保証会社からのご案内

「経営参考小冊子」について

お客様の経営に役立つ小冊子を無料で提供しています。

- 「建設業のためのQ & A～経営事項審査平成20年4月改正対応版」
- 「建設フレッシュマン心得」
- 「現場代理人のための安全管理Q & A～法令基礎知識から労災かくしの防止まで」
- 「現場代理人育成ハンドブック」



ご希望の方は秋田支店までご連絡ください。

東日本建設業保証株式会社

(EAST JAPAN CONSTRUCTION SURETY CO.,LTD.)

秋田支店 〒010-0951 秋田市山王 4-3-10 秋田県建設業会館 別館

TEL 018-863-1000 FAX 0120-027-623 (フリーダイヤル)

<HPアドレス <http://www.ejcs.co.jp>>