

# 秋田県内の公共工事動向

平成22年9月分



平成22年10月

東日本建設業保証株式会社

秋田支店

# 目 次

I 概 況	P. 2
-------	------

## II 発注者別保証取扱高

1. 国	P. 4
2. 独立行政法人等	P. 5
3. 県	P. 6
4. 市町村	P. 8
5. 地方公社	P. 9
6. その他	P. 9

### 《表の見方》

☆実績数値は工事場所(秋田県内)ベースのものです。

☆対前年度伸率は円単位の数値で算出したものです。

# I 概 況

## 件数13.1%減、請負金額33.2%減

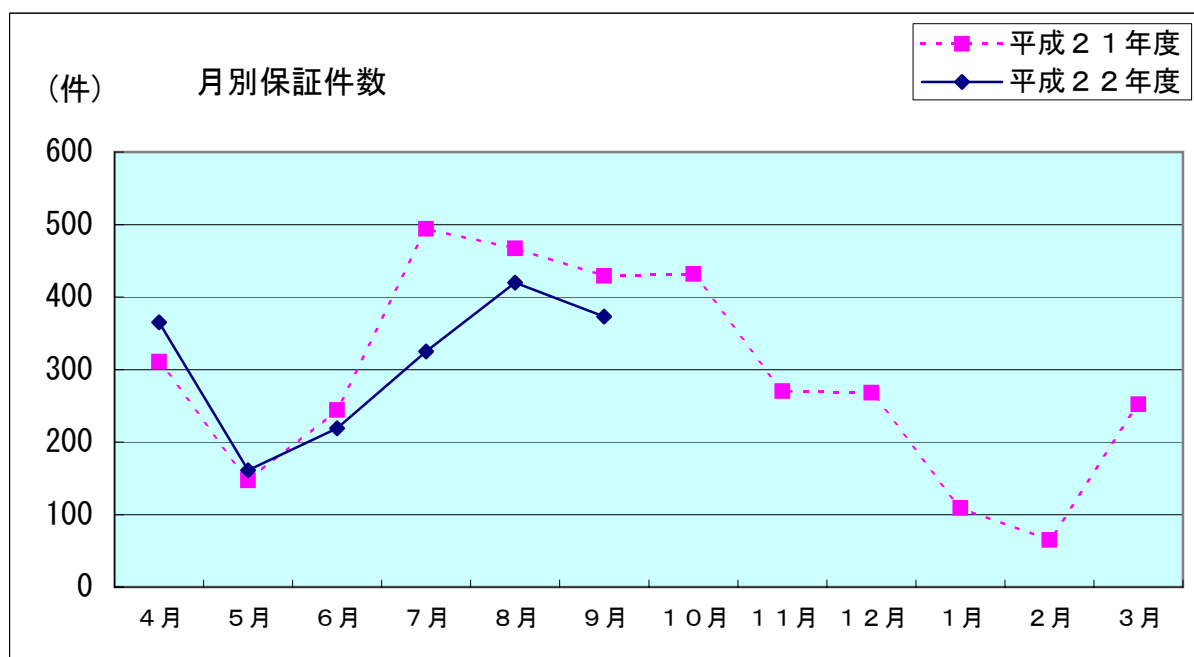
[当 月]

(金額単位：百万円)

発注者	区分	22年9月		21年9月		対前年度伸率(%)	
		件数	請負金額	件数	請負金額	件数	請負金額
国		24	2,474	90	8,618	-73.3	-71.3
独立行政法人等		3	390	3	172	0.0	126.3
県		226	5,880	187	4,796	20.9	22.6
市町村		115	3,333	142	4,323	-19.0	-22.9
地方公社		0	0	0	0	—	—
※その他		5	117	7	350	-28.6	-66.5
合 計		373	12,195	429	18,261	-13.1	-33.2

※国、独立行政法人等、地方公共団体を除く国土交通大臣が指定する指定公共工事の発注者を指します。

平成22年9月の保証取扱高は、前年同月と比較して、県、独立行政法人等で増加したものの、国、市町村等で減少しており、全体では、件数で56件の減少、請負金額では60億円余の減少となった。

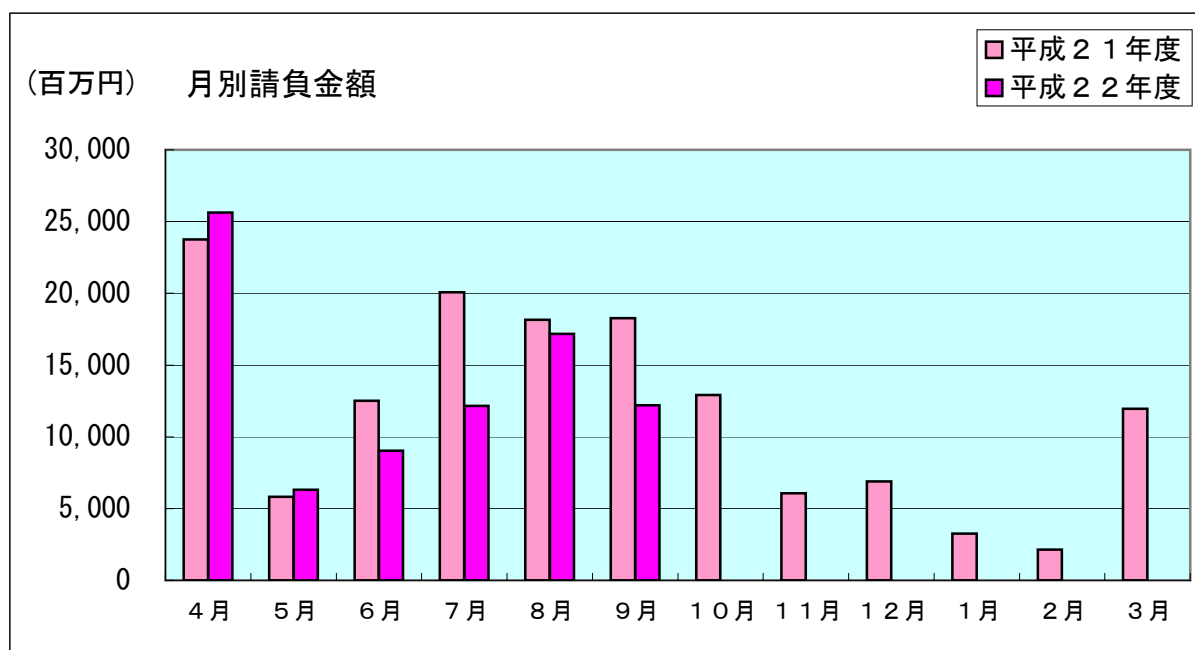


## [累 計]

(金額単位：百万円)

発注者	区分	22年度		21年度		対前年度伸率(%)	
		件数	請負金額	件数	請負金額	件数	請負金額
国		160	16,140	255	25,161	-37.3	-35.9
独立行政法人等		23	3,241	25	2,469	-8.0	31.3
県		996	31,229	1,027	36,861	-3.0	-15.3
市町村		666	31,467	756	32,001	-11.9	-1.7
地方公社		5	43	6	68	-16.7	-37.1
※その他		13	363	23	2,039	-43.5	-82.2
合 計		1,863	82,486	2,092	98,601	-10.9	-16.3

平成22年9月末現在の累計保証取扱高は、前年同期と比較して、独立行政法人等で増加しているものの、国、県等が大幅に減少しており、全体では、件数で229件の減少、請負金額では161億円余の減少となっている。



## Ⅱ 発注者別保証取扱高

### 1. 国

#### [当 月]

(金額単位：百万円)

発注者	区分	22年9月		21年9月		対前年度伸率(%)	
		件数	請負金額	件数	請負金額	件数	請負金額
農林水産省		7	237	23	1,697	-69.6	-86.0
国土交通省		17	2,236	67	6,920	-74.6	-67.7
合 計		24	2,474	90	8,618	-73.3	-71.3

前年同月と比較して、全体では、件数で66件の減少、請負金額では61億円余の減少となった。

なお、請負金額3億円以上の大型工事は、国土交通省で継続1件の取扱があった。

#### [累 計]

(金額単位：百万円)

発注者	区分	22年度		21年度		対前年度伸率(%)	
		件数	請負金額	件数	請負金額	件数	請負金額
防衛省		1	17	6	1,610	-83.3	-98.9
法務省		1	103	0	0	—	—
財務省		1	91	1	13	0.0	575.5
農林水産省		51	1,337	75	3,153	-32.0	-57.6
国土交通省		105	14,584	170	20,246	-38.2	-28.0
最高裁判所		1	5	3	136	-66.7	-96.1
合 計		160	16,140	255	25,161	-37.3	-35.9

前年同期と比較して、全体では、件数で95件の減少、請負金額では90億円余の減少となっている。

## 2. 独立行政法人等

### [当 月]

(金額単位：百万円)

発注者	区分	22年9月		21年9月		対前年度伸率(%)	
		件数	請負金額	件数	請負金額	件数	請負金額
国立大学法人		2	373	3	172	-33.3	116.8
東日本高速道路(株)		1	16	0	0	-	-
合 計		3	390	3	172	0.0	126.3

前年同月と比較して、請負金額で2億円余の増加となった。  
 なお、請負金額3億円以上の大型工事は、国立大学法人で新規1件の取扱があった。

### [累 計]

(金額単位：百万円)

発注者	区分	22年度		21年度		対前年度伸率(%)	
		件数	請負金額	件数	請負金額	件数	請負金額
国立大学法人		10	1,841	12	1,063	-16.7	73.2
東日本高速道路(株)		7	812	9	1,358	-22.2	-40.2
雇用・能力開発機構		4	561	0	0	-	-
都市再生機構		1	6	4	47	-75.0	-86.0
農業・食品産業技術総合研究機構		1	19	0	0	-	-
合 計		23	3,241	25	2,469	-8.0	31.3

前年同期と比較して、件数で2件の減少、請負金額では7億円余の増加となっている。

### 3. 県

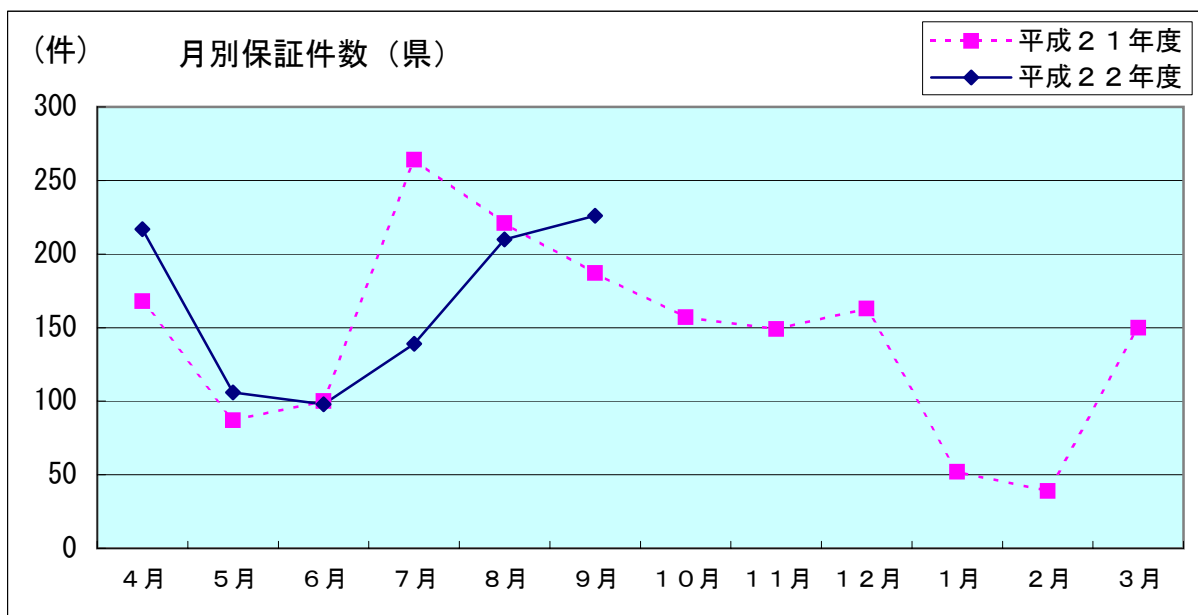
[当 月]

(金額単位：百万円)

発注者	区分	22年9月		21年9月		対前年度伸率(%)	
		件数	請負金額	件数	請負金額	件数	請負金額
建設交通部		163	3,895	133	3,184	22.6	22.3
農林水産部		56	1,877	46	1,471	21.7	27.6
教育庁		0	0	1	36	-100.0	-100.0
警察本部		1	19	1	12	0.0	53.2
生活環境部		1	24	0	0	—	—
産業労働部		5	62	4	62	25.0	0.1
出納局		0	0	1	9	-100.0	-100.0
企画振興部		0	0	1	19	-100.0	-100.0
合 計		226	5,880	187	4,796	20.9	22.6

前年同月と比較して、全体では、件数で39件の増加、請負金額で10億円余の増加となった。

なお、請負金額3億円以上の大型工事は、建設交通部で継続1件の取扱があった。

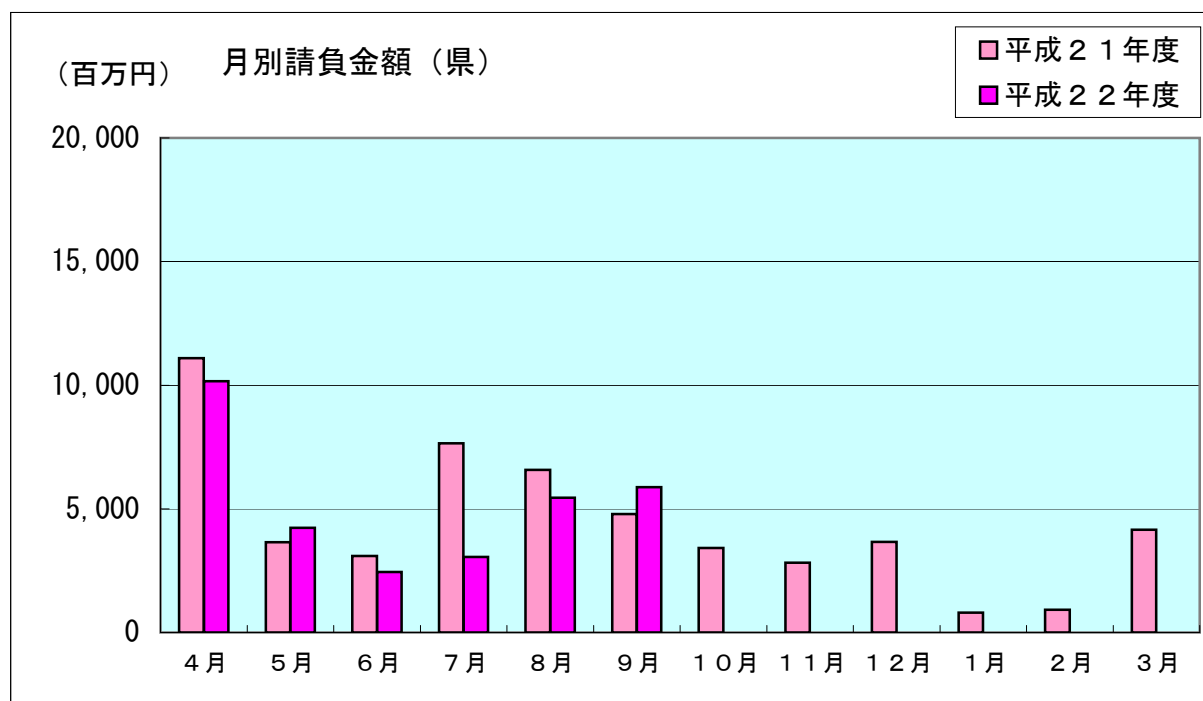


## [累 計]

(金額単位：百万円)

発注者	区分	22年度		21年度		対前年度伸率(%)	
		件数	請負金額	件数	請負金額	件数	請負金額
建設交通部		668	15,722	704	20,150	-5.1	-22.0
農林水産部		270	9,476	254	8,766	6.3	8.1
教育庁		27	5,180	25	7,310	8.0	-29.1
警察本部		17	338	16	154	6.3	119.1
生活環境部		1	24	5	80	-80.0	-68.8
健康福祉部		0	0	1	62	-100.0	-100.0
産業労働部		13	486	17	266	-23.5	82.3
出納局		0	0	4	51	-100.0	-100.0
企画振興部		0	0	1	19	-100.0	-100.0
合 計		996	31,229	1,027	36,861	-3.0	-15.3

前年同期と比較して、農林水産部、産業労働部等で増加しているものの、建設交通部、教育庁等で減少しており、全体では、件数で31件の減少、請負金額では56億円余の減少となっている。





## 4. 市町村

### [当 月]

当月は、件数 115 件、請負金額 33 億円余の取扱となった。前年同月と比較して、由利本荘市、男鹿市等で増加したものの、湯沢市、秋田市等で減少しており、全体では、件数で 27 件の減少、請負金額では 9 億円余の減少となった。

なお、請負金額 3 億円以上の大型工事は、由利本荘市で新規 1 件の取扱があった。

### [累 計]

《 9 月末現在 》

(金額単位：百万円)

発注者	区分	22年度		21年度		対前年度伸率(%)	
		件数	請負金額	件数	請負金額	件数	請負金額
市	秋田市	124	8,143	126	4,481	-1.6	81.7
	能代市	36	991	61	3,338	-41.0	-70.3
	大館市	40	1,416	23	1,114	73.9	27.1
	横手市	50	4,352	68	3,387	-26.5	28.5
	男鹿市	12	301	24	709	-50.0	-57.5
	湯沢市	38	3,076	55	2,342	-30.9	31.3
	鹿角市	39	1,126	15	449	160.0	150.7
	由利本荘市	64	3,063	76	6,137	-15.8	-50.1
	潟上市	0	0	0	0	-	-
	大仙市	105	4,253	110	2,971	-4.5	43.1
	北秋田市	13	784	15	707	-13.3	10.9
	にかほ市	7	281	9	1,795	-22.2	-84.3
	仙北市	19	384	41	1,178	-53.7	-67.3
鹿角	小坂町	3	53	6	202	-50.0	-73.4
北秋田	上小阿仁村	6	73	14	129	-57.1	-42.7
山	藤里町	2	97	3	37	-33.3	158.2
	三種町	17	376	15	454	13.3	-17.1
	八峰町	19	365	15	472	26.7	-22.6
南秋田	五城目町	17	614	16	675	6.3	-9.0
	八郎潟町	1	9	0	0	-	-
	井川町	0	0	1	16	-100.0	-100.0
	大潟村	7	162	3	53	133.3	202.7
仙北	美郷町	25	836	30	691	-16.7	21.1
雄勝	羽後町	11	286	20	476	-45.0	-39.8
	東成瀬村	11	412	10	177	10.0	132.1
合 計		666	31,467	756	32,001	-11.9	-1.7

9 月末現在の前払制度実施率は 92.0% (12 市 11 町村 / 13 市 12 町村) となっています。

## 5. 地方公社

### [当 月]

当月の取扱はなかった。

### [累 計]

(金額単位：百万円)

区分 発注者	22年度		21年度		対前年度伸率(%)	
	件数	請負金額	件数	請負金額	件数	請負金額
(財)秋田県総合公社	5	43	6	68	-16.7	-37.1
合 計	5	43	6	68	-16.7	-37.1

前年同期と比較して、件数で1件の減少、請負金額では2千万円余の減少となっている。

## 6. その他

(国、独立行政法人等、地方公共団体を除く国土交通大臣が指定する指定公共工事の発注者を指します)

### [当 月]

当月は、日本下水道事業団等で5件の取扱があった。

### [累 計]

(金額単位：百万円)

区分 発注者	22年度		21年度		対前年度伸率(%)	
	件数	請負金額	件数	請負金額	件数	請負金額
能代山本広域市町村圏組合	0	0	1	36	-100.0	-100.0
大仙美郷環境事業組合	1	23	0	0	—	—
秋田県種苗交換会	0	0	1	9	-100.0	-100.0
仙北市生保内財産区	0	0	1	16	-100.0	-100.0
新波自治会	1	24	0	0	—	—
学校法人	1	13	0	0	—	—
社会福祉法人	1	19	3	439	-66.7	-95.7
日本下水道事業団	3	55	7	365	-57.1	-84.8
国際教養大学	0	0	1	748	-100.0	-100.0
秋田石油備蓄(株)	5	127	6	329	-16.7	-61.3
警察共済組合	0	0	1	72	-100.0	-100.0
農業協同組合	1	98	0	0	—	—
高速自動車道連結施設	0	0	1	15	-100.0	-100.0
土地改良区	0	0	1	5	-100.0	-100.0
合 計	13	363	23	2,039	-43.5	-82.2

前年同期と比較して、件数で10件の減少、請負金額では16億円余の減少となっている。

# 保証会社からのご案内

## 「経営参考小冊子」について

お客様の経営に役立つ小冊子を無料で提供しています。

- 「建設業のためのQ & A～経営事項審査平成20年4月改正対応版」
- 「建設フレッシュマン心得」
- 「現場代理人のための安全管理Q & A～法令基礎知識から労災かくしの防止まで」
- 「現場代理人育成ハンドブック」



ご希望の方は秋田支店までご連絡ください。

### 東日本建設業保証株式会社

(EAST JAPAN CONSTRUCTION SURETY CO.,LTD.)

秋田支店 〒010-0951 秋田市山王 4-3-10 秋田県建設業会館 別館

TEL 018-863-1000 FAX 0120-027-623 (フリーダイヤル)

<HPアドレス <http://www.ejcs.co.jp>>