

秋田県内の公共工事動向

平成22年8月分



平成22年9月

東日本建設業保証株式会社

秋田支店

目 次

I 概 況	P. 2
-------	------

II 発注者別保証取扱高

1. 国	P. 4
2. 独立行政法人等	P. 5
3. 県	P. 6
4. 市町村	P. 8
5. 地方公社	P. 9
6. その他	P. 9

《表の見方》

☆実績数値は工事場所(秋田県内)ベースのものです。

☆対前年度伸率は円単位の数値で算出したものです。

I 概 況

件数10.1%減、請負金額5.4%減

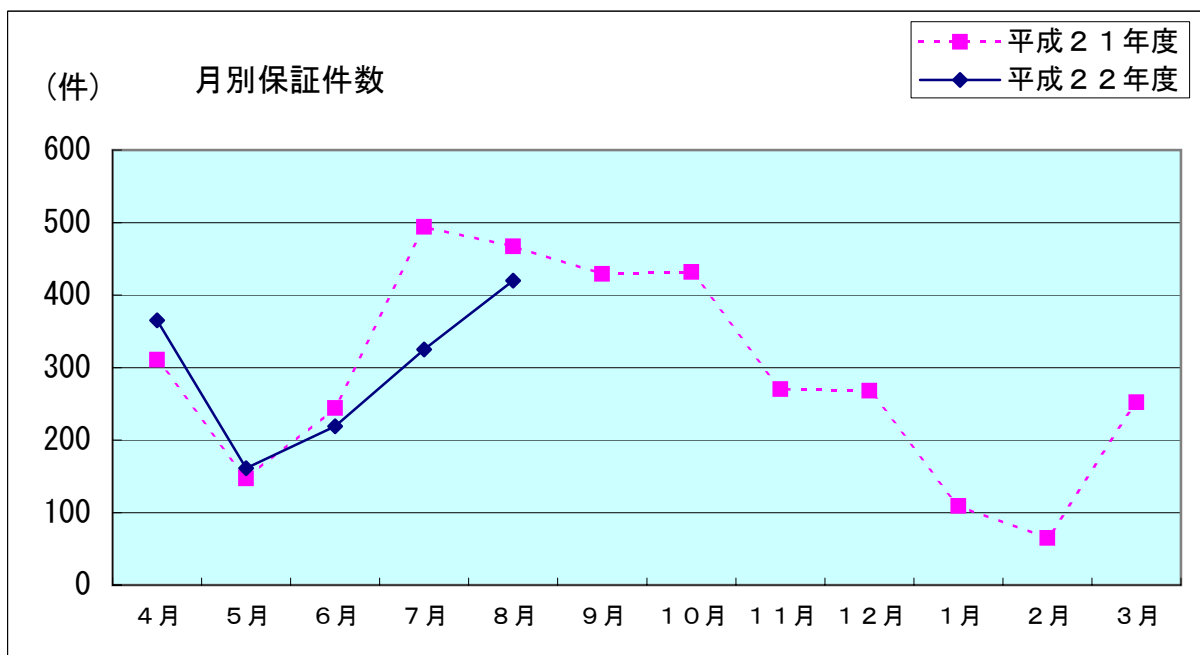
[当 月]

(金額単位：百万円)

発注者	区分	22年8月		21年8月		対前年度伸率(%)	
		件数	請負金額	件数	請負金額	件数	請負金額
国		37	2,615	52	4,795	-28.8	-45.5
独立行政法人等		4	555	1	10	300.0	5,212.5
県		210	5,454	221	6,577	-5.0	-17.1
市町村		168	8,541	188	6,677	-10.6	27.9
地方公社		0	0	0	0	-	-
※その他		1	15	5	101	-80.0	-84.3
合 計		420	17,183	467	18,162	-10.1	-5.4

※国、独立行政法人等、地方公共団体を除く国土交通大臣が指定する指定公共工事の発注者を指します。

平成22年8月の保証取扱高は、前年同月と比較して、独立行政法人等で増加したものの、国、県等で減少しており、全体では、件数で47件の減少、請負金額では9億円余の減少となった。

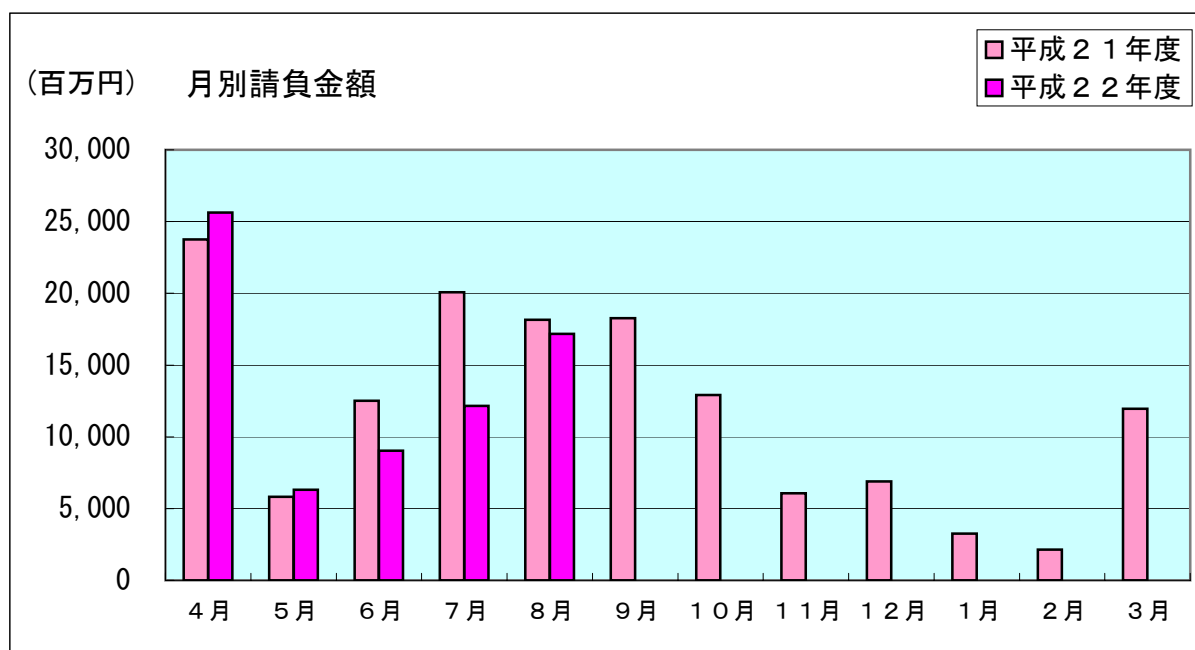


[累 計]

(金額単位：百万円)

発注者	区分	22年度		21年度		対前年度伸率(%)	
		件数	請負金額	件数	請負金額	件数	請負金額
国		136	13,666	165	16,542	-17.6	-17.4
独立行政法人等		20	2,851	22	2,296	-9.1	24.1
県		770	25,349	840	32,065	-8.3	-20.9
市町村		551	28,134	614	27,677	-10.3	1.7
地方公社		5	43	6	68	-16.7	-37.1
※その他		8	246	16	1,689	-50.0	-85.4
合 計		1,490	70,290	1,663	80,340	-10.4	-12.5

平成22年8月末現在の累計保証取扱高は、前年同期と比較して、独立行政法人等、市町村で僅かながら増加しているものの、県、国等が大幅に減少しており、全体では、件数で173件の減少、請負金額では100億円余の減少となっている。



Ⅱ 発注者別保証取扱高

1. 国

[当 月]

(金額単位：百万円)

発注者	区分	22年8月		21年8月		対前年度伸率(%)	
		件数	請負金額	件数	請負金額	件数	請負金額
財務省		0	0	1	13	-100.0	-100.0
農林水産省		13	209	20	636	-35.0	-67.0
国土交通省		24	2,405	29	4,042	-17.2	-40.5
最高裁判所		0	0	2	103	-100.0	-100.0
合 計		37	2,615	52	4,795	-28.8	-45.5

前年同月と比較して、全体では、件数で15件の減少、請負金額では21億円余の減少となった。

なお、請負金額3億円以上の大型工事は、国土交通省で新規2件の取扱があった。

[累 計]

(金額単位：百万円)

発注者	区分	22年度		21年度		対前年度伸率(%)	
		件数	請負金額	件数	請負金額	件数	請負金額
防衛省		1	17	6	1,610	-83.3	-98.9
法務省		1	103	0	0	—	—
財務省		1	91	1	13	0.0	575.5
農林水産省		44	1,099	52	1,456	-15.4	-24.5
国土交通省		88	12,348	103	13,325	-14.6	-7.3
最高裁判所		1	5	3	136	-66.7	-96.1
合 計		136	13,666	165	16,542	-17.6	-17.4

前年同期と比較して、全体では、件数で29件の減少、請負金額では28億円余の減少となっている。

2. 独立行政法人等

[当 月]

(金額単位：百万円)

発注者	区分	22年8月		21年8月		対前年度伸率(%)	
		件数	請負金額	件数	請負金額	件数	請負金額
国立大学法人		3	393	1	10	200.0	3,659.4
東日本高速道路(株)		1	162	0	0	—	—
合 計		4	555	1	10	300.0	5,212.5

前年同月と比較して、件数で3件の増加、請負金額では5億円余の増加となった。

なお、請負金額3億円以上の大型工事はなかった。

[累 計]

(金額単位：百万円)

発注者	区分	22年度		21年度		対前年度伸率(%)	
		件数	請負金額	件数	請負金額	件数	請負金額
国立大学法人		8	1,467	9	890	-11.1	64.8
東日本高速道路(株)		6	796	9	1,358	-33.3	-41.4
雇用・能力開発機構		4	561	0	0	—	—
都市再生機構		1	6	4	47	-75.0	-86.0
農業・食品産業技術総合研究機構		1	19	0	0	—	—
合 計		20	2,851	22	2,296	-9.1	24.1

前年同期と比較して、件数で2件の減少、請負金額では5億円余の増加となっている。

3. 県

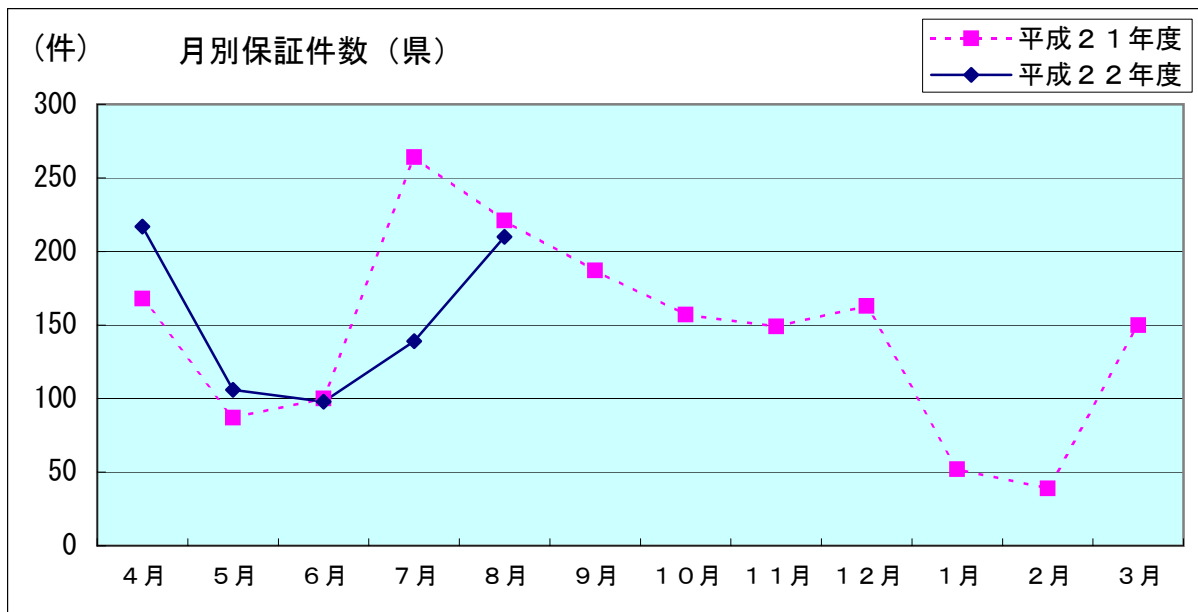
[当 月]

(金額単位：百万円)

発注者	区分	22年8月		21年8月		対前年度伸率(%)	
		件数	請負金額	件数	請負金額	件数	請負金額
建設交通部		149	3,727	147	4,395	1.4	-15.2
農林水産部		53	1,628	60	1,987	-11.7	-18.0
警察本部		6	54	8	84	-25.0	-34.9
生活環境部		0	0	3	67	-100.0	-100.0
産業労働部		2	42	3	42	-33.3	1.6
合 計		210	5,454	221	6,577	-5.0	-17.1

前年同月と比較して、全体では、件数で11件の減少、請負金額で11億円余の減少となった。

なお、請負金額3億円以上の大型工事の取扱はなかった。

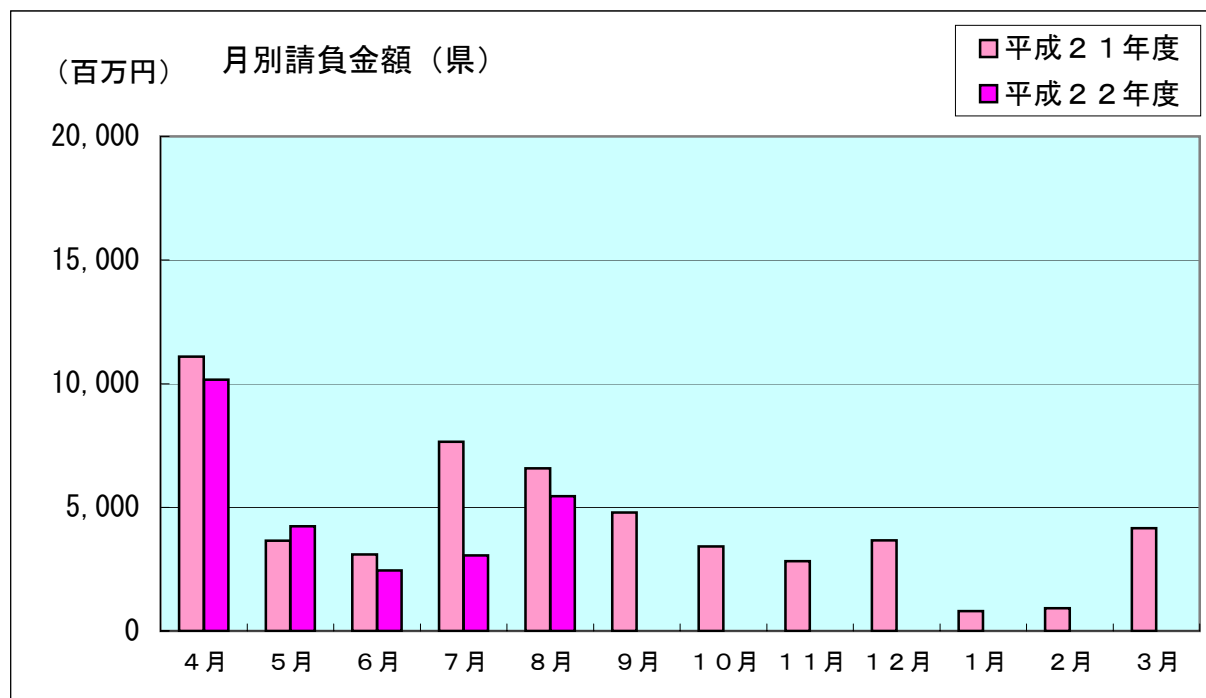


[累 計]

(金額単位：百万円)

発注者	区分	22年度		21年度		対前年度伸率(%)	
		件数	請負金額	件数	請負金額	件数	請負金額
建設交通部		505	11,826	571	16,965	-11.6	-30.3
農林水産部		214	7,599	208	7,294	2.9	4.2
教育庁		27	5,180	24	7,273	12.5	-28.8
警察本部		16	319	15	141	6.7	125.1
生活環境部		0	0	5	80	-100.0	-100.0
健康福祉部		0	0	1	62	-100.0	-100.0
産業労働部		8	423	13	204	-38.5	107.3
出納局		0	0	3	42	-100.0	-100.0
合 計		770	25,349	840	32,065	-8.3	-20.9

前年同期と比較して、農林水産部、産業労働部等で増加しているものの、建設交通部、教育庁等で減少しており、全体では、件数で70件の減少、請負金額では67億円余の減少となっている。



4. 市町村

[当 月]

当月は、件数168件、請負金額85億円余の取扱となった。前年同月と比較して、横手市、湯沢市等で増加したものの、由利本荘市、仙北市等で減少しており、全体では、件数で20件の減少、請負金額では18億円余の増加となった。

なお、請負金額3億円以上の大型工事は、横手市で新規1件、湯沢市で継続1件、北秋田市で新規1件、計3件の取扱があった。

[累 計]

《8月末現在》

(金額単位：百万円)

発注者	区分	22年度		21年度		対前年度伸率(%)	
		件数	請負金額	件数	請負金額	件数	請負金額
市	秋田市	94	7,502	101	3,512	-6.9	113.6
	能代市	32	866	52	3,229	-38.5	-73.2
	大館市	27	1,090	18	960	50.0	13.6
	横手市	40	3,985	55	3,074	-27.3	29.6
	男鹿市	7	109	22	691	-68.2	-84.2
	湯沢市	33	2,935	48	1,430	-31.3	105.2
	鹿角市	36	1,052	14	443	157.1	137.4
	由利本荘市	56	2,500	64	5,771	-12.5	-56.7
	潟上市	0	0	0	0	-	-
	大仙市	93	4,003	93	2,750	0.0	45.6
	北秋田市	8	578	11	580	-27.3	-0.3
	にかほ市	7	281	7	1,408	0.0	-80.0
	仙北市	19	384	33	1,022	-42.4	-62.4
鹿角	小坂町	3	53	5	155	-40.0	-65.4
北秋田	上小阿仁村	6	73	6	65	0.0	12.7
山	藤里町	2	97	3	37	-33.3	158.2
	三種町	14	355	13	437	7.7	-18.6
	八峰町	15	270	11	335	36.4	-19.3
南秋田	五城目町	17	614	7	615	142.9	-0.2
	八郎潟町	0	0	0	0	-	-
	井川町	0	0	1	16	-100.0	-100.0
	大潟村	3	0	3	53	0.0	-99.2
仙北	美郷町	20	757	21	490	-4.8	54.5
雄勝	羽後町	10	279	19	457	-47.4	-38.9
	東成瀬村	9	337	7	135	28.6	148.6
合 計		551	28,134	614	27,677	-10.3	1.7

8月末現在の前払制度実施率は88.0%(12市10町村/13市12町村)となっています。

5. 地方公社

[当 月]

当月の取扱はなかった。

[累 計]

(金額単位：百万円)

発注者	区分	22年度		21年度		対前年度伸率(%)	
		件数	請負金額	件数	請負金額	件数	請負金額
(財)秋田県総合公社		5	43	6	68	-16.7	-37.1
合 計		5	43	6	68	-16.7	-37.1

前年同期と比較して、件数で1件の減少、請負金額では2千万円余の減少となっている。

6. その他

(国、独立行政法人等、地方公共団体を除く国土交通大臣が指定する指定公共工事の発注者を指します)

[当 月]

当月は、日本下水道事業団で1件の取扱があった。

[累 計]

(金額単位：百万円)

発注者	区分	22年度		21年度		対前年度伸率(%)	
		件数	請負金額	件数	請負金額	件数	請負金額
秋田県種苗交換会		0	0	1	9	-100.0	-100.0
学校法人		1	13	0	0	—	—
社会福祉法人		0	0	2	426	-100.0	-100.0
日本下水道事業団		2	26	5	159	-60.0	-83.4
国際教養大学		0	0	1	748	-100.0	-100.0
秋田石油備蓄(株)		4	107	6	329	-33.3	-67.5
農業協同組合		1	98	0	0	—	—
高速自動車道連結施設		0	0	1	15	-100.0	-100.0
合 計		8	246	16	1,689	-50.0	-85.4

前年同期と比較して、件数で8件の減少、請負金額では14億円余の減少となっている。

