

秋田県内の公共工事動向

平成22年7月分



平成22年8月

東日本建設業保証株式会社

秋田支店

目 次

| | |
|-------|------|
| I 概 況 | P. 2 |
|-------|------|

II 発注者別保証取扱高

| | |
|------------|------|
| 1. 国 | P. 4 |
| 2. 独立行政法人等 | P. 5 |
| 3. 県 | P. 6 |
| 4. 市町村 | P. 8 |
| 5. 地方公社 | P. 9 |
| 6. その他 | P. 9 |

《表の見方》

☆実績数値は工事場所(秋田県内)ベースのものです。

☆対前年度伸率は円単位の数値で算出したものです。

I 概 況

件数34.2%減、請負金額39.5%減

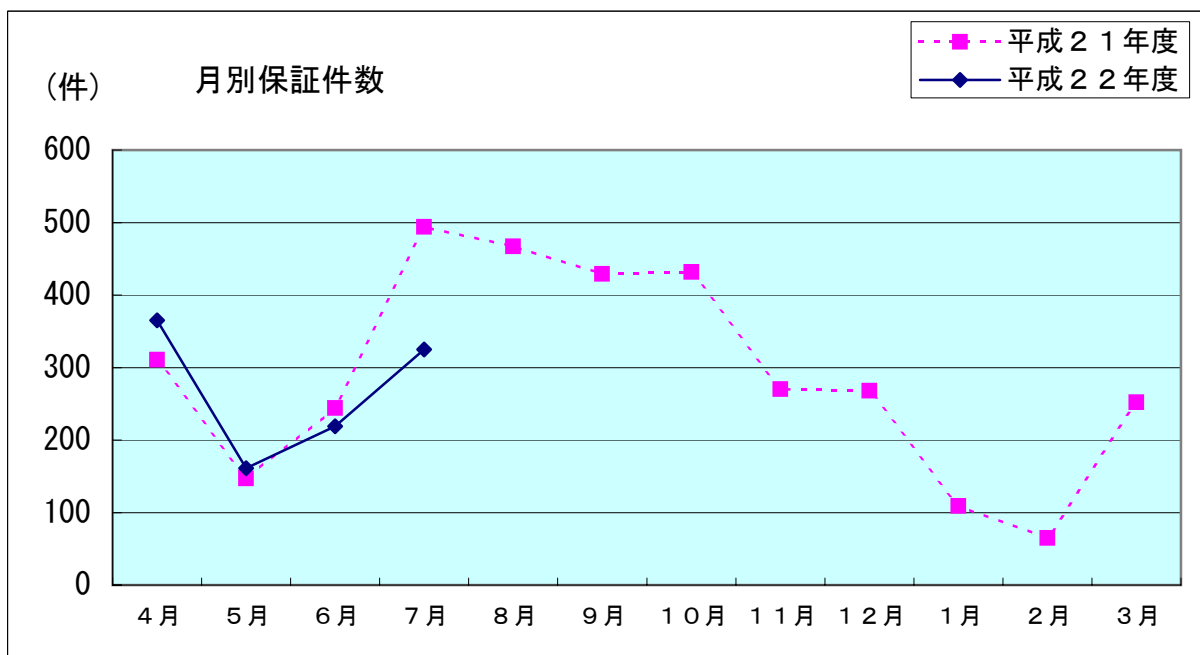
[当 月]

(金額単位：百万円)

| 発注者 | 区分 | 22年7月 | | 21年7月 | | 対前年度伸率(%) | |
|---------|----|-------|--------|-------|--------|-----------|-------|
| | | 件数 | 請負金額 | 件数 | 請負金額 | 件数 | 請負金額 |
| 国 | | 37 | 3,963 | 46 | 4,344 | -19.6 | -8.8 |
| 独立行政法人等 | | 2 | 117 | 2 | 26 | 0.0 | 340.2 |
| 県 | | 139 | 3,052 | 264 | 7,645 | -47.3 | -60.1 |
| 市町村 | | 146 | 5,008 | 182 | 8,069 | -19.8 | -37.9 |
| 地方公社 | | 0 | 0 | 0 | 0 | — | — |
| ※その他 | | 1 | 10 | 0 | 0 | — | — |
| 合 計 | | 325 | 12,151 | 494 | 20,085 | -34.2 | -39.5 |

※国、独立行政法人等、地方公共団体を除く国土交通大臣が指定する指定公共工事の発注者を指します。

平成22年7月の保証取扱高は、前年同月と比較して、独立行政法人等で増加したものの、県、市町村等で減少しており、全体では、件数で169件の減少、請負金額では79億円余の減少となった。

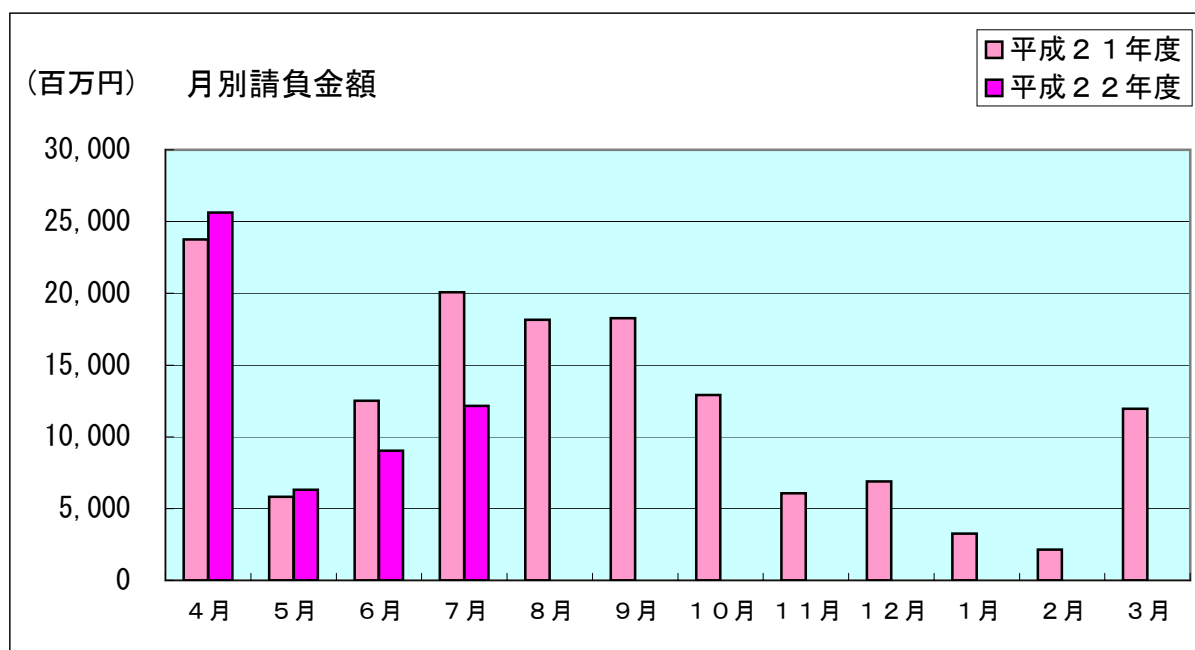


[累 計]

(金額単位：百万円)

| 発注者 | 区分 | 22年度 | | 21年度 | | 対前年度伸率(%) | |
|---------|----|-------|--------|-------|--------|-----------|-------|
| | | 件数 | 請負金額 | 件数 | 請負金額 | 件数 | 請負金額 |
| 国 | | 99 | 11,050 | 113 | 11,746 | -12.4 | -5.9 |
| 独立行政法人等 | | 16 | 2,295 | 21 | 2,286 | -23.8 | 0.4 |
| 県 | | 560 | 19,894 | 619 | 25,487 | -9.5 | -21.9 |
| 市町村 | | 383 | 19,593 | 426 | 20,999 | -10.1 | -6.7 |
| 地方公社 | | 5 | 43 | 6 | 68 | -16.7 | -37.1 |
| ※その他 | | 7 | 230 | 11 | 1,587 | -36.4 | -85.5 |
| 合 計 | | 1,070 | 53,107 | 1,196 | 62,177 | -10.5 | -14.6 |

平成22年7月末現在の累計保証取扱高は、前年同期と比較して、独立行政法人等を除き減少しており、全体では、件数で126件の減少、請負金額では90億円余の減少となっている。



Ⅱ 発注者別保証取扱高

1. 国

[当 月]

(金額単位：百万円)

| 発注者 | 区分 | 22年7月 | | 21年7月 | | 対前年度伸率(%) | |
|-----|-------|-------|-------|-------|-------|-----------|-------|
| | | 件数 | 請負金額 | 件数 | 請負金額 | 件数 | 請負金額 |
| | 防衛省 | 1 | 17 | 6 | 1,610 | -83.3 | -98.9 |
| | 財務省 | 1 | 91 | 0 | 0 | — | — |
| | 農林水産省 | 11 | 176 | 11 | 332 | 0.0 | -46.7 |
| | 国土交通省 | 23 | 3,672 | 28 | 2,368 | -17.9 | 55.1 |
| | 最高裁判所 | 1 | 5 | 1 | 32 | 0.0 | -84.0 |
| | 合 計 | 37 | 3,963 | 46 | 4,344 | -19.6 | -8.8 |

前年同月と比較して、国土交通省で増加したものの、防衛省、農林水産省等で減少しており、全体では、件数で9件の減少、請負金額では3億円余の減少となった。

なお、請負金額3億円以上の大型工事の取扱は、国土交通省で継続取扱3件であった。

[累 計]

(金額単位：百万円)

| 発注者 | 区分 | 22年度 | | 21年度 | | 対前年度伸率(%) | |
|-----|-------|------|--------|------|--------|-----------|-------|
| | | 件数 | 請負金額 | 件数 | 請負金額 | 件数 | 請負金額 |
| | 防衛省 | 1 | 17 | 6 | 1,610 | -83.3 | -98.9 |
| | 法務省 | 1 | 103 | 0 | 0 | — | — |
| | 財務省 | 1 | 91 | 0 | 0 | — | — |
| | 農林水産省 | 31 | 889 | 32 | 819 | -3.1 | 8.6 |
| | 国土交通省 | 64 | 9,942 | 74 | 9,283 | -13.5 | 7.1 |
| | 最高裁判所 | 1 | 5 | 1 | 32 | 0.0 | -84.0 |
| | 総計 | 99 | 11,050 | 113 | 11,746 | -12.4 | -5.9 |

前年同期と比較して、全体では、件数で14件の減少、請負金額では6億円余の減少となっている。

2. 独立行政法人等

[当 月]

(金額単位：百万円)

| 発注者 | 区分 | 22年7月 | | 21年7月 | | 対前年度伸率(%) | |
|------------|----|-------|------|-------|------|-----------|--------|
| | | 件数 | 請負金額 | 件数 | 請負金額 | 件数 | 請負金額 |
| 国立大学法人 | | 1 | 36 | 0 | 0 | — | — |
| 東日本高速道路(株) | | 1 | 80 | 1 | 17 | 0.0 | 364.1 |
| 都市再生機構 | | 0 | 0 | 1 | 9 | -100.0 | -100.0 |
| 合 計 | | 2 | 117 | 2 | 26 | 0.0 | 340.2 |

前年同月と比較して、請負金額では9千万円余の増加となった。
なお、請負金額3億円以上の大型工事の取扱はなかった。

[累 計]

(金額単位：百万円)

| 発注者 | 区分 | 22年度 | | 21年度 | | 対前年度伸率(%) | |
|-----------------|----|------|-------|------|-------|-----------|-------|
| | | 件数 | 請負金額 | 件数 | 請負金額 | 件数 | 請負金額 |
| 国立大学法人 | | 5 | 1,073 | 8 | 880 | -37.5 | 22.0 |
| 東日本高速道路(株) | | 5 | 634 | 9 | 1,358 | -44.4 | -53.3 |
| 雇用・能力開発機構 | | 4 | 561 | 0 | 0 | — | — |
| 都市再生機構 | | 1 | 6 | 4 | 47 | -75.0 | -86.0 |
| 農業・食品産業技術総合研究機構 | | 1 | 19 | 0 | 0 | — | — |
| 合 計 | | 16 | 2,295 | 21 | 2,286 | -23.8 | 0.4 |

前年同期と比較して、件数で5件の減少、請負金額では9百万円余の増加となっている。

3. 県

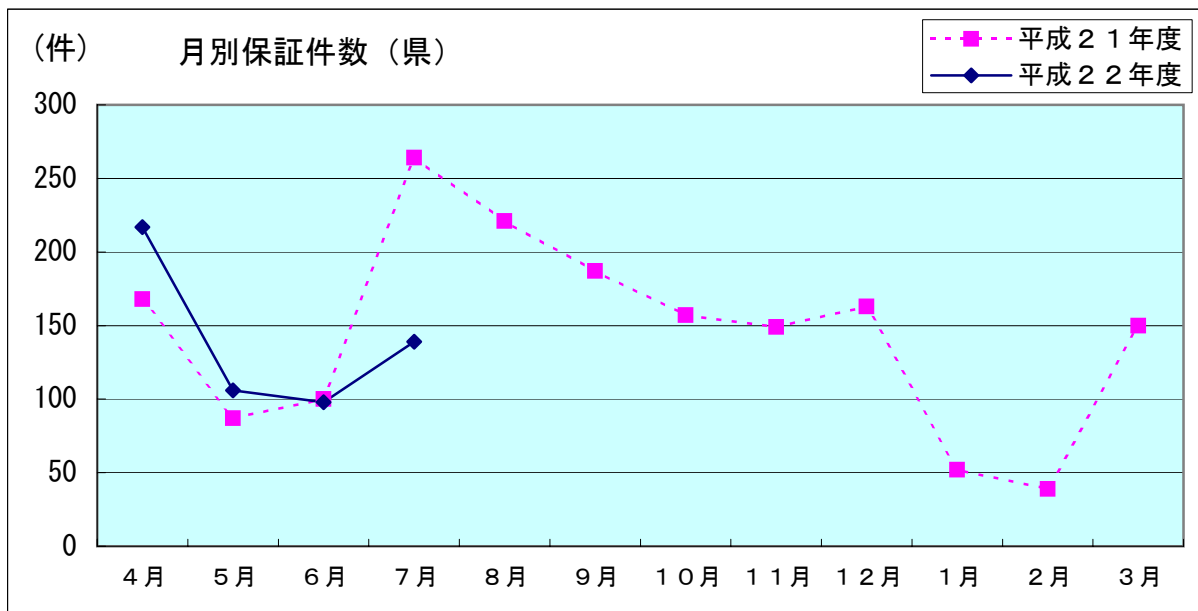
[当 月]

(金額単位：百万円)

| 発注者 | 区分 | 22年7月 | | 21年7月 | | 対前年度伸率(%) | |
|-------|----|-------|-------|-------|-------|-----------|---------|
| | | 件数 | 請負金額 | 件数 | 請負金額 | 件数 | 請負金額 |
| 建設交通部 | | 109 | 2,093 | 213 | 4,603 | -48.8 | -54.5 |
| 農林水産部 | | 26 | 717 | 37 | 955 | -29.7 | -25.0 |
| 教育庁 | | 1 | 94 | 6 | 1,985 | -83.3 | -95.3 |
| 警察本部 | | 1 | 90 | 1 | 7 | 0.0 | 1,048.4 |
| 生活環境部 | | 0 | 0 | 1 | 7 | -100.0 | -100.0 |
| 産業労働部 | | 2 | 57 | 6 | 85 | -66.7 | -33.5 |
| 合 計 | | 139 | 3,052 | 264 | 7,645 | -47.3 | -60.1 |

前年同月と比較して、警察本部で増加したものの、その他の部局では減少し、全体では、件数で125件の減少、請負金額で45億円余の減少となった。

なお、請負金額3億円以上の大型工事の取扱はなかった。

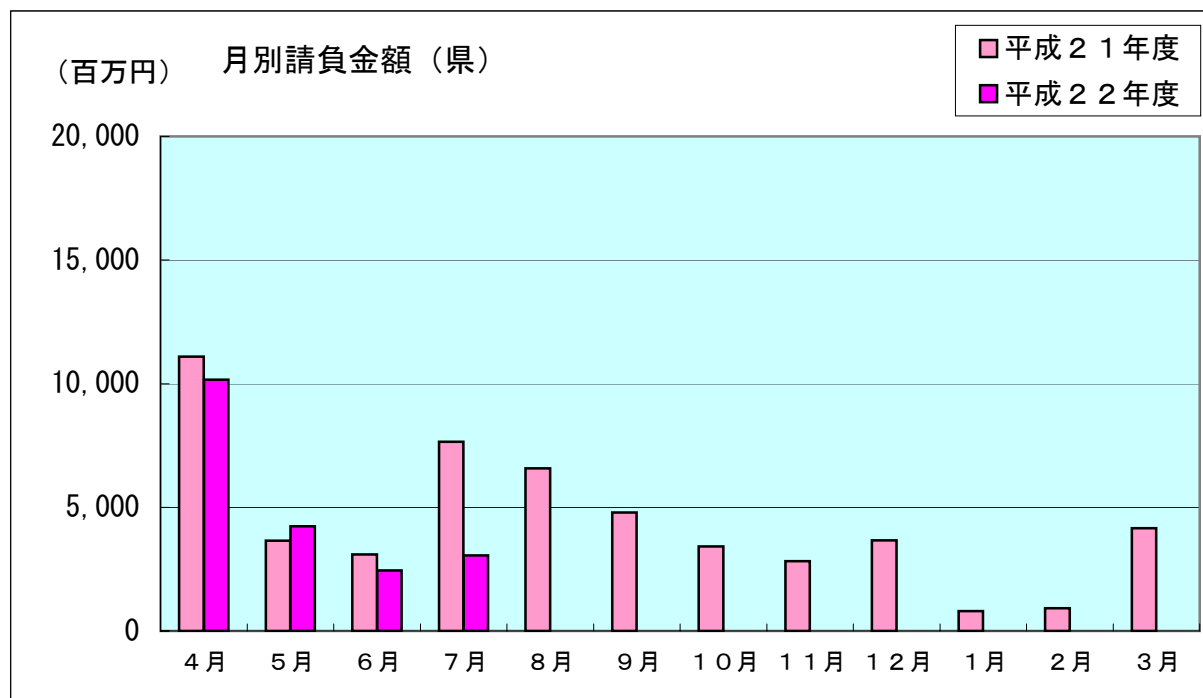


[累 計]

(金額単位：百万円)

| 発注者 | 区分 | 22年度 | | 21年度 | | 対前年度伸率(%) | |
|-------|----|------|--------|------|--------|-----------|--------|
| | | 件数 | 請負金額 | 件数 | 請負金額 | 件数 | 請負金額 |
| 建設交通部 | | 356 | 8,099 | 424 | 12,570 | -16.0 | -35.6 |
| 農林水産部 | | 161 | 5,970 | 148 | 5,307 | 8.8 | 12.5 |
| 教育庁 | | 27 | 5,180 | 24 | 7,273 | 12.5 | -28.8 |
| 警察本部 | | 10 | 264 | 7 | 57 | 42.9 | 359.5 |
| 生活環境部 | | 0 | 0 | 2 | 12 | -100.0 | -100.0 |
| 健康福祉部 | | 0 | 0 | 1 | 62 | -100.0 | -100.0 |
| 産業労働部 | | 6 | 380 | 10 | 162 | -40.0 | 134.8 |
| 出納局 | | 0 | 0 | 3 | 42 | -100.0 | -100.0 |
| 合 計 | | 560 | 19,894 | 619 | 25,487 | -9.5 | -21.9 |

前年同期と比較して、農林水産部、産業労働部等で増加しているものの、建設交通部、教育庁等で減少しており、全体では、件数で59件の減少、請負金額では55億円余の減少となっている。



4. 市町村

[当 月]

当月は、件数146件、請負金額50億円余の取扱となった。前年同月と比較して、にかほ市、鹿角市等で増加したものの、由利本荘市を始め殆どの市町村で減少しており、全体では、件数で36件の減少、請負金額では30億円余の減少となった。

なお、請負金額3億円以上の大型工事の取扱はなかった。

[累 計]

《7月末現在》

(金額単位：百万円)

| 発注者 | 区分 | 22年度 | | 21年度 | | 対前年度伸率(%) | |
|-----|-------|------|--------|------|--------|-----------|--------|
| | | 件数 | 請負金額 | 件数 | 請負金額 | 件数 | 請負金額 |
| 市 | 秋田市 | 76 | 7,200 | 83 | 3,050 | -8.4 | 136.0 |
| | 能代市 | 19 | 470 | 39 | 2,669 | -51.3 | -82.4 |
| | 大館市 | 14 | 609 | 11 | 600 | 27.3 | 1.6 |
| | 横手市 | 27 | 1,248 | 37 | 2,690 | -27.0 | -53.6 |
| | 男鹿市 | 6 | 54 | 14 | 463 | -57.1 | -88.3 |
| | 湯沢市 | 28 | 1,757 | 33 | 940 | -15.2 | 86.9 |
| | 鹿角市 | 10 | 693 | 7 | 217 | 42.9 | 219.0 |
| | 由利本荘市 | 38 | 1,543 | 32 | 3,911 | 18.8 | -60.5 |
| | 潟上市 | 0 | 0 | 0 | 0 | - | - |
| | 大仙市 | 79 | 3,460 | 67 | 2,280 | 17.9 | 51.8 |
| | 北秋田市 | 4 | 135 | 7 | 453 | -42.9 | -70.2 |
| | にかほ市 | 6 | 237 | 7 | 1,408 | -14.3 | -83.2 |
| | 仙北市 | 13 | 301 | 21 | 255 | -38.1 | 18.0 |
| 鹿角 | 小坂町 | 1 | 4 | 2 | 124 | -50.0 | -96.0 |
| 北秋田 | 上小阿仁村 | 3 | 24 | 3 | 19 | 0.0 | 23.6 |
| 山 | 藤里町 | 0 | 0 | 3 | 37 | -100.0 | -100.0 |
| | 三種町 | 10 | 79 | 10 | 209 | 0.0 | -61.9 |
| | 八峰町 | 13 | 210 | 6 | 175 | 116.7 | 19.8 |
| 南秋田 | 五城目町 | 13 | 526 | 7 | 615 | 85.7 | -14.5 |
| | 八郎潟町 | 0 | 0 | 0 | 0 | - | - |
| | 井川町 | 0 | 0 | 0 | 0 | - | - |
| | 大潟村 | 2 | -12 | 2 | 32 | 0.0 | -138.0 |
| 仙北 | 美郷町 | 12 | 647 | 15 | 321 | -20.0 | 101.4 |
| 雄勝 | 羽後町 | 5 | 197 | 14 | 391 | -64.3 | -49.7 |
| | 東成瀬村 | 4 | 203 | 6 | 130 | -33.3 | 56.3 |
| 合 計 | | 383 | 19,593 | 426 | 20,999 | -10.1 | -6.7 |

7月末現在の前払制度実施率は84.0%(12市9町村/13市12町村)となっています。

5. 地方公社

[当 月]

当月の取扱はなかった。

[累 計]

(金額単位：百万円)

| 発注者 | 区分 | 22年度 | | 21年度 | | 対前年度伸率(%) | |
|------------|----|------|------|------|------|-----------|-------|
| | | 件数 | 請負金額 | 件数 | 請負金額 | 件数 | 請負金額 |
| (財)秋田県総合公社 | | 5 | 43 | 6 | 68 | -16.7 | -37.1 |
| 合 計 | | 5 | 43 | 6 | 68 | -16.7 | -37.1 |

前年同期と比較して、件数で1件の減少、請負金額では2千万円余の減少となっている。

6. その他

(国、独立行政法人等、地方公共団体を除く国土交通大臣が指定する指定公共工事の発注者を指します)

[当 月]

当月は、日本下水道事業団で1件の取扱があった。

[累 計]

(金額単位：百万円)

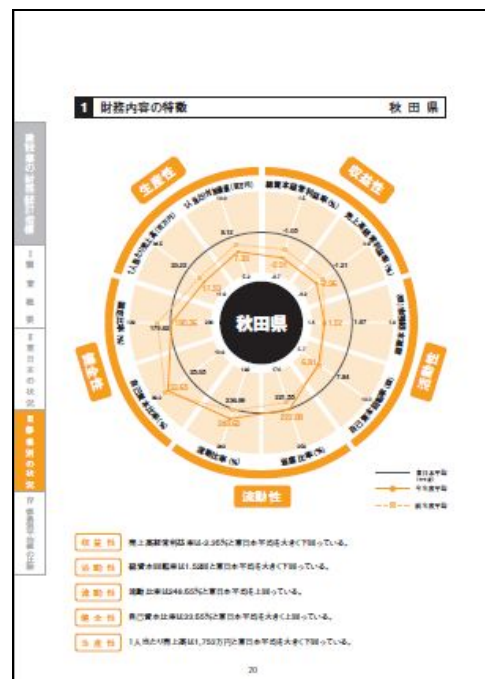
| 発注者 | 区分 | 22年度 | | 21年度 | | 対前年度伸率(%) | |
|------------|----|------|------|------|-------|-----------|--------|
| | | 件数 | 請負金額 | 件数 | 請負金額 | 件数 | 請負金額 |
| 学校法人 | | 1 | 13 | 0 | 0 | — | — |
| 社会福祉法人 | | 0 | 0 | 1 | 410 | -100.0 | -100.0 |
| 日本下水道事業団 | | 1 | 10 | 2 | 83 | -50.0 | -87.5 |
| 国際教養大学 | | 0 | 0 | 1 | 748 | -100.0 | -100.0 |
| 秋田石油備蓄(株) | | 4 | 107 | 6 | 329 | -33.3 | -67.5 |
| 農業協同組合 | | 1 | 98 | 0 | 0 | — | — |
| 高速自動車道連結施設 | | 0 | 0 | 1 | 15 | -100.0 | -100.0 |
| 合 計 | | 7 | 230 | 11 | 1,587 | -36.4 | -85.5 |

前年同期と比較して、件数で4件の減少、請負金額では13億円余の減少となっている。

保証会社からのご案内

「財務統計指標」について

建設企業の財務内容について、収益性、活動性、流動性、健全性、生産性の観点から地域（23都県）、業種（土木・建築、土木、建築、電気、管の5業種）、規模（完成工事高）別にグラフ化した冊子です。



ご希望の方は秋田支店までご連絡ください。

詳細はHPでもご覧いただけます！

東日本建設業保証株式会社

(EAST JAPAN CONSTRUCTION SURETY CO.,LTD.)

秋田支店 〒010-0951 秋田市山王 4-3-10 秋田県建設業会館 別館

TEL 018-863-1000 FAX 0120-027-623 (フリーダイヤル)

<HPアドレス <http://www.ejcs.co.jp>>