

秋田県内の公共工事動向

平成22年6月分



平成22年7月

東日本建設業保証株式会社

秋田支店

目 次

I 概 況	P. 2
-------	------

II 発注者別保証取扱高

1. 国	P. 4
2. 独立行政法人等	P. 5
3. 県	P. 6
4. 市町村	P. 8
5. 地方公社	P. 9
6. その他	P. 9

《表の見方》

☆実績数値は工事場所(秋田県内)ベースのものです。

☆対前年度伸率は円単位の数値で算出したものです。

I 概 況

件数10.2%減、請負金額27.9%減

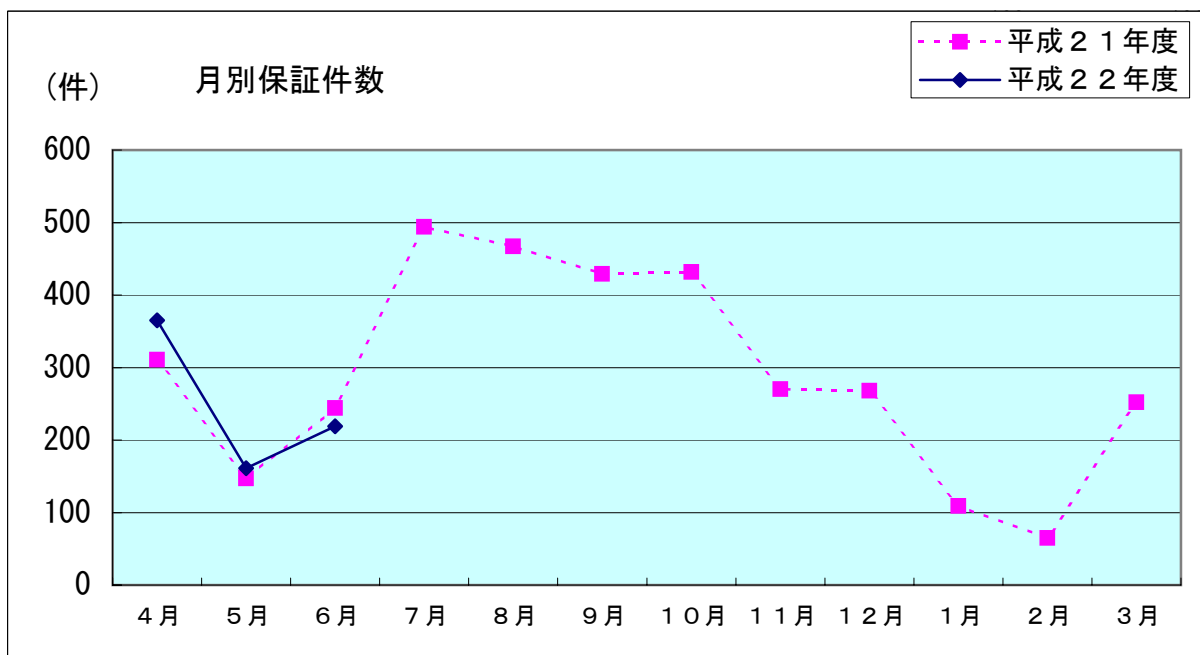
[当 月]

(金額単位：百万円)

発注者	区分	22年6月		21年6月		対前年度伸率(%)	
		件数	請負金額	件数	請負金額	件数	請負金額
国		14	1,607	29	3,537	-51.7	-54.5
独立行政法人等		7	1,548	4	544	75.0	184.5
県		98	2,446	100	3,098	-2.0	-21.0
市町村		95	3,227	107	5,074	-11.2	-36.4
地方公社		0	0	0	0	—	—
※その他		5	194	4	258	25.0	-24.7
合 計		219	9,025	244	12,512	-10.2	-27.9

※国、独立行政法人等、地方公共団体を除く国土交通大臣が指定する指定公共工事の発注者を指します。

平成22年6月の保証取扱高は、前年同月と比較して、独立行政法人等で増加したものの、国、市町村等で減少しており、全体では、件数で25件の減少、請負金額では34億円余の減少となった。

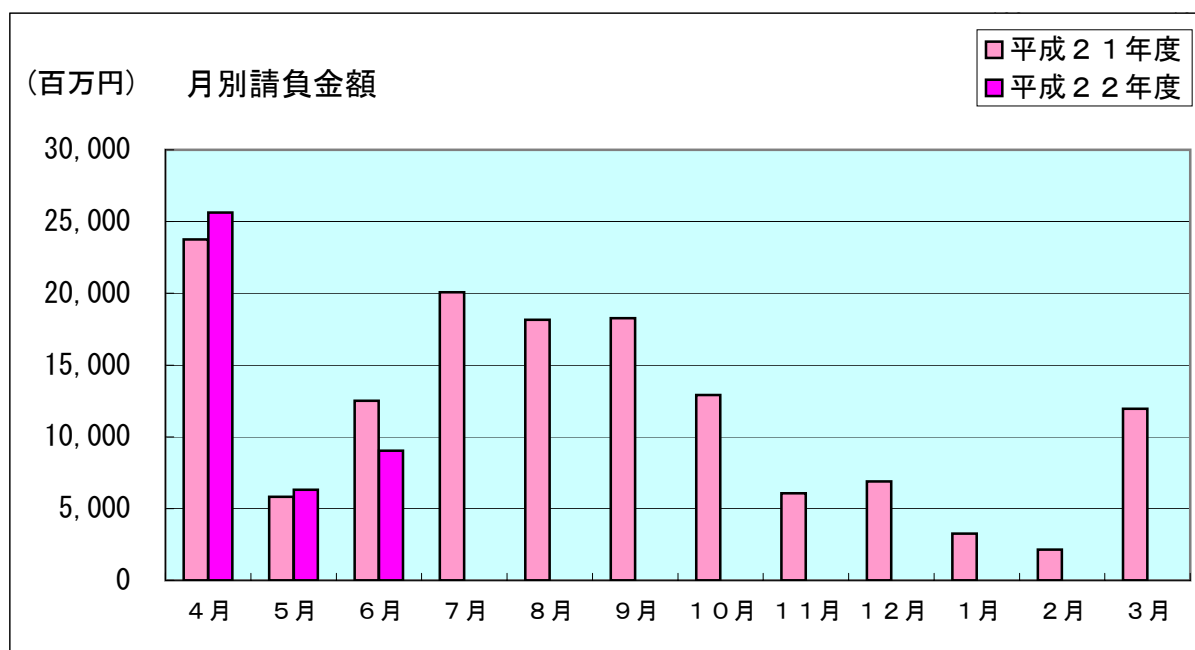


[累 計]

(金額単位：百万円)

発注者	区分	22年度		21年度		対前年度伸率(%)	
		件数	請負金額	件数	請負金額	件数	請負金額
国		62	7,086	67	7,402	-7.5	-4.3
独立行政法人等		14	2,178	19	2,259	-26.3	-3.6
県		421	16,842	355	17,842	18.6	-5.6
市町村		237	14,585	244	12,930	-2.9	12.8
地方公社		5	43	6	68	-16.7	-37.1
※その他		6	219	11	1,587	-45.5	-86.2
合 計		745	40,956	702	42,092	6.1	-2.7

平成22年6月末現在の累計保証取扱高は、前年同期と比較して、市町村で増加したものの、その他、県等で減少しており、件数で43件の増加、請負金額では11億円余の減少となっている。



Ⅱ 発注者別保証取扱高

1. 国

[当 月]

(金額単位：百万円)

発注者	区分	22年6月		21年6月		対前年度伸率(%)	
		件数	請負金額	件数	請負金額	件数	請負金額
法務省		1	103	0	0	—	—
農林水産省		6	234	16	387	-62.5	-39.5
国土交通省		7	1,269	13	3,149	-46.2	-59.7
合 計		14	1,607	29	3,537	-51.7	-54.5

前年同月と比較して、全体では、件数で15件の減少、請負金額では19億円余の減少となった。

なお、請負金額3億円以上の大型工事の取扱は、国土交通省で新規取扱1件、継続取扱1件であった。

[累 計]

(金額単位：百万円)

発注者	区分	22年度		21年度		対前年度伸率(%)	
		件数	請負金額	件数	請負金額	件数	請負金額
法務省		1	103	0	0	—	—
農林水産省		20	712	21	487	-4.8	46.4
国土交通省		41	6,270	46	6,915	-10.9	-9.3
合 計		62	7,086	67	7,402	-7.5	-4.3

前年同期と比較して、全体では、件数で5件の減少、請負金額では3億円余の減少となっている。

2. 独立行政法人等

[当 月]

(金額単位：百万円)

発注者	区分	22年6月		21年6月		対前年度伸率(%)	
		件数	請負金額	件数	請負金額	件数	請負金額
国立大学法人		3	988	2	346	50.0	185.2
東日本高速道路(株)		1	13	2	197	-50.0	-93.1
雇用・能力開発機構		3	546	0	0	—	—
合 計		7	1,548	4	544	75.0	184.5

前年同月と比較して、件数で3件の増加、請負金額で10億円余の増加となった。

なお、請負金額3億円以上の大型工事の取扱は、国立大学法人で新規取扱2件、雇用・能力開発機構で新規取扱1件であった。

[累 計]

(金額単位：百万円)

発注者	区分	22年度		21年度		対前年度伸率(%)	
		件数	請負金額	件数	請負金額	件数	請負金額
国立大学法人		4	1,037	8	880	-50.0	17.9
東日本高速道路(株)		4	553	8	1,341	-50.0	-58.8
雇用・能力開発機構		4	561	0	0	—	—
都市再生機構		1	6	3	38	-66.7	-82.7
農業・食品産業技術総合研究機構		1	19	0	0	—	—
合 計		14	2,178	19	2,259	-26.3	-3.6

前年同期と比較して、全体では、件数で5件の減少、請負金額では8千万円余の減少となっている。

3. 県

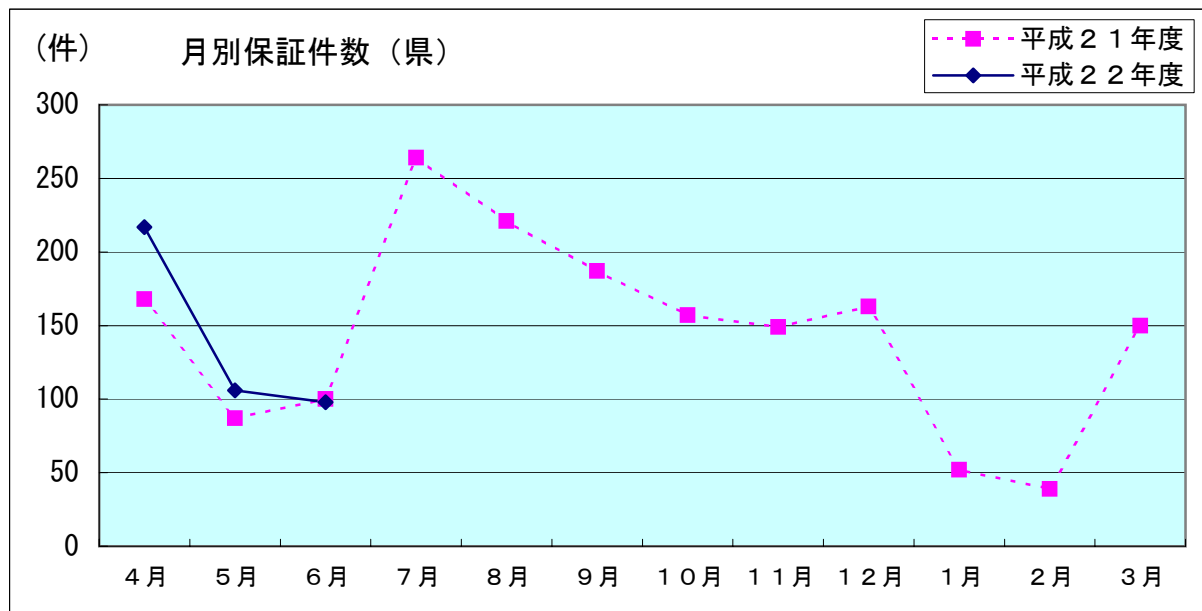
[当 月]

(金額単位：百万円)

発注者	区分	22年6月		21年6月		対前年度伸率(%)	
		件数	請負金額	件数	請負金額	件数	請負金額
建設交通部		63	1,450	59	1,045	6.8	38.7
農林水産部		31	762	31	1,181	0.0	-35.4
教育庁		1	220	4	821	-75.0	-73.1
警察本部		3	12	3	28	0.0	-56.4
生活環境部		0	0	1	5	-100.0	-100.0
産業労働部		0	0	2	15	-100.0	-100.0
合 計		98	2,446	100	3,098	-2.0	-21.0

前年同月と比較して、建設交通部で増加したものの、その他の部は減少し、全体では、件数で2件の減少、請負金額では6億円余の減少となった。

なお、請負金額3億円以上の大型工事の取扱はなかった。

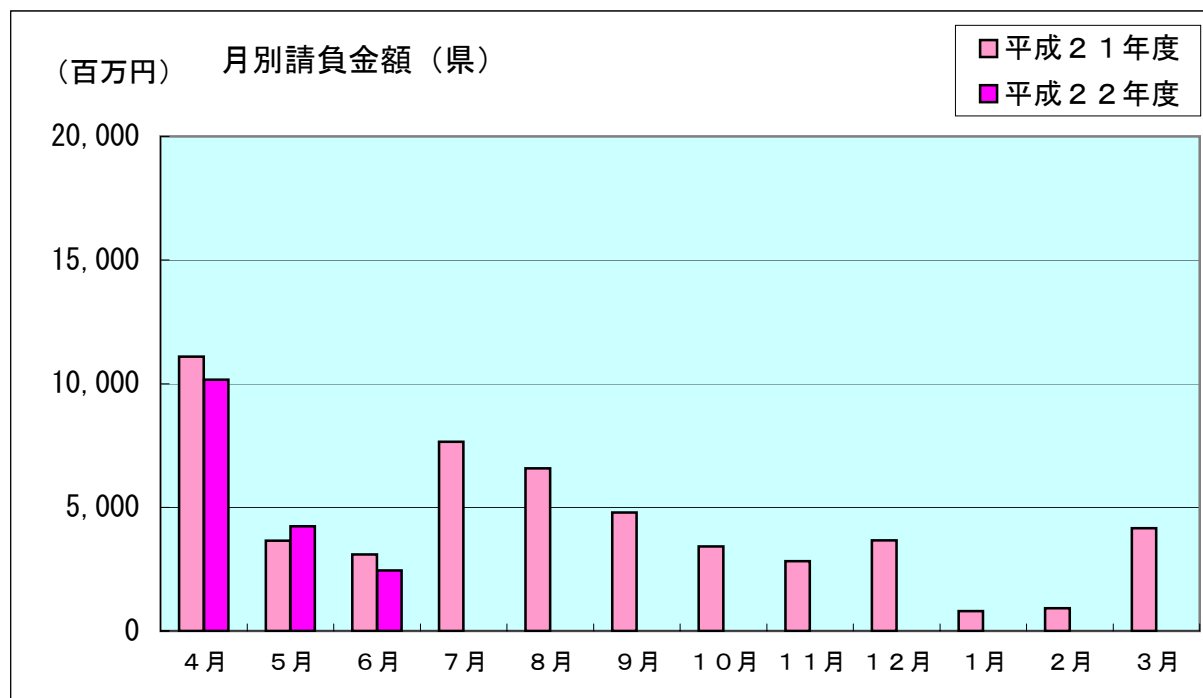


[累 計]

(金額単位：百万円)

発注者	区分	22年度		21年度		対前年度伸率(%)	
		件数	請負金額	件数	請負金額	件数	請負金額
建設交通部		247	6,005	211	7,967	17.1	-24.6
農林水産部		135	5,253	111	4,351	21.6	20.7
教育庁		26	5,086	18	5,287	44.4	-3.8
警察本部		9	173	6	49	50.0	250.2
生活環境部		0	0	1	5	-100.0	-100.0
健康福祉部		0	0	1	62	-100.0	-100.0
産業労働部		4	323	4	76	0.0	323.6
出納局		0	0	3	42	-100.0	-100.0
合 計		421	16,842	355	17,842	18.6	-5.6

前年同期と比較して、農林水産部、産業労働部等で増加したものの、建設交通部等で減少している。全体では、件数で66件の増加、請負金額では9億円余の減少となっている。



4. 市町村

[当 月]

当月は、件数95件、請負金額32億円余の取扱となった。前年同月と比較して、美郷町、湯沢市で増加したものの、由利本荘市、秋田市で減少しており、全体では、件数で12件の減少、請負金額では18億円余の減少となった。

なお、請負金額3億円以上の大型工事の取扱は、美郷町で新規取扱1件があった。

[累 計]

《6月末現在》

(金額単位：百万円)

発注者	区分	22年度		21年度		対前年度伸率(%)	
		件数	請負金額	件数	請負金額	件数	請負金額
市	秋田市	49	6,343	60	1,741	-18.3	264.3
	能代市	15	371	29	2,133	-48.3	-82.6
	大館市	6	212	1	14	500.0	1,360.4
	横手市	20	989	25	2,103	-20.0	-53.0
	男鹿市	3	25	6	325	-50.0	-92.1
	湯沢市	14	1,067	15	265	-6.7	302.3
	鹿角市	5	365	1	9	400.0	3,598.4
	由利本荘市	18	548	13	1,979	38.5	-72.3
	潟上市	0	0	0	0	-	-
	大仙市	52	2,794	36	1,704	44.4	63.9
	北秋田市	2	43	3	316	-33.3	-86.4
	にかほ市	1	43	7	1,408	-85.7	-96.9
	仙北市	4	213	9	90	-55.6	136.1
鹿角	小坂町	0	0	0	0	-	-
北秋田	上小阿仁村	2	15	3	19	-33.3	-19.8
山	藤里町	0	0	1	6	-100.0	-100.0
	三種町	6	34	6	42	0.0	-20.0
	八峰町	9	167	5	153	80.0	8.8
南秋田	五城目町	11	396	4	72	175.0	444.6
	八郎潟町	0	0	0	0	-	-
	井川町	0	0	0	0	-	-
	大潟村	2	20	2	32	0.0	-35.2
仙北	美郷町	8	527	4	140	100.0	276.4
雄勝	羽後町	5	197	8	240	-37.5	-18.1
	東成瀬村	5	208	6	130	-16.7	60.2
合計		237	14,585	244	12,930	-2.9	12.8

6月末の前払制度実施率は80.0%(12市8町村/13市12町村)となっている。

5. 地方公社

[当 月]

当月の取扱はなかった。

[累 計]

(金額単位：百万円)

発注者	区分	22年度		21年度		対前年度伸率(%)	
		件数	請負金額	件数	請負金額	件数	請負金額
(財)秋田県総合公社		5	43	6	68	-16.7	-37.1
合 計		5	43	6	68	-16.7	-37.1

前年同期と比較して、件数で1件の減少、請負金額では2千万円余の減少となっている。

6. その他

(国、独立行政法人等、地方公共団体を除く国土交通大臣が指定する指定公共工事の発注者を指します)

[当 月]

当月は、件数5件、請負金額1億円余の取扱となった。
なお、請負金額3億円以上の大型工事はなかった。

[累 計]

(金額単位：百万円)

発注者	区分	22年度		21年度		対前年度伸率(%)	
		件数	請負金額	件数	請負金額	件数	請負金額
学校法人		1	13	0	0	—	—
社会福祉法人		0	0	1	410	-100.0	-100.0
日本下水道事業団		0	0	2	83	-100.0	-100.0
国際教養大学		0	0	1	748	-100.0	-100.0
秋田石油備蓄(株)		4	107	6	329	-33.3	-67.5
農業協同組合		1	98	0	0	—	—
高速自動車道連結施設		0	0	1	15	-100.0	-100.0
合 計		6	219	11	1,587	-45.5	-86.2

前年同期と比較して、全体では、件数で5件の減少、請負金額では13億円余の減少となっている。

保証会社からのご案内

「経営参考小冊子」について

お客様の経営に役立つ小冊子を無料で提供しています。

- 「建設業のためのQ & A～経営事項審査平成20年4月改正対応版」
- 「建設フレッシュマン心得」
- 「現場代理人のための安全管理Q & A～法令基礎知識から労災かくしの防止まで」
- 「現場代理人育成ハンドブック」



ご希望の方は秋田支店までご連絡ください。

東日本建設業保証株式会社

(EAST JAPAN CONSTRUCTION SURETY CO.,LTD.)

秋田支店 〒010-0951 秋田市山王 4-3-10 秋田県建設業会館 別館

TEL 018-863-1000 FAX 0120-027-623 (フリーダイヤル)

<HPアドレス <http://www.ejcs.co.jp>>