

秋田県内の公共工事動向

平成22年5月分



平成22年6月

東日本建設業保証株式会社

秋田支店

目 次

| | |
|-------|------|
| I 概 況 | P. 2 |
|-------|------|

II 発注者別保証取扱高

| | |
|------------|------|
| 1. 国 | P. 4 |
| 2. 独立行政法人等 | P. 5 |
| 3. 県 | P. 6 |
| 4. 市町村 | P. 8 |
| 5. 地方公社 | P. 9 |
| 6. その他 | P. 9 |

《表の見方》

☆実績数値は工事場所(秋田県内)ベースのものです。

☆対前年度伸率は円単位の数値で算出したものです。

I 概況

件数9.5%増、請負金額8.2%増

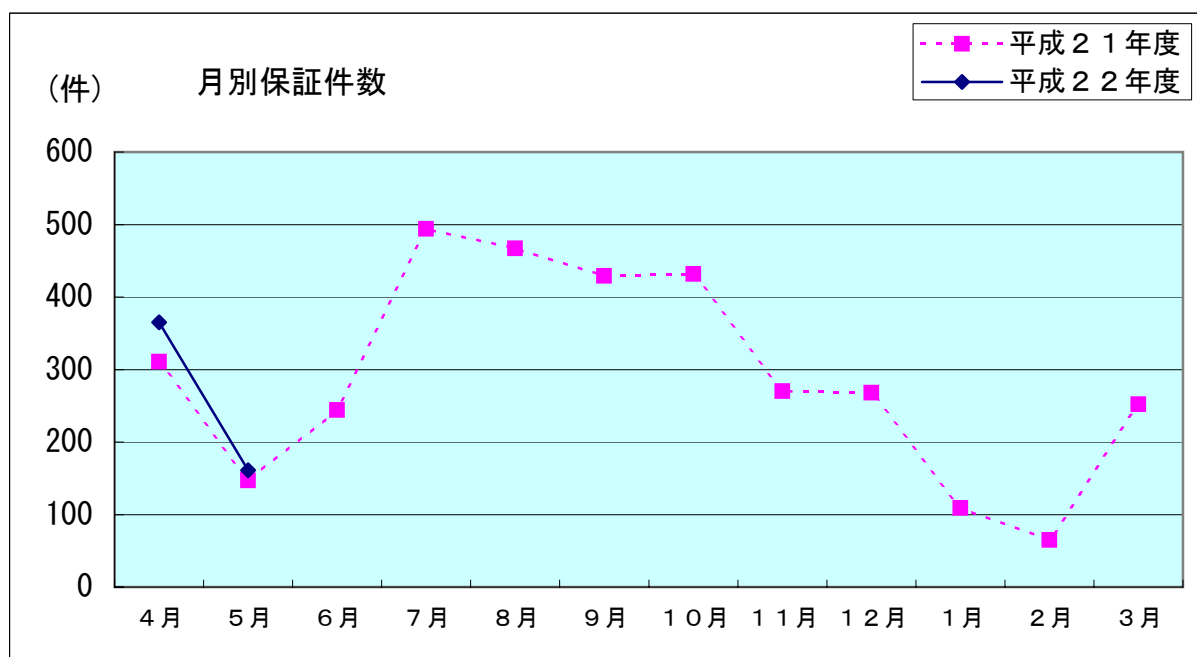
[当 月]

(金額単位：百万円)

| 発注者 | 区分 | 22年5月 | | 21年5月 | | 対前年度伸率(%) | |
|---------|----|-------|-------|-------|-------|-----------|-------|
| | | 件数 | 請負金額 | 件数 | 請負金額 | 件数 | 請負金額 |
| 国 | | 11 | 928 | 10 | 422 | 10.0 | 120.0 |
| 独立行政法人等 | | 2 | 329 | 6 | 518 | -66.7 | -36.4 |
| 県 | | 106 | 4,229 | 87 | 3,654 | 21.8 | 15.7 |
| 市町村 | | 41 | 795 | 40 | 722 | 2.5 | 10.1 |
| 地方公社 | | 0 | 0 | 0 | 0 | — | — |
| ※その他 | | 1 | 25 | 4 | 512 | -75.0 | -95.1 |
| 合 計 | | 161 | 6,308 | 147 | 5,830 | 9.5 | 8.2 |

※国、独立行政法人等、地方公共団体を除く国土交通大臣が指定する指定公共工事の発注者を指します。

平成22年5月の保証取扱高は、前年同月と比較して、独立行政法人等で減少したものの、県、国等で増加しており、全体では、件数で14件の増加、請負金額では4億円余の増加となった。

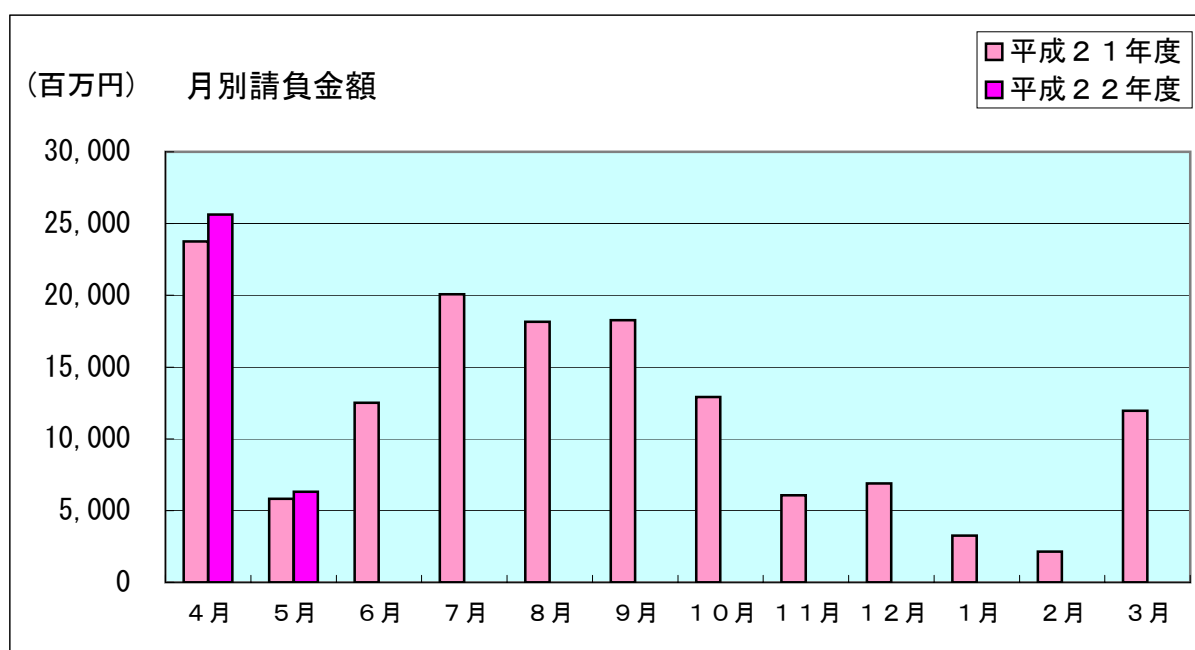


[累 計]

(金額単位：百万円)

| 発注者 | 区分 | 22年度 | | 21年度 | | 対前年度伸率(%) | |
|---------|----|------|--------|------|--------|-----------|-------|
| | | 件数 | 請負金額 | 件数 | 請負金額 | 件数 | 請負金額 |
| 国 | | 48 | 5,478 | 38 | 3,865 | 26.3 | 41.7 |
| 独立行政法人等 | | 7 | 630 | 15 | 1,715 | -53.3 | -63.3 |
| 県 | | 323 | 14,396 | 255 | 14,744 | 26.7 | -2.4 |
| 市町村 | | 142 | 11,357 | 137 | 7,856 | 3.6 | 44.6 |
| 地方公社 | | 5 | 43 | 6 | 68 | -16.7 | -37.1 |
| ※その他 | | 1 | 25 | 7 | 1,329 | -85.7 | -98.1 |
| 合 計 | | 526 | 31,930 | 458 | 29,580 | 14.8 | 7.9 |

平成22年5月末現在の累計保証取扱高は、前年同期と比較して、独立行政法人等で減少しているものの、市町村、国で増加しており、全体では、件数で68件の増加、請負金額では23億円余の増加となっている。



Ⅱ 発注者別保証取扱高

1. 国

[当 月]

(金額単位：百万円)

| 発注者 | 区分 | 22年5月 | | 21年5月 | | 対前年度伸率(%) | |
|-------|----|-------|------|-------|------|-----------|-------|
| | | 件数 | 請負金額 | 件数 | 請負金額 | 件数 | 請負金額 |
| 農林水産省 | | 5 | 41 | 4 | 92 | 25.0 | -55.2 |
| 国土交通省 | | 6 | 887 | 6 | 329 | 0.0 | 169.2 |
| 合 計 | | 11 | 928 | 10 | 422 | 10.0 | 120.0 |

前年同月と比較して、国土交通省で増加しており、全体では、件数で1件の増加、請負金額では5億円余の増加となった。

なお、請負金額3億円以上の大型工事の取扱は、国土交通省で継続取扱1件であった。

[累 計]

(金額単位：百万円)

| 発注者 | 区分 | 22年度 | | 21年度 | | 対前年度伸率(%) | |
|-------|----|------|-------|------|-------|-----------|-------|
| | | 件数 | 請負金額 | 件数 | 請負金額 | 件数 | 請負金額 |
| 農林水産省 | | 14 | 478 | 5 | 99 | 180.0 | 381.6 |
| 国土交通省 | | 34 | 5,000 | 33 | 3,766 | 3.0 | 32.8 |
| 合 計 | | 48 | 5,478 | 38 | 3,865 | 26.3 | 41.7 |

前年同期と比較して、全体では、件数で10件の増加、請負金額では16億円余の増加となっている。

2. 独立行政法人等

[当 月]

(金額単位：百万円)

| 発注者 | 区分 | 22年5月 | | 21年5月 | | 対前年度伸率(%) | |
|------------|----|-------|------|-------|------|-----------|--------|
| | | 件数 | 請負金額 | 件数 | 請負金額 | 件数 | 請負金額 |
| 国立大学法人 | | 0 | 0 | 4 | 478 | -100.0 | -100.0 |
| 東日本高速道路(株) | | 1 | 315 | 1 | 33 | 0.0 | 844.9 |
| 雇用・能力開発機構 | | 1 | 14 | 0 | 0 | — | — |
| 都市再生機構 | | 0 | 0 | 1 | 6 | -100.0 | -100.0 |
| 合 計 | | 2 | 329 | 6 | 518 | -66.7 | -36.4 |

前年同月と比較して、件数で4件の減少、請負金額では1億円余の減少となった。

なお、請負金額3億円以上の大型工事の取扱は、東日本高速道路(株)で新規取扱1件であった。

[累 計]

(金額単位：百万円)

| 発注者 | 区分 | 22年度 | | 21年度 | | 対前年度伸率(%) | |
|-----------------|----|------|------|------|-------|-----------|-------|
| | | 件数 | 請負金額 | 件数 | 請負金額 | 件数 | 請負金額 |
| 国立大学法人 | | 1 | 49 | 6 | 533 | -83.3 | -90.8 |
| 東日本高速道路(株) | | 3 | 539 | 6 | 1,143 | -50.0 | -52.8 |
| 雇用・能力開発機構 | | 1 | 14 | 0 | 0 | — | — |
| 都市再生機構 | | 1 | 6 | 3 | 38 | -66.7 | -82.7 |
| 農業・食品産業技術総合研究機構 | | 1 | 19 | 0 | 0 | — | — |
| 合 計 | | 7 | 630 | 15 | 1,715 | -53.3 | -63.3 |

前年同期と比較して、件数で8件の減少、請負金額では10億円余の減少となっている。

3. 県

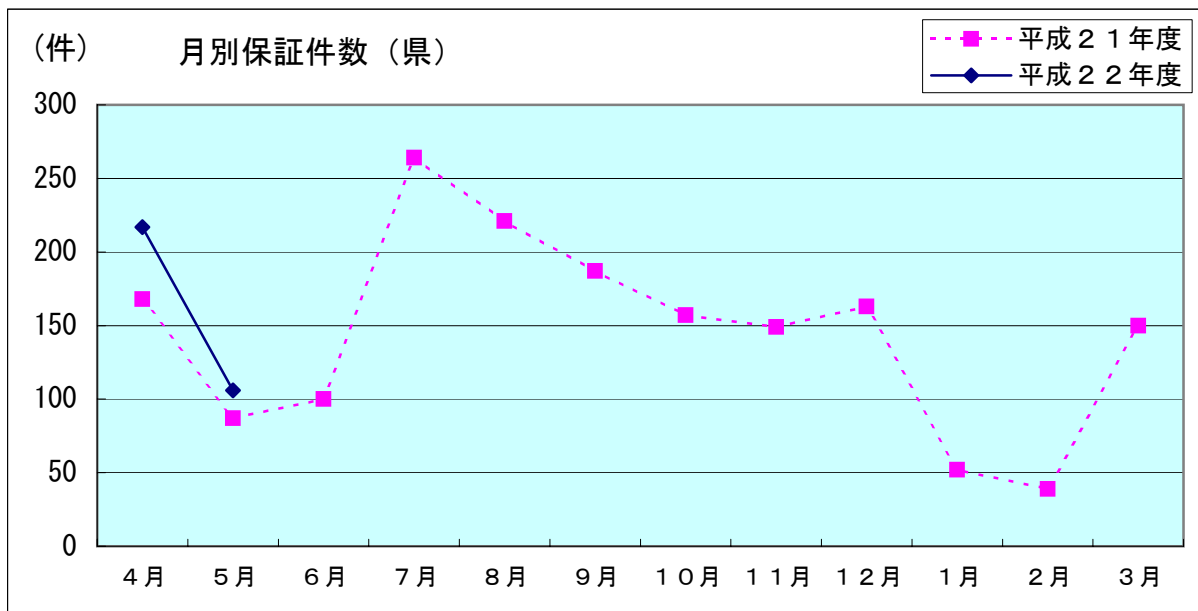
[当 月]

(金額単位：百万円)

| 発注者 | 区分 | 22年5月 | | 21年5月 | | 対前年度伸率(%) | |
|-------|----|-------|-------|-------|-------|-----------|--------|
| | | 件数 | 請負金額 | 件数 | 請負金額 | 件数 | 請負金額 |
| 建設交通部 | | 34 | 728 | 23 | 927 | 47.8 | -21.4 |
| 農林水産部 | | 69 | 3,339 | 56 | 2,567 | 23.2 | 30.1 |
| 教育庁 | | 3 | 160 | 1 | 40 | 200.0 | 294.1 |
| 警察本部 | | 0 | 0 | 3 | 21 | -100.0 | -100.0 |
| 産業労働部 | | 0 | 0 | 2 | 60 | -100.0 | -100.0 |
| 出納局 | | 0 | 0 | 2 | 36 | -100.0 | -100.0 |
| 合 計 | | 106 | 4,229 | 87 | 3,654 | 21.8 | 15.7 |

前年同月と比較して、建設交通部、産業労働部で減少したものの、農林水産部等で増加し、全体では、件数で19件の増加、請負金額で5億円余の増加となった。

なお、請負金額3億円以上の大型工事の取扱はなかった。

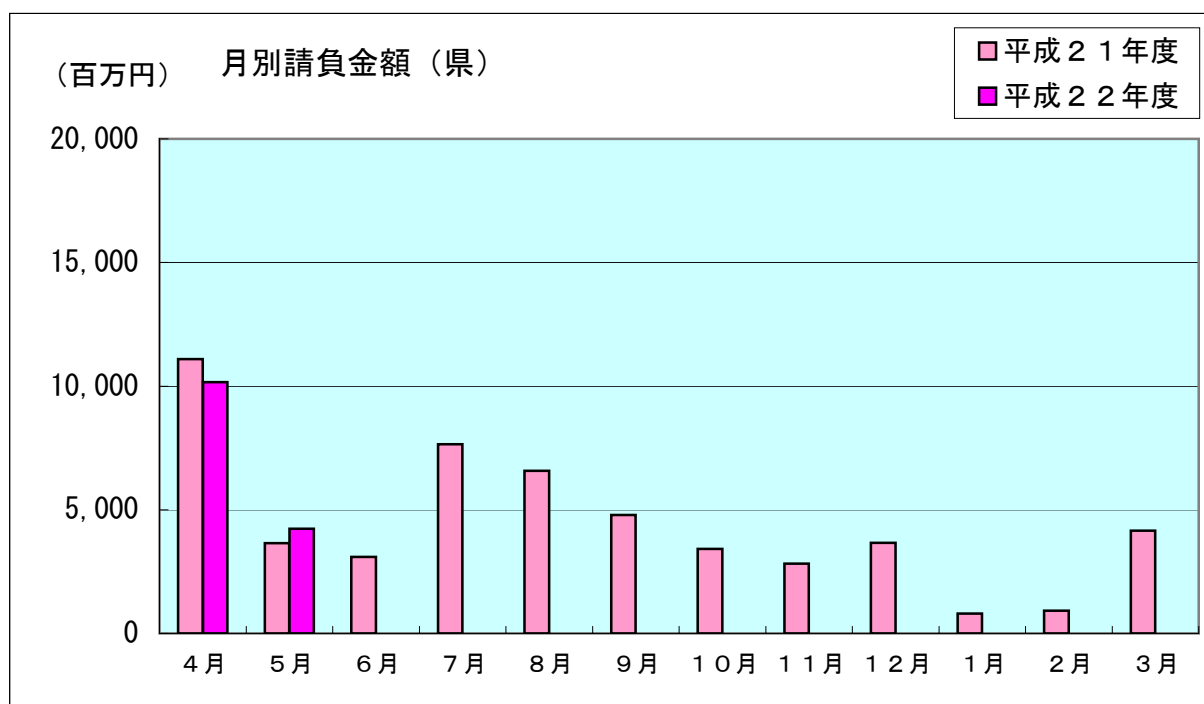


[累 計]

(金額単位：百万円)

| 発注者 | 区分 | 22年度 | | 21年度 | | 対前年度伸率(%) | |
|-------|----|------|--------|------|--------|-----------|--------|
| | | 件数 | 請負金額 | 件数 | 請負金額 | 件数 | 請負金額 |
| 建設交通部 | | 184 | 4,555 | 152 | 6,921 | 21.1 | -34.2 |
| 農林水産部 | | 104 | 4,490 | 80 | 3,170 | 30.0 | 41.6 |
| 教育庁 | | 25 | 4,865 | 14 | 4,466 | 78.6 | 8.9 |
| 警察本部 | | 6 | 161 | 3 | 21 | 100.0 | 667.1 |
| 健康福祉部 | | 0 | 0 | 1 | 62 | -100.0 | -100.0 |
| 産業労働部 | | 4 | 323 | 2 | 60 | 100.0 | 434.2 |
| 出納局 | | 0 | 0 | 3 | 42 | -100.0 | -100.0 |
| 合 計 | | 323 | 14,396 | 255 | 14,744 | 26.7 | -2.4 |

前年同期と比較して、農林水産部、教育庁等で増加しているものの、建設交通部等で減少しており、全体では、件数で68件の増加、請負金額では3億円余の減少となっている。



4. 市町村

[当 月]

当月は、件数41件、請負金額7億円余の取扱となった。前年同月と比較して、湯沢市等で減少したものの、東成瀬村、大仙市等で増加しており、全体では、件数で1件、請負金額では7千万円余の増加となった。

なお、請負金額3億円以上の大型工事の取扱はなかった。

[累 計]

《5月末現在》

(金額単位：百万円)

| 発注者 | 区分 | 22年度 | | 21年度 | | 対前年度伸率(%) | |
|-----|-------|------|--------|------|-------|-----------|---------|
| | | 件数 | 請負金額 | 件数 | 請負金額 | 件数 | 請負金額 |
| 市 | 秋田市 | 39 | 5,882 | 29 | 564 | 34.5 | 942.2 |
| | 能代市 | 9 | 217 | 23 | 1,916 | -60.9 | -88.6 |
| | 大館市 | 5 | 202 | 1 | 14 | 400.0 | 1,286.2 |
| | 横手市 | 17 | 938 | 21 | 1,861 | -19.0 | -49.6 |
| | 男鹿市 | 1 | 7 | 0 | 0 | — | — |
| | 湯沢市 | 7 | 618 | 9 | 160 | -22.2 | 284.5 |
| | 鹿角市 | 4 | 360 | 0 | 0 | — | — |
| | 由利本荘市 | 5 | 302 | 7 | 146 | -28.6 | 106.0 |
| | 潟上市 | 0 | 0 | 0 | 0 | — | — |
| | 大仙市 | 27 | 2,107 | 23 | 1,154 | 17.4 | 82.4 |
| | 北秋田市 | 0 | 0 | 2 | 311 | -100.0 | -100.0 |
| | にかほ市 | 1 | 43 | 5 | 1,315 | -80.0 | -96.7 |
| | 仙北市 | 1 | 5 | 2 | 26 | -50.0 | -80.4 |
| 鹿角 | 小坂町 | 0 | 0 | 0 | 0 | — | — |
| 北秋田 | 上小阿仁村 | 0 | 0 | 1 | 7 | -100.0 | -100.0 |
| 山 | 藤里町 | 0 | 0 | 1 | 6 | -100.0 | -100.0 |
| | 三種町 | 5 | 27 | 0 | 0 | — | — |
| | 八峰町 | 0 | 0 | 2 | 115 | -100.0 | -100.0 |
| 南秋田 | 五城目町 | 6 | 212 | 4 | 72 | 50.0 | 192.3 |
| | 八郎潟町 | 0 | 0 | 0 | 0 | — | — |
| | 井川町 | 0 | 0 | 0 | 0 | — | — |
| | 大潟村 | 2 | 20 | 2 | 32 | 0.0 | -35.2 |
| 仙北 | 美郷町 | 6 | 127 | 2 | 122 | 200.0 | 4.3 |
| 雄勝 | 羽後町 | 3 | 90 | 3 | 25 | 0.0 | 253.9 |
| | 東成瀬村 | 4 | 192 | 0 | 0 | — | — |
| 合 計 | | 142 | 11,357 | 137 | 7,856 | 3.6 | 44.6 |

5月末現在の前払制度実施率は68.0%(11市6町村/13市12町村)となっています。

5. 地方公社

[当 月]

当月の取扱はなかった。

[累 計]

(金額単位：百万円)

| 発注者 | 区分 | 22年度 | | 21年度 | | 対前年度伸率(%) | |
|------------|----|------|------|------|------|-----------|-------|
| | | 件数 | 請負金額 | 件数 | 請負金額 | 件数 | 請負金額 |
| (財)秋田県総合公社 | | 5 | 43 | 6 | 68 | -16.7 | -37.1 |
| 合 計 | | 5 | 43 | 6 | 68 | -16.7 | -37.1 |

前年同期と比較して、件数で1件の減少、請負金額では2千万円余の減少となっている。

6. その他

(国、独立行政法人等、地方公共団体を除く国土交通大臣が指定する指定公共工事の発注者を指します)

[当 月]

当月は、秋田石油備蓄(株)で1件の取扱があった。

[累 計]

(金額単位：百万円)

| 発注者 | 区分 | 22年度 | | 21年度 | | 対前年度伸率(%) | |
|-----------|----|------|------|------|-------|-----------|--------|
| | | 件数 | 請負金額 | 件数 | 請負金額 | 件数 | 請負金額 |
| 社会福祉法人 | | 0 | 0 | 1 | 410 | -100.0 | -100.0 |
| 日本下水道事業団 | | 0 | 0 | 1 | 46 | -100.0 | -100.0 |
| 国際教養大学 | | 0 | 0 | 1 | 748 | -100.0 | -100.0 |
| 秋田石油備蓄(株) | | 1 | 25 | 4 | 123 | -75.0 | -79.7 |
| 合 計 | | 1 | 25 | 7 | 1,329 | -85.7 | -98.1 |

前年同期と比較して、件数で6件の減少、請負金額では13億円余の減少となっている。

保証会社からのご案内

建設産業図書館について

建設産業に関する情報を提供する専門図書館です。

主な収集分野は、建設産業史、社史・団体史、建設統計、経営管理、法規、災害記録などで、書籍やDVD・ビデオテープの貸出も行なっております。

所在地は東京都中央区築地ですが、宅配便による貸出サービスがご利用になれます。

(なお貸出・返却の送料は利用者の負担とさせていただきます。)

初回の方は「図書館カード」を発行しますので、所定の申込用紙に必要事項をご記入後、身分証明書（運転免許証、社員証、健康保険証等）のコピーとともに郵送又はFAXで送付してください

HPから蔵書検索で登録番号と書名を調べ、図書館カード番号を添えて電話、FAX、メール等でお申し込みください。

詳細はHPでご確認ください。

<http://www.ejcs.co.jp/library/cil.html>



<建設産業図書館に関する問い合わせ先>

TEL : 03-3545-5129 FAX : 03-3545-5141

メール : lib@ejcs.co.jp

東日本建設業保証株式会社

(EAST JAPAN CONSTRUCTION SURETY CO.,LTD.)

秋田支店 〒010-0951 秋田市山王 4-3-10 秋田県建設業会館 別館

TEL 018-863-1000 FAX 0120-027-623 (フリーダイヤル)

<HPアドレス <http://www.ejcs.co.jp>>