

秋田県内の公共工事動向

平成22年3月分



平成22年4月

東日本建設業保証株式会社

秋田支店

一 目 次

I 概 況	P. 2
-------	------

II 発注者別保証取扱高

1. 国	P. 4
2. 独立行政法人等	P. 5
3. 県	P. 6
4. 市町村	P. 8
5. 地方公社	P. 9
6. その他	P. 9

《表の見方》

☆実績数値は工事場所(秋田県内)ベースのものです。

☆対前年度伸率は円単位の数値で算出したものです。

I 概況

件数0.8%減、請負金額37.1%減

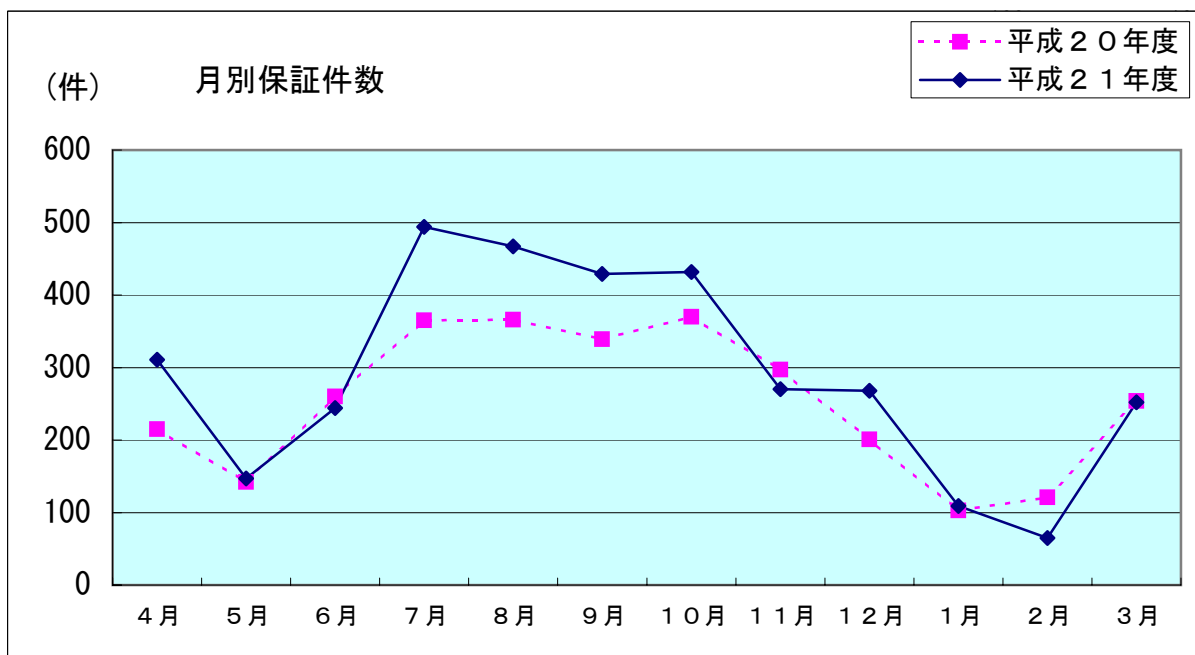
[当月]

(金額単位：百万円)

発注者	区分	22年3月		21年3月		対前年度伸率(%)	
		件数	請負金額	件数	請負金額	件数	請負金額
国		50	5,689	90	12,604	-44.4	-54.9
独立行政法人等		-1	-4	3	537	-133.3	-100.9
県		150	4,156	114	4,415	31.6	-5.8
市町村		52	2,097	43	858	20.9	144.4
地方公社		1	12	0	0	-	-
※その他		0	6	4	586	-100.0	-99.0
合計		252	11,957	254	19,000	-0.8	-37.1

※国、独立行政法人等、地方公共団体を除く国土交通大臣が指定する指定公共工事の発注者を指します。

平成22年3月の保証取扱高は、前年同月と比較して、件数で2件の減少、請負金額では70億円余の減少となった。

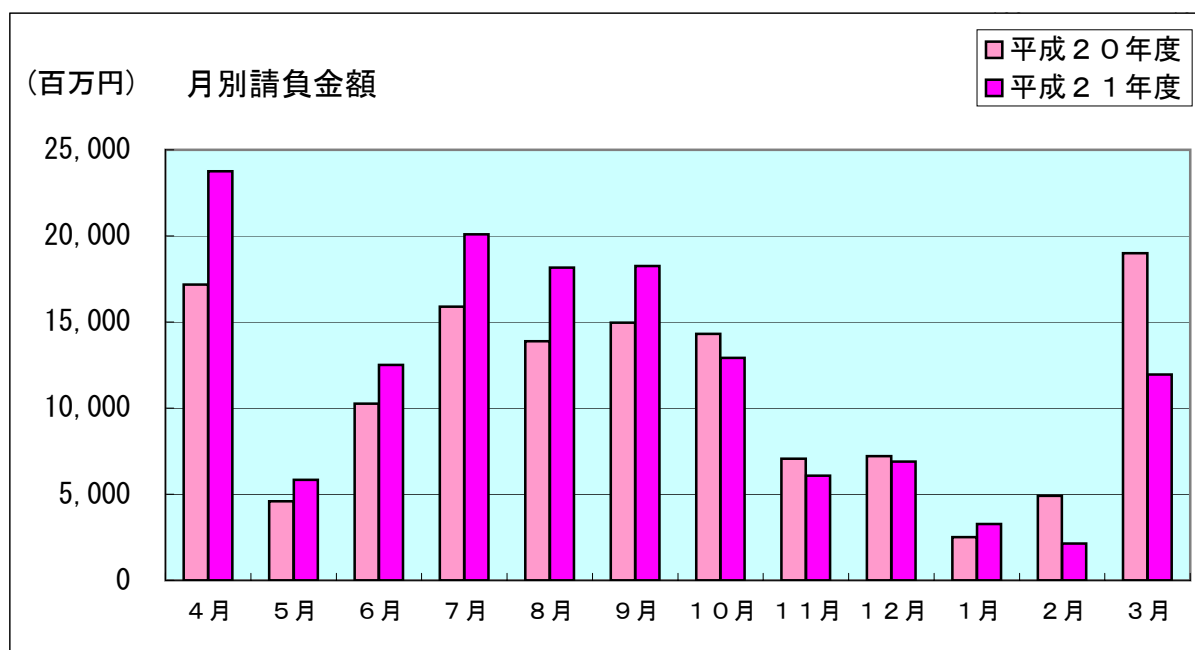


[累 計]

(金額単位：百万円)

発注者	区分	21年度		20年度		対前年度伸率(%)	
		件数	請負金額	件数	請負金額	件数	請負金額
国		438	38,725	445	43,885	-1.6	-11.8
独立行政法人等		32	2,991	34	5,270	-5.9	-43.2
県		1,737	52,648	1,498	47,863	16.0	10.0
市町村		1,234	44,139	1,016	31,887	21.5	38.4
地方公社		8	131	7	79	14.3	64.8
※その他		39	3,201	33	2,802	18.2	14.2
合 計		3,488	141,838	3,033	131,789	15.0	7.6

平成21年度末現在の保証取扱高は、前年同期と比較して、国、独立行政法人等で減少したものの、市町村、県等で増加しており、件数で455件の増加、請負金額では100億円余の増加となった。



Ⅱ 発注者別保証取扱高

1. 国

[当 月]

(金額単位：百万円)

発注者	区分	22年3月		21年3月		対前年度伸率(%)	
		件数	請負金額	件数	請負金額	件数	請負金額
財務省		0	0	1	877	-100.0	-100.0
農林水産省		3	217	22	1,470	-86.4	-85.2
国土交通省		47	5,472	67	10,256	-29.9	-46.6
合計		50	5,689	90	12,604	-44.4	-54.9

前年同月と比較して、全体では、件数で40件の減少、請負金額では69億円余の減少となった。

なお、請負金額3億円以上の大型工事の取扱は国土交通省で新規取扱1件があった。

[累 計]

(金額単位：百万円)

発注者	区分	21年度		20年度		対前年度伸率(%)	
		件数	請負金額	件数	請負金額	件数	請負金額
防衛省		6	1,610	6	196	0.0	719.3
法務省		0	0	1	369	-100.0	-100.0
財務省		1	13	4	972	-75.0	-98.6
農林水産省		140	4,897	126	6,081	11.1	-19.5
国土交通省		287	32,058	305	36,168	-5.9	-11.4
最高裁判所		4	145	1	33	300.0	338.8
環境省		0	0	2	64	-100.0	-100.0
合計		438	38,725	445	43,885	-1.6	-11.8

前年同期と比較して、防衛省、最高裁判所で増加したものの、国土交通省、農林水産省等で減少し、全体では、件数で7件、請負金額では51億円余の減少となった。

2. 独立行政法人等

[当 月]

(金額単位：百万円)

発注者	区分	22年3月		21年3月		対前年度伸率(%)	
		件数	請負金額	件数	請負金額	件数	請負金額
国立大学法人		0	0	4	543	-100.0	-100.0
宇宙航空研究開発機構		0	0	-1	-6	—	—
都市再生機構		-1	-4	0	0	—	—
合 計		-1	-4	3	537	-133.3	-100.9

当月の新規取扱はなかった。

[累 計]

(金額単位：百万円)

発注者	区分	21年度		20年度		対前年度伸率(%)	
		件数	請負金額	件数	請負金額	件数	請負金額
国立大学法人		20	1,590	18	3,462	11.1	-54.1
東日本高速道路(株)		9	1,358	6	817	50.0	66.3
宇宙航空研究開発機構		0	0	1	17	-100.0	-100.0
雇用・能力開発機構		0	0	2	72	-100.0	-100.0
都市再生機構		3	42	6	239	-50.0	-82.1
森林総合研究所		0	0	1	661	-100.0	-100.0
合 計		32	2,991	34	5,270	-5.9	-43.2

前年同期と比較して、東日本高速道路(株)で増加したものの、国立大学法人等で減少し、全体では、件数で2件、請負金額では22億円余の減少となった。

3. 県

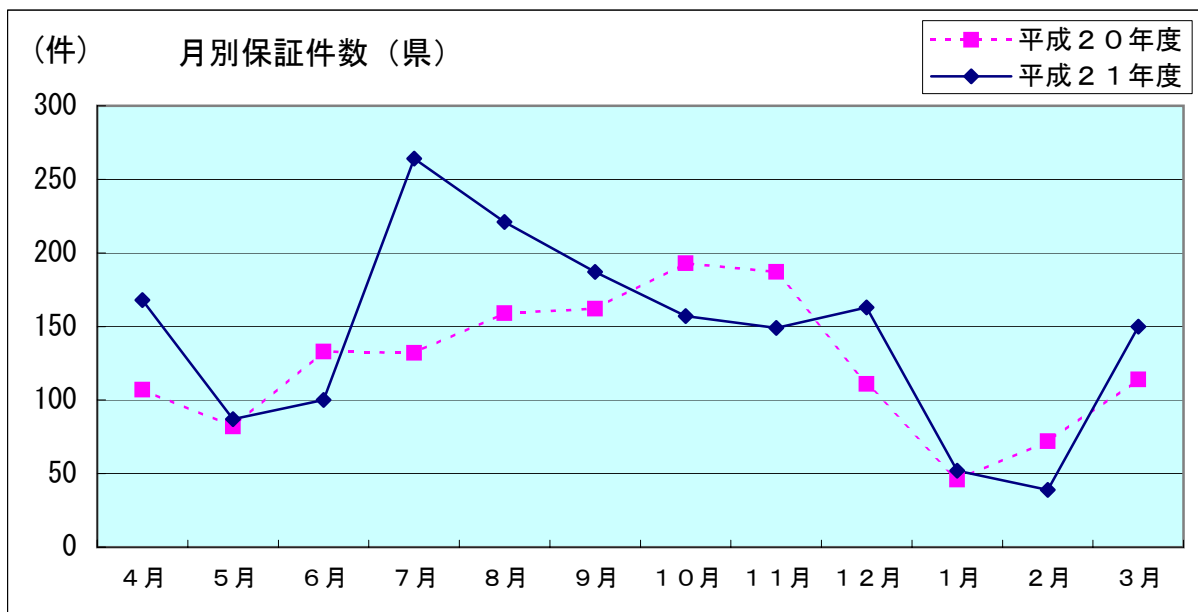
[当 月]

(金額単位：百万円)

発注者	区分	22年3月		21年3月		対前年度伸率(%)	
		件数	請負金額	件数	請負金額	件数	請負金額
建設交通部		142	3,867	99	3,645	43.4	6.1
農林水産部		6	229	12	376	-50.0	-39.0
教育庁		2	59	1	355	100.0	-83.2
出納局		0	0	2	37	-100.0	-100.0
合 計		150	4,156	114	4,415	31.6	-5.8

前年同月と比較して、建設交通部で増加したものの、その他の部は減少し、全体では、件数で36件の増加、請負金額では2億円余の減少となった。

なお、請負金額3億円以上の大型工事の取扱は建設交通部で新規取扱1件があった。

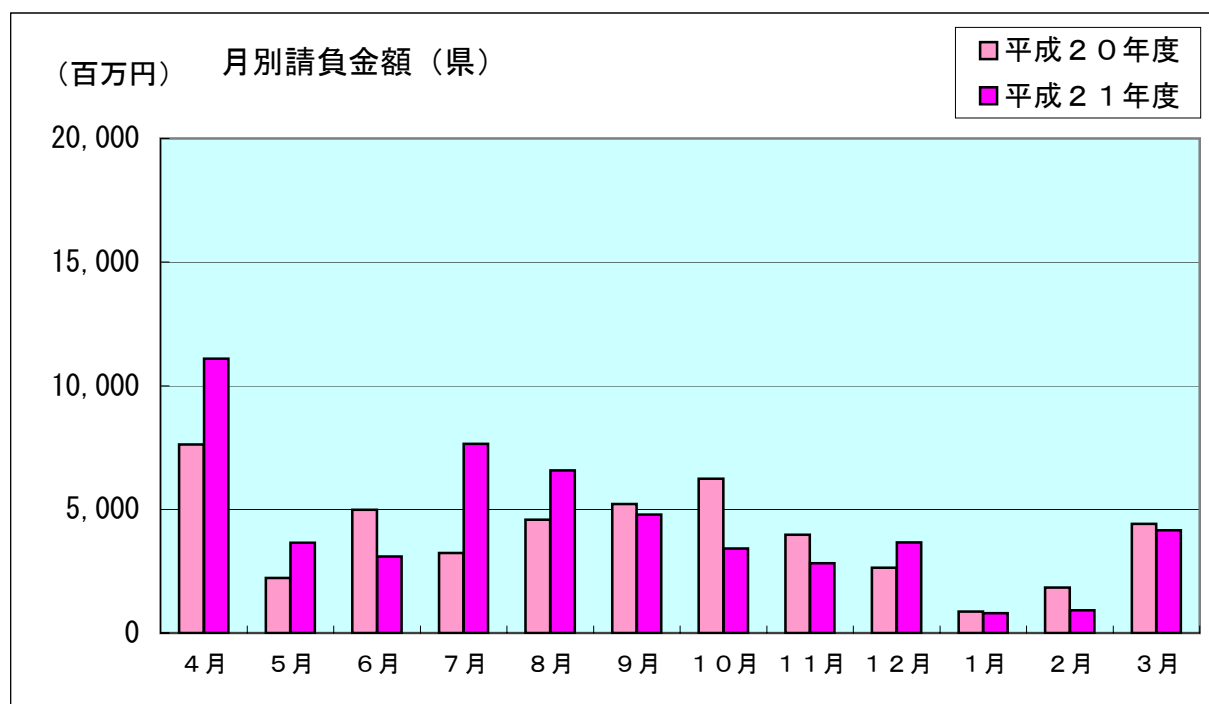


[累 計]

(金額単位：百万円)

発注者	区分	21年度		20年度		対前年度伸率(%)	
		件数	請負金額	件数	請負金額	件数	請負金額
建設交通部		1,256	31,918	1,041	29,814	20.7	7.1
農林水産部		383	11,847	386	12,224	-0.8	-3.1
教育庁		35	7,646	18	3,387	94.4	125.7
警察本部		24	528	17	1,018	41.2	-48.1
生活環境文化部		7	118	6	152	16.7	-22.3
健康福祉部		1	62	3	313	-66.7	-80.2
産業経済労働部		24	411	23	893	4.3	-53.9
出納局		5	78	4	59	25.0	31.5
総務企画部		1	19	0	0	—	—
学術国際部		1	16	0	0	—	—
合 計		1,737	52,648	1,498	47,863	16.0	10.0

前年同期と比較して、警察本部、産業経済労働部等で減少したものの、教育庁、建設交通部等で増加した。全体では、件数で239件の増加、請負金額では47億円余の増加となった。



4. 市町村

[当 月]

当月は、件数52件、請負金額20億円余の取扱となり、前年同月と比較して、秋田市、三種町等で減少したものの、横手市、鹿角市等で増加した。全体では、件数で9件、請負金額では12億円余の増加となった。

なお、請負金額3億円以上の大型工事の取扱は横手市で新規取扱1件があった。

[累 計]

《3月末現在》

(金額単位：百万円)

発注者	区分	21年度		20年度		対前年度伸率(%)	
		件数	請負金額	件数	請負金額	件数	請負金額
市	秋田市	205	7,017	210	6,379	-2.4	10.0
	能代市	86	3,593	53	1,302	62.3	175.9
	大館市	38	1,451	48	2,119	-20.8	-31.5
	横手市	100	4,970	59	1,518	69.5	227.3
	男鹿市	40	1,442	26	622	53.8	131.9
	湯沢市	80	3,004	86	2,528	-7.0	18.8
	鹿角市	44	1,369	47	1,329	-6.4	3.0
	由利本荘市	109	7,516	93	4,238	17.2	77.3
	潟上市	0	0	0	0	-	-
	大仙市	169	3,802	114	3,965	48.2	-4.1
	北秋田市	33	1,201	31	859	6.5	39.8
	にかほ市	18	1,965	10	1,064	80.0	84.6
	仙北市	61	1,512	56	1,195	8.9	26.5
鹿角	小坂町	17	438	16	436	6.3	0.4
北秋田	上小阿仁村	17	181	6	53	183.3	237.2
山	藤里町	6	61	1	25	500.0	144.6
	三種町	42	852	31	1,178	35.5	-27.6
	八峰町	38	863	24	1,308	58.3	-34.0
南秋田	五城目町	26	856	18	240	44.4	256.0
	八郎潟町	0	0	0	0	-	-
	井川町	3	34	2	9	50.0	253.7
	大潟村	9	163	8	95	12.5	72.0
仙北	美郷町	52	1,032	28	563	85.7	83.2
雄勝	羽後町	23	524	25	342	-8.0	53.2
	東成瀬村	18	281	24	510	-25.0	-44.9
合計		1,234	44,139	1,016	31,887	21.5	38.4

平成21年度末の前払制度実施率は92.0%(12市11町村/13市12町村)となっている。

5. 地方公社

[当 月]

当月は秋田県総合公社の取扱が1件あった。

[累 計]

(金額単位：百万円)

発注者	区分	21年度		20年度		対前年度伸率(%)	
		件数	請負金額	件数	請負金額	件数	請負金額
秋田県住宅供給公社		1	50	0	0	—	—
(財)秋田県総合公社		7	81	7	79	0.0	2.0
合 計		8	131	7	79	14.3	64.8

前年同期と比較して、件数で1件、請負金額では5千万円余の増加となった。

6. その他

(国、独立行政法人等、地方公共団体を除く国土交通大臣が指定する指定公共工事の発注者を指します)

[当 月]

前年同月と比較して、全体では、件数で4件の減少、請負金額では5億円余の減少となった。

なお、請負金額3億円以上の大型工事はなかった。

[累 計]

(金額単位：百万円)

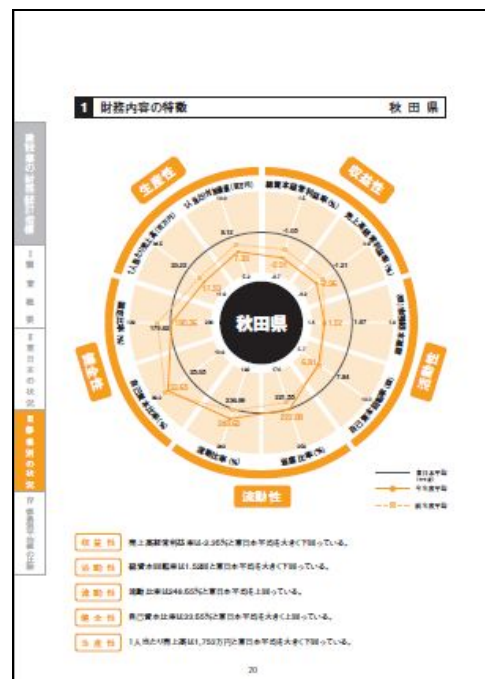
発注者	区分	21年度		20年度		対前年度伸率(%)	
		件数	請負金額	件数	請負金額	件数	請負金額
事務組合		1	36	1	158	0.0	-77.1
その他の公共団体		2	26	0	0	—	—
社会福祉法人		6	1,077	3	205	100.0	425.4
補助法人		0	0	2	195	-100.0	-100.0
自治体出資法人		20	888	24	1,553	-16.7	-42.8
地方独立行政法人		1	748	2	671	-50.0	11.3
その他の出資法人		6	329	0	0	—	—
警察共済組合		1	72	0	0	—	—
高速自動車道連結施設		1	15	0	0	—	—
土地改良区		1	5	1	18	0.0	-69.9
合 計		39	3,201	33	2,802	18.2	14.2

前年同期と比較して、全体では、件数で6件の増加、請負金額では3億円余の増加となっている。

保証会社からのご案内

「財務統計指標」について

建設企業の財務内容について、収益性、活動性、流動性、健全性、生産性の観点から地域（23都県）、業種（土木・建築、土木、建築、電気、管の5業種）、規模（完成工事高）別にグラフ化した冊子です。



ご希望の方は秋田支店までご連絡ください。

詳細はHPでもご覧いただけます！

東日本建設業保証株式会社

(EAST JAPAN CONSTRUCTION SURETY CO.,LTD.)

秋田支店 〒010-0951 秋田市山王 4-3-10 秋田県建設業会館 別館

TEL 018-863-1000 FAX 0120-027-623 (フリーダイヤル)

<HPアドレス <http://www.ejcs.co.jp>>