

秋田県内の公共工事動向

平成21年11月分



平成21年12月

東日本建設業保証株式会社

秋田支店

一 目 次

I 概 況	P. 2
-------	------

II 発注者別保証取扱高

1. 国	P. 4
2. 独立行政法人等	P. 5
3. 県	P. 6
4. 市町村	P. 8
5. 地方公社	P. 9
6. その他	P. 9

《表の見方》

☆実績数値は工事場所(秋田県内)ベースのものです。

☆対前年度伸率は円単位の数値で算出したものです。

I 概 況

件数9.1%減、請負金額14.1%減

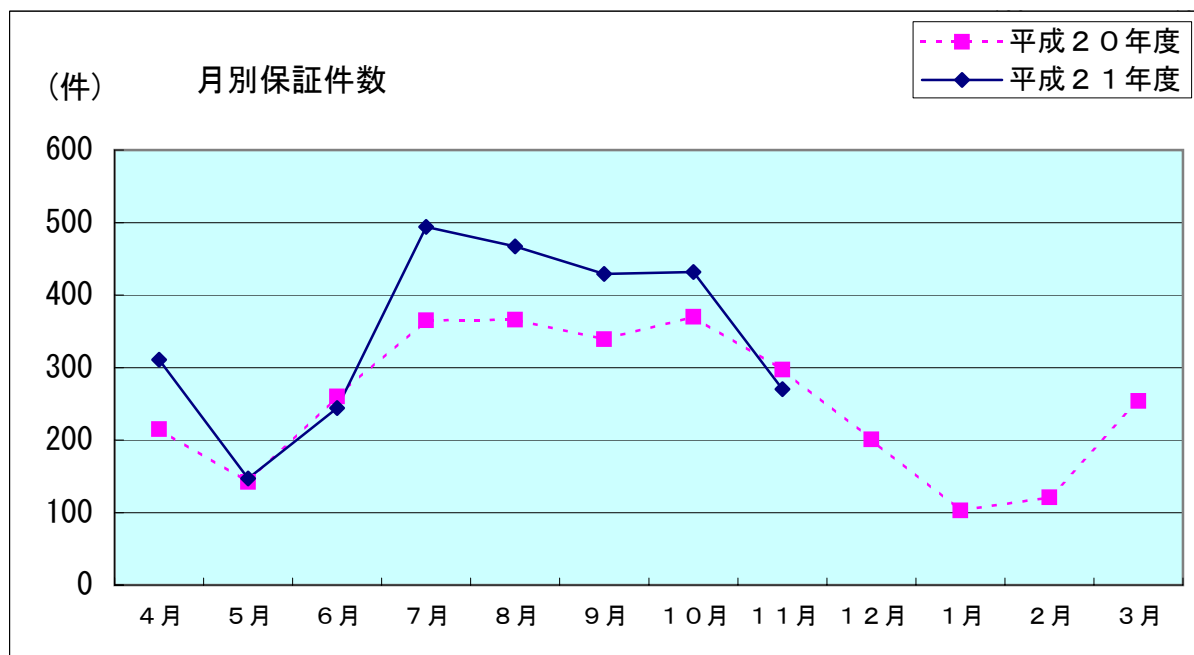
[当 月]

(金額単位：百万円)

発注者	区分	21年11月		20年11月		対前年度伸率(%)	
		件数	請負金額	件数	請負金額	件数	請負金額
国		21	1,446	23	1,273	-8.7	13.5
独立行政法人等		0	0	4	192	-100.0	-100.0
県		149	2,823	187	3,969	-20.3	-28.9
市町村		99	1,797	79	1,551	25.3	15.8
地方公社		0	0	0	0	-	-
※その他		1	6	4	85	-75.0	-92.0
合 計		270	6,074	297	7,072	-9.1	-14.1

※国、独立行政法人等、地方公共団体を除く国土交通大臣が指定する指定公共工事の発注者を指します。

平成21年11月の保証取扱高は、前年同月と比較して、市町村で増加したものの、県等で減少しており、全体では、件数で27件の減少、請負金額では9億円余の減少となった。

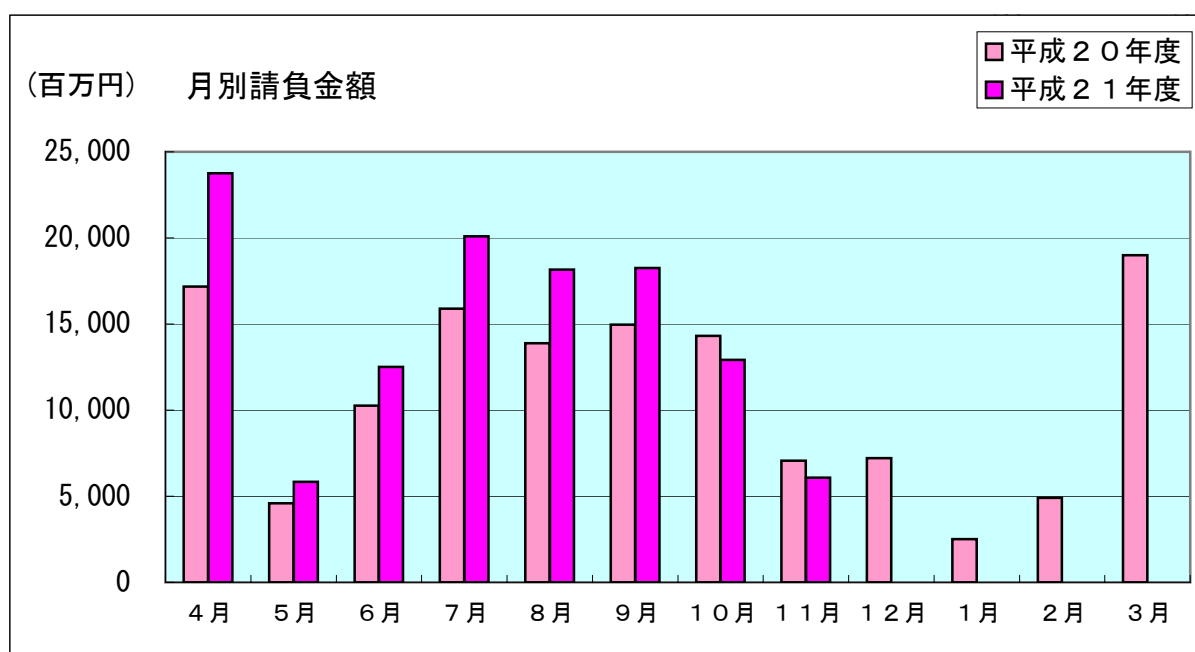


[累 計]

(金額単位：百万円)

発注者	区分	21年度		20年度		対前年度伸率(%)	
		件数	請負金額	件数	請負金額	件数	請負金額
国		357	30,687	291	25,583	22.7	19.9
独立行政法人等		32	2,985	24	3,923	33.3	-23.9
県		1,333	43,108	1,155	38,099	15.4	13.1
市町村		1,034	38,561	854	28,702	21.1	34.4
地方公社		6	68	7	79	-14.3	-13.8
※その他		32	2,174	23	1,761	39.1	23.5
合計		2,794	117,585	2,354	98,149	18.7	19.8

平成21年11月末現在の累計保証取扱高は、前年同期と比較して、市町村、国、県等で増加しており、件数で440件の増加、請負金額では194億円余の増加となっている。



Ⅱ 発注者別保証取扱高

1. 国

[当 月]

(金額単位：百万円)

発注者	区分	21年11月		20年11月		対前年度伸率(%)	
		件数	請負金額	件数	請負金額	件数	請負金額
農林水産省		9	458	10	107	-10.0	328.3
国土交通省		12	987	13	1,166	-7.7	-15.3
合 計		21	1,446	23	1,273	-8.7	13.5

前年同月と比較して、国土交通省で減少したものの、農林水産省で増加し、全体では、件数で2件の減少、請負金額では1億円余の増加となった。

なお、請負金額3億円以上の大型工事の取扱はなかった。

[累 計]

(金額単位：百万円)

発注者	区分	21年度		20年度		対前年度伸率(%)	
		件数	請負金額	件数	請負金額	件数	請負金額
防衛省		6	1,610	5	178	20.0	804.3
法務省		0	0	1	369	-100.0	-100.0
財務省		1	13	3	94	-66.7	-85.7
農林水産省		127	4,561	85	4,025	49.4	13.3
国土交通省		220	24,364	194	20,818	13.4	17.0
最高裁判所		3	136	1	33	200.0	311.8
環境省		0	0	2	64	-100.0	-100.0
合 計		357	30,687	291	25,583	22.7	19.9

前年同期と比較して、法務省、財務省等で減少しているものの、国土交通省、防衛省等で増加しており、全体では、件数で66件の増加、請負金額では51億円余の増加となっている。

2. 独立行政法人等

[当 月]

(金額単位：百万円)

発注者	区分	21年11月		20年11月		対前年度伸率(%)	
		件数	請負金額	件数	請負金額	件数	請負金額
宇宙航空研究開発機構		0	0	1	17	-100.0	-100.0
雇用・能力開発機構		0	0	1	41	-100.0	-100.0
都市再生機構		0	0	2	133	-100.0	-100.0
合 計		0	0	4	192	-100.0	-100.0

前年同月と比較して、全体では、件数で4件の減少、請負金額では1億円余の減少となった。

なお、請負金額3億円以上の大型工事の取扱はなかった。

[累 計]

(金額単位：百万円)

発注者	区分	21年度		20年度		対前年度伸率(%)	
		件数	請負金額	件数	請負金額	件数	請負金額
国立大学法人		19	1,578	12	2,880	58.3	-45.2
東日本高速道路(株)		9	1,358	6	817	50.0	66.3
宇宙航空研究開発機構		0	0	1	17	-100.0	-100.0
雇用・能力開発機構		0	0	1	41	-100.0	-100.0
都市再生機構		4	47	4	167	0.0	-71.6
合 計		32	2,985	24	3,923	33.3	-23.9

請負金額についてみると、前年同期と比較して、国立大学法人等で減少している。全体では、件数で8件の増加、請負金額では9億円余の減少となっている。

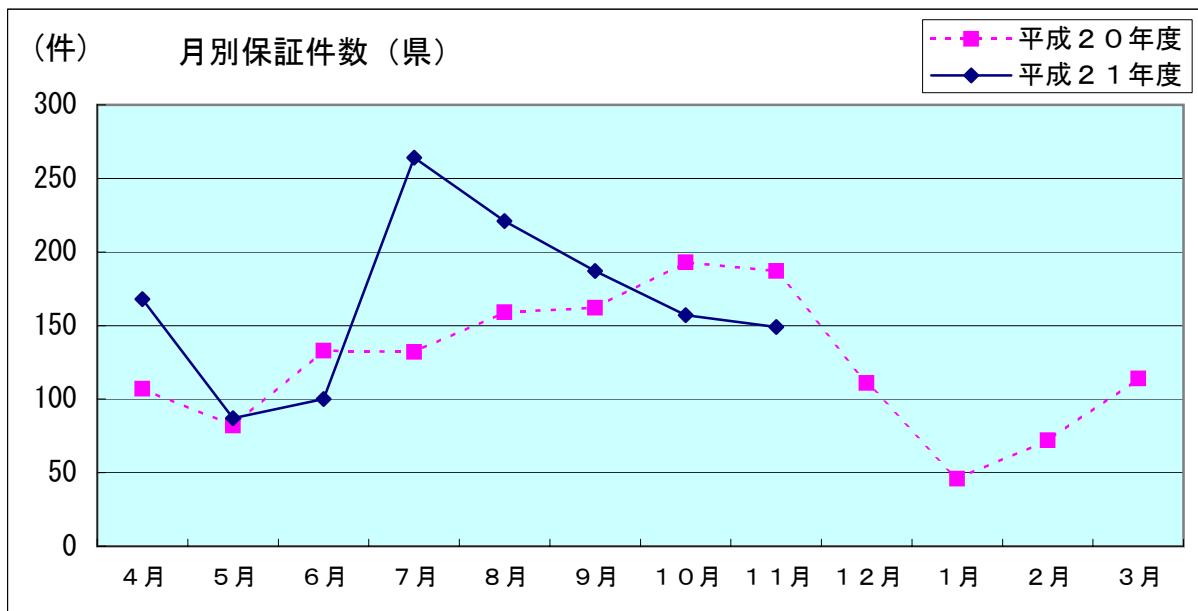
3. 県

[当 月]

(金額単位：百万円)

発注者	区分	21年11月		20年11月		対前年度伸率(%)	
		件数	請負金額	件数	請負金額	件数	請負金額
建設交通部		104	1,652	145	2,985	-28.3	-44.7
農林水産部		31	693	38	908	-18.4	-23.7
教育庁		4	204	2	52	100.0	288.4
警察本部		5	172	1	16	400.0	963.2
生活環境文化部		1	31	0	0	—	—
産業経済労働部		4	69	1	6	300.0	1,022.4
合 計		149	2,823	187	3,969	-20.3	-28.9

前年同月と比較して、建設交通部、農林水産部で減少し、全体では、件数で38件の減少、請負金額で11億円余の減少となった。
 なお、請負金額3億円以上の大型工事の取扱はなかった。

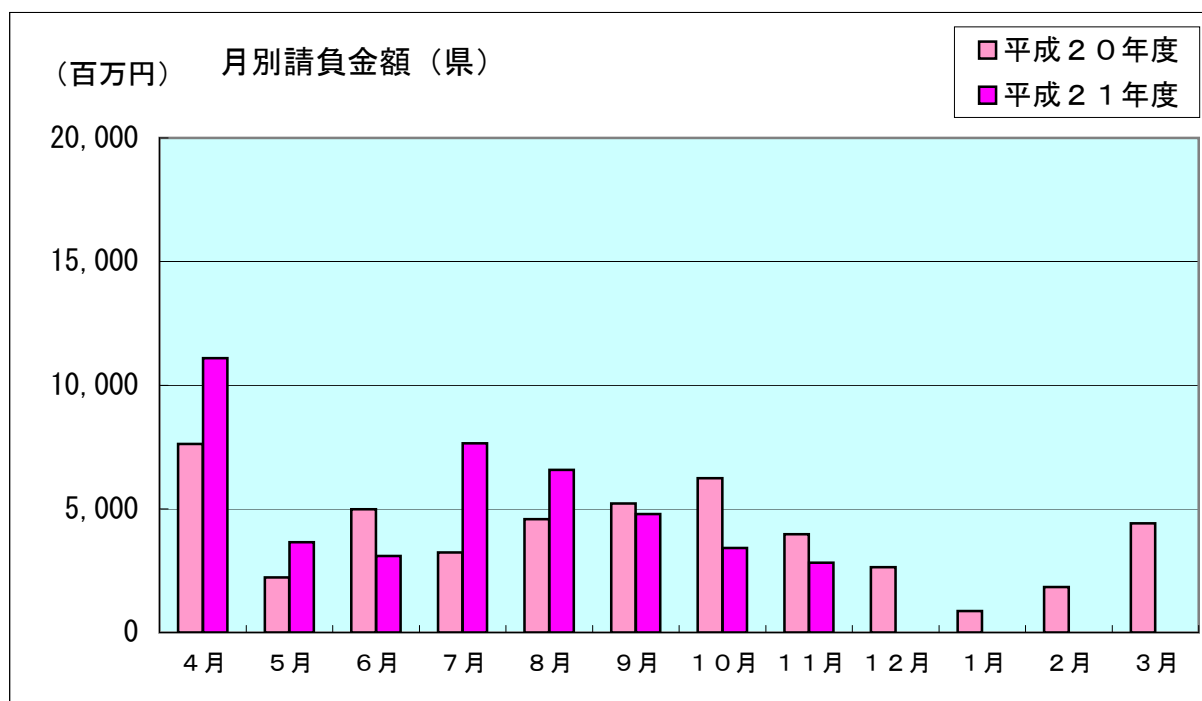


[累 計]

(金額単位：百万円)

発注者	区分	21年度		20年度		対前年度伸率(%)	
		件数	請負金額	件数	請負金額	件数	請負金額
建設交通部		900	23,534	765	21,901	17.6	7.5
農林水産部		343	11,010	327	10,845	4.9	1.5
教育庁		31	7,544	16	3,012	93.8	150.5
警察本部		23	347	16	984	43.8	-64.7
生活環境文化部		6	111	5	136	20.0	-18.1
健康福祉部		1	62	3	313	-66.7	-80.2
産業経済労働部		23	400	21	883	9.5	-54.7
出納局		5	78	2	22	150.0	255.3
総務企画部		1	19	0	0	—	—
合 計		1,333	43,108	1,155	38,099	15.4	13.1

前年同期と比較して、警察本部、産業経済労働部等で減少しているものの、教育庁、建設交通部等で増加しており、全体では、件数で178件の増加、請負金額では50億円余の増加となっている。



4. 市町村

[当 月]

当月は、件数99件、請負金額17億円余の取扱となった。前年同月と比較して、大仙市、北秋田市等で減少したものの、秋田市、鹿角市等で増加しており、全体では、件数で20件の増加、請負金額では2億円余の増加となった。

なお、請負金額3億円以上の大型工事はなかった。

[累 計]

《11月末現在》

(金額単位：百万円)

発注者	区分	21年度		20年度		対前年度伸率(%)	
		件数	請負金額	件数	請負金額	件数	請負金額
市	秋田市	173	6,144	159	5,389	8.8	14.0
	能代市	69	3,430	41	1,109	68.3	209.1
	大館市	35	1,422	45	2,020	-22.2	-29.6
	横手市	83	3,643	47	1,369	76.6	166.0
	男鹿市	34	940	25	604	36.0	55.6
	湯沢市	79	2,935	80	2,460	-1.3	19.3
	鹿角市	34	925	43	1,281	-20.9	-27.8
	由利本荘市	94	6,952	84	3,802	11.9	82.8
	潟上市	0	0	0	0	—	—
	大仙市	149	3,529	94	3,774	58.5	-6.5
	北秋田市	28	1,123	26	706	7.7	59.0
	にかほ市	17	1,956	8	986	112.5	98.3
	仙北市	46	1,205	51	1,134	-9.8	6.3
鹿角	小坂町	13	372	13	372	0.0	-0.2
北秋田	上小阿仁村	16	167	4	33	300.0	394.6
山	藤里町	3	37	1	25	200.0	50.0
	三種町	31	672	23	845	34.8	-20.5
本	八峰町	19	554	23	1,307	-17.4	-57.6
	五城目町	18	726	15	191	20.0	280.1
南秋田	八郎潟町	0	0	0	0	—	—
	井川町	1	16	0	0	—	—
	大潟村	5	77	5	51	0.0	52.1
仙北	美郷町	49	947	26	549	88.5	72.5
雄勝	羽後町	23	524	20	262	15.0	99.7
	東成瀬村	15	255	21	422	-28.6	-39.5
合 計		1,034	38,561	854	28,702	21.1	34.4

11月末現在の前払制度実施率は92.0%(12市11町村/13市12町村)となっている。

5. 地方公社

[当 月]

当月の取扱はなかった。

[累 計]

(金額単位：百万円)

発注者	区分	21年度		20年度		対前年度伸率(%)	
		件数	請負金額	件数	請負金額	件数	請負金額
(財)秋田県総合公社		6	68	7	79	-14.3	-13.8
合 計		6	68	7	79	-14.3	-13.8

前年同期と比較して、件数で1件の減少、請負金額では1千万円余の減少となっている。

6. その他

(国、独立行政法人等、地方公共団体を除く国土交通大臣が指定する指定公共工事の発注者を指します)

[当 月]

前年同月と比較して、件数で3件の減少、請負金額では7千万円余の減少となった。

なお、請負金額3億円以上の大型工事の取扱はなかった。

[累 計]

(金額単位：百万円)

発注者	区分	21年度		20年度		対前年度伸率(%)	
		件数	請負金額	件数	請負金額	件数	請負金額
事務組合		1	36	1	158	0.0	-77.1
その他の公共団体		2	26	0	0	—	—
社会福祉法人		3	439	2	194	50.0	125.7
補助法人		0	0	2	195	-100.0	-100.0
自治体出資法人		16	500	16	597	0.0	-16.3
地方独立行政法人		1	748	1	596	0.0	25.4
その他の出資法人		6	329	0	0	—	—
警察共済組合		1	72	0	0	—	—
高速自動車道連結施設		1	15	0	0	—	—
土地改良区		1	5	1	18	0.0	-69.9
合 計		32	2,174	23	1,761	39.1	23.5

前年同期と比較して、全体では、件数で9件の増加、請負金額では4億円余の増加となっている。

保証会社からのご案内

「建設Today」について

建設業に関する最新情報、企業経営に関する身近な情報を月1回、HPなどで提供しています。

HPではバックナンバーもご覧いただけますので、ぜひご利用ください。

月刊 建設Today

発行：東日本建設業保証株式会社
秋田県秋田市山王4-3-10
秋田県建設プラザ
電話：03-3545-6120
http://www.ejcs.co.jp/

2009.8.15 編集：株式会社建設保証センター
No.230 電話：03-3545-6532

建設業の新分野進出・経営革新モデル構築支援事業
～平成20年度モデル事業の特集(その2)～

(別) 建設業振興基金 構造改善センター

前期から同基金の新分野進出・モデル構築支援事業の事例等についてご紹介をさせていただいておりましたが、今回は、「新商品・工場の開発・販売」及び「サービスの開発・販売」の分野についてご紹介をさせていただきます。

新商品・工場の開発・販売分野のモデル事業

まず、「新商品・工場の開発・販売」の事例ですが、20年度の傾向としては、地域資源の活用推進の基を更なる発展した「地域資源を活用した開発」や「自社技術の活用開発」、「高層構造による開発」がみられます。背景には、顧客ニーズの多様化、費減ニーズの高まり、高層構造による新たな分野・技術への挑戦などが考えられます。

新商品・工場の開発・販売等の分野については、本業の専門性を活かした得意分野の高層化や既存技術の活用開発、新たな分野・技術への挑戦など、いずれも他社との差別化を図り、競争に勝つためだけの工夫が求められます。また、開発・PRの推進とともに、立地的課題・証明の改善、あるいは特許等の工業所有権の取得による使用度のアップ

ブを確約の保護を行う必要があります。

＜事例紹介①＞
事業者：山田建設㈱（岩手県）
テーマ：
地域資源を軸にした「高山和紙による「マルチタテ巻紙」の開発・販売

図解1：事例紹介①

中継室で多層和紙製のエンタランスに展示した高山和紙の巻紙

特 集：
岩手県岩手県山田市にある同社は、地域資源である「高山和紙」を活用した事業に邁進しています。創業明治43年である同社は、地元産業で事業を行い、伝統の職工からは「自然素材を活かした、優しく懐かしい」という評価を得ています。こうしたカラーを後

東日本建設業保証株式会社

(EAST JAPAN CONSTRUCTION SURETY CO.,LTD.)

秋田支店 〒010-0951 秋田市山王 4-3-10 秋田県建設業会館 別館

TEL 018-863-1000 FAX 0120-027-623 (フリーダイヤル)

<HPアドレス <http://www.ejcs.co.jp>>