

秋田県内の公共工事動向

平成21年9月分



平成21年10月

東日本建設業保証株式会社

秋田支店

目 次

I 概 況	P. 2
-------	------

II 発注者別保証取扱高

1. 国	P. 4
2. 独立行政法人等	P. 5
3. 県	P. 6
4. 市町村	P. 8
5. 地方公社	P. 9
6. その他	P. 9

《表の見方》

☆実績数値は工事場所(秋田県内)ベースのものです。

☆対前年度伸率は円単位の数値で算出したものです。

I 概況

件数26.5%増、請負金額22.0%増

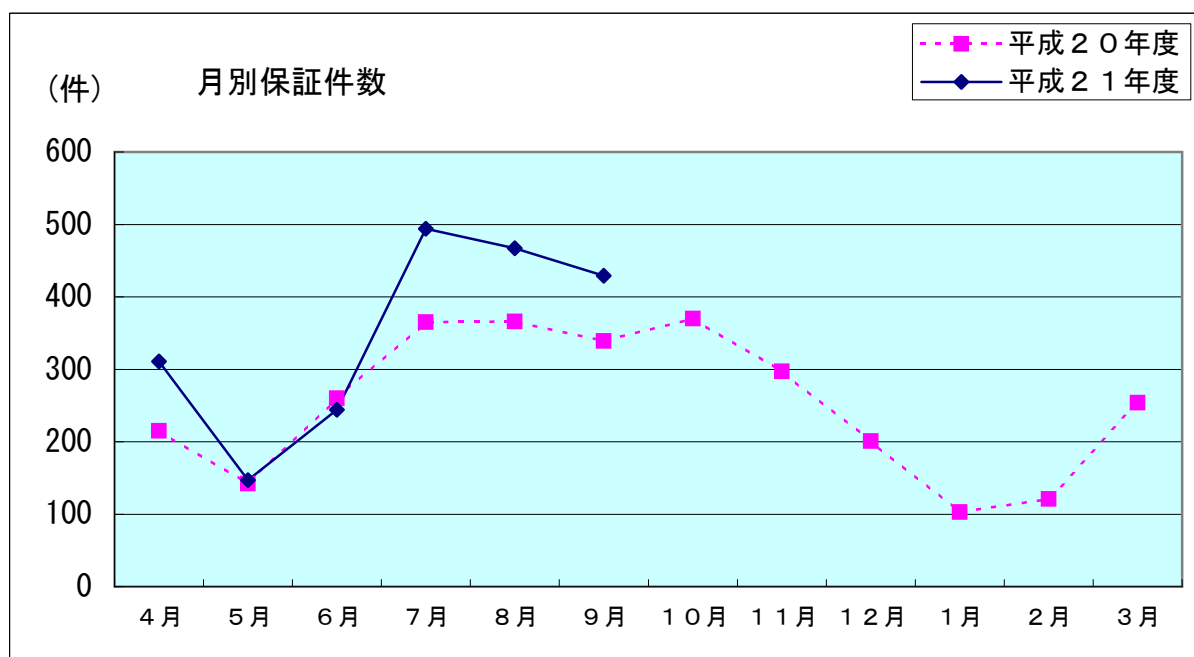
[当月]

(金額単位：百万円)

発注者	区分	21年9月		20年9月		対前年度伸率(%)	
		件数	請負金額	件数	請負金額	件数	請負金額
国		90	8,618	50	5,958	80.0	44.6
独立行政法人等		3	172	3	381	0.0	-54.9
県		187	4,796	162	5,212	15.4	-8.0
市町村		142	4,323	120	3,322	18.3	30.1
地方公社		0	0	0	0	—	—
※その他		7	350	4	97	75.0	260.9
合計		429	18,261	339	14,972	26.5	22.0

※国、独立行政法人等、地方公共団体を除く国土交通大臣が指定する指定公共工事の発注者を指します。

平成21年9月の保証取扱高は、前年同月と比較して、県、独立行政法人で減少したものの、国、市町村で増加しており、全体では、件数で90件の増加、請負金額では32億円余の増加となった。

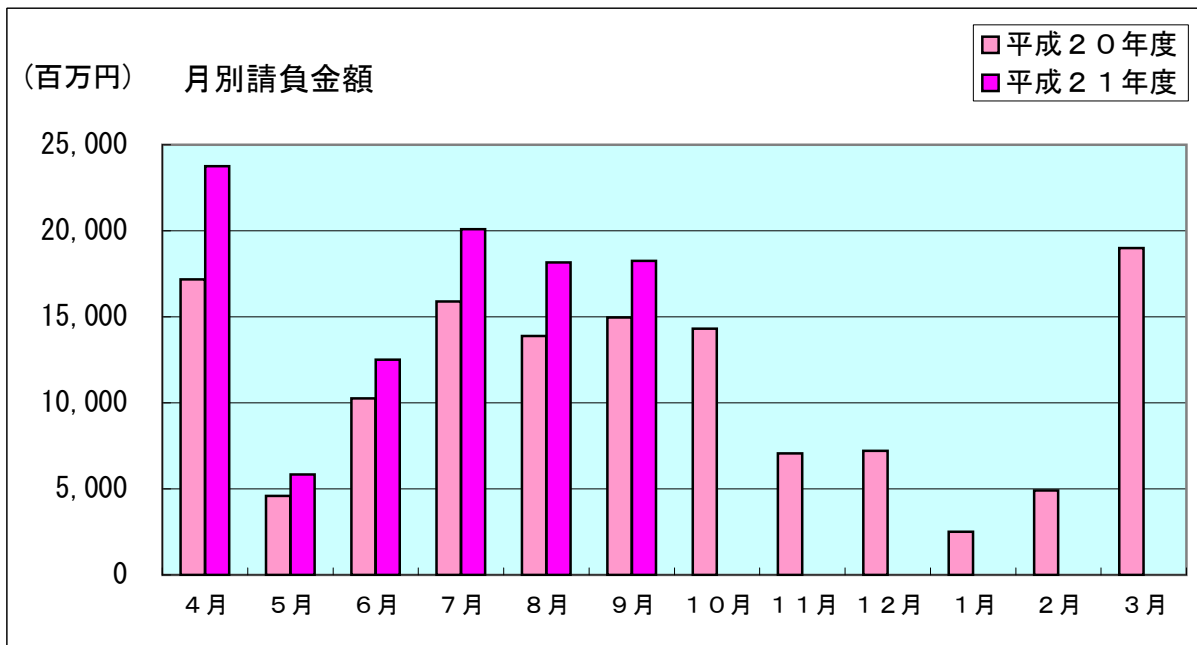


[累 計]

(金額単位：百万円)

発注者	区分	21年度		20年度		対前年度伸率(%)	
		件数	請負金額	件数	請負金額	件数	請負金額
国		255	25,161	220	19,236	15.9	30.8
独立行政法人等		25	2,469	18	3,649	38.9	-32.3
県		1,027	36,861	775	27,888	32.5	32.2
市町村		756	32,001	652	24,438	16.0	30.9
地方公社		6	68	7	79	-14.3	-13.8
※その他		23	2,039	15	1,475	53.3	38.3
合 計		2,092	98,601	1,687	76,767	24.0	28.4

平成21年9月末現在の累計保証取扱高は、前年同期と比較して、独立行政法人等で減少しているものの、県、市町村等で増加しており、件数で405件の増加、請負金額では218億円余の増加となっている。



Ⅱ 発注者別保証取扱高

1. 国

[当 月]

(金額単位：百万円)

	21年9月		20年9月		対前年度伸率(%)	
	件数	請負金額	件数	請負金額	件数	請負金額
防衛省	0	0	1	4	-100.0	-100.0
農林水産省	23	1,697	19	2,215	21.1	-23.4
国土交通省	67	6,920	30	3,738	123.3	85.1
合 計	90	8,618	50	5,958	80.0	44.6

前年同月と比較して、農林水産省等で減少したものの、国土交通省で増加しており、全体では、件数で40件の増加、請負金額では26億円余の増加となった。

なお、請負金額3億円以上の大型工事の取扱は、農林水産省で新規取扱1件があった。

[累 計]

(金額単位：百万円)

	21年度		20年度		対前年度伸率(%)	
	件数	請負金額	件数	請負金額	件数	請負金額
防衛省	6	1,610	5	178	20.0	804.3
法務省	0	0	1	369	-100.0	-100.0
財務省	1	13	1	5	0.0	168.3
農林水産省	75	3,153	67	3,509	11.9	-10.1
国土交通省	170	20,246	114	15,087	18.1	34.2
最高裁判所	3	136	1	33	200.0	311.8
環境省	0	0	1	54	-100.0	-100.0
合 計	255	25,161	220	19,236	15.9	30.8

前年同期と比較して、法務省、農林水産省等で減少しているものの、国土交通省等で増加している。全体では、件数で35件の増加、請負金額では59億円余の増加となっている。

2. 独立行政法人等

[当 月]

(金額単位：百万円)

	21年9月		20年9月		対前年度伸率(%)	
	件数	請負金額	件数	請負金額	件数	請負金額
国立大学法人	3	172	3	381	0.0	-54.9
合 計	3	172	3	381	0.0	-54.9

前年同月と比較して、件数で同数、請負金額では2億円余の減少となった。

なお、請負金額3億円以上の大型工事の取扱はなかった。

[累 計]

(金額単位：百万円)

	21年度		20年度		対前年度伸率(%)	
	件数	請負金額	件数	請負金額	件数	請負金額
国立大学法人	12	1,063	11	2,860	9.1	-62.8
東日本高速道路(株)	9	1,358	5	754	80.0	80.0
都市再生機構	4	47	2	33	100.0	41.6
合 計	25	2,469	18	3,649	38.9	-32.3

前年同期と比較して、件数で7件の増加、請負金額では11億円余の減少となっている。

3. 県

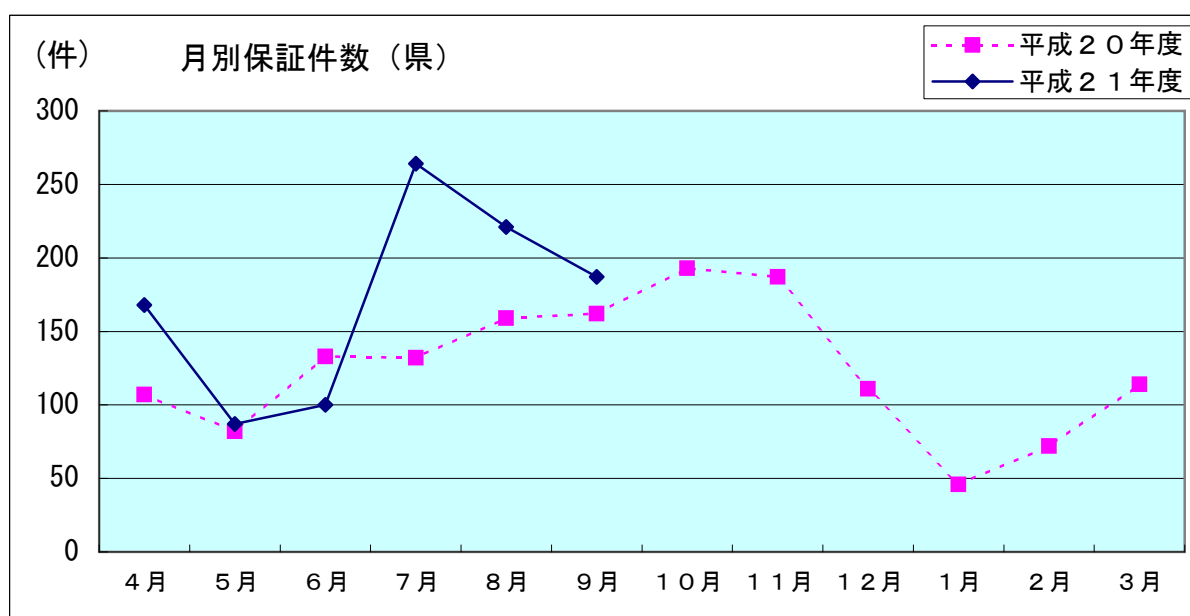
[当 月]

(金額単位：百万円)

	21年9月		20年9月		対前年度伸率(%)	
	件数	請負金額	件数	請負金額	件数	請負金額
建設交通部	133	3,184	123	4,317	8.1	-26.2
農林水産部	46	1,471	35	866	31.4	69.9
教育庁	1	36	1	12	0.0	186.0
警察本部	1	12	0	0	—	—
生活環境文化部	0	0	1	6	-100.0	-100.0
産業経済労働部	4	62	2	10	100.0	521.5
出納局	1	9	0	0	—	—
総務企画部	1	19	0	0	—	—
合 計	187	4,796	162	5,212	15.4	-8.0

前年同月と比較して、建設交通部等で減少したものの、農林水産部等で増加しており、全体では、件数で25件の増加、請負金額で4億円余の減少となった。

なお、請負金額3億円以上の大型工事の取扱はなかった。

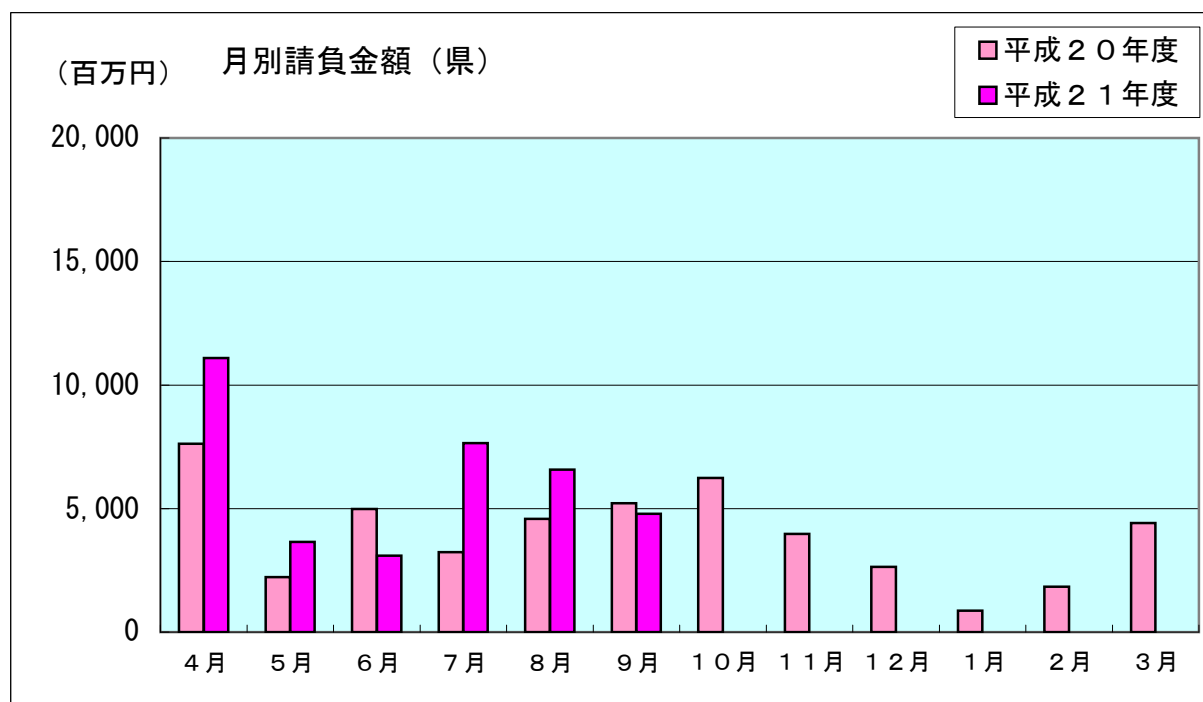


[累 計]

(金額単位：百万円)

	21年度		20年度		対前年度伸率(%)	
	件数	請負金額	件数	請負金額	件数	請負金額
建設交通部	704	20,150	479	15,559	47.0	29.5
農林水産部	254	8,766	243	8,287	4.5	5.8
教育庁	25	7,310	12	1,999	108.3	265.6
警察本部	16	154	15	968	6.7	-84.0
生活環境文化部	5	80	5	136	0.0	-41.0
健康福祉部	1	62	1	78	0.0	-20.9
産業経済労働部	17	266	19	850	-10.5	-68.6
出納局	4	51	1	8	300.0	543.5
総務企画部	1	19	0	0	—	—
合 計	1,027	36,861	775	27,888	32.5	32.2

前年同期と比較して、警察本部、産業経済労働部等で減少しているものの、教育庁、建設交通部等で増加しており、全体では、件数で252件の増加、請負金額では89億円余の増加となっている。



4. 市町村

[当 月]

当月は、件数142件、請負金額43億円余の取扱となった。前年同月と比較して、三種町、大館市等で減少したものの、秋田市、湯沢市、にかほ市等で増加しており、全体では、件数で22件の増加、請負金額では10億円余の増加となった。

なお、請負金額3億円以上の大型工事の取扱は、湯沢市で新規取扱1件、にかほ市で新規取扱1件、計2件の取扱であった。

[累 計]

《9月末現在》

(金額単位：百万円)

		21年度		20年度		対前年度伸率(%)	
		件数	請負金額	件数	請負金額	件数	請負金額
市	秋田市	126	4,481	114	4,486	10.5	-0.1
	能代市	61	3,338	35	1,000	74.3	233.8
	大館市	23	1,114	37	1,890	-37.8	-41.0
	横手市	68	3,387	38	1,022	78.9	231.3
	男鹿市	24	709	18	526	33.3	35.0
	湯沢市	55	2,342	63	2,218	-12.7	5.6
	鹿角市	15	449	37	1,122	-59.5	-60.0
	由利本荘市	76	6,137	65	3,206	16.9	91.4
	潟上市	0	0	0	0	-	-
	大仙市	110	2,971	67	3,144	64.2	-5.5
	北秋田市	15	707	21	453	-28.6	56.0
	にかほ市	9	1,795	3	835	200.0	115.0
	仙北市	41	1,178	42	1,032	-2.4	14.1
鹿角	小坂町	6	202	8	201	-25.0	0.4
北秋田	上小阿仁村	14	129	2	19	600.0	563.3
山	藤里町	3	37	1	25	200.0	50.0
	三種町	15	454	22	818	-31.8	-44.4
	八峰町	15	472	20	1,256	-25.0	-62.4
南秋田	五城目町	16	675	9	135	77.8	397.1
	八郎潟町	0	0	0	0	-	-
	井川町	1	16	0	0	-	-
	大潟村	3	53	4	45	-25.0	17.3
仙北	美郷町	30	691	21	471	42.9	46.5
雄勝	羽後町	20	476	12	191	66.7	148.5
	東成瀬村	10	177	13	333	-23.1	-46.8
合計		756	32,001	652	24,438	16.0	30.9

9月末現在の前払制度実施率は92.0%(12市11町村/13市12町村)となっている。

5. 地方公社

[当 月]

当月の取扱はなかった。

[累 計]

(金額単位：百万円)

	21年度		20年度		対前年度伸率(%)	
	件数	請負金額	件数	請負金額	件数	請負金額
(財)秋田県総合公社	6	68	7	79	-14.3	-13.8
合 計	6	68	7	79	-14.3	-13.8

前年同期と比較して、件数で1件の減少、請負金額では1千万円余の減少となっている。

6. その他

(国、独立行政法人等、地方公共団体を除く国土交通大臣が指定する指定公共工事の発注者を指します)

[当 月]

前年同月と比較して、件数で3件の増加、請負金額では2億円余の増加となった。

なお、請負金額3億円以上の大型工事の取扱はなかった。

[累 計]

(金額単位：百万円)

	21年度		20年度		対前年度伸率(%)	
	件数	請負金額	件数	請負金額	件数	請負金額
事務組合	1	36	1	158	0.0	-77.1
その他の公共団体	2	26	0	0	—	—
社会福祉法人	3	439	1	39	200.0	1,021.4
補助法人	0	0	1	157	-100.0	-100.0
自治体出資法人	7	365	10	505	-30.0	-27.6
地方独立行政法人	1	748	1	596	0.0	25.4
その他の出資法人	6	329	0	0	—	—
警察共済組合	1	72	0	0	—	—
高速自動車道連結施設	1	15	0	0	—	—
土地改良区	1	5	1	18	0.0	-69.9
合 計	23	2,039	15	1,475	53.3	38.3

前年同期と比較して、件数で8件の増加、請負金額では5億円余の増加となっている。

保証会社からのご案内

建設産業図書館について

建設産業に関する情報を提供する専門図書館です。

主な収集分野は、建設産業史、社史・団体史、建設統計、経営管理、法規、災害記録などで、書籍やDVD・ビデオテープの貸出も行なっております。

所在地は東京都中央区築地ですが、宅配便による貸出サービスがご利用になれます。

(なお貸出・返却の送料は利用者の負担とさせていただきます。)

初回の方は「図書館カード」を発行しますので、所定の申込用紙に必要事項をご記入後、身分証明書（運転免許証、社員証、健康保険証等）のコピーとともに郵送又はFAXで送付してください

HPから蔵書検索で登録番号と書名を調べ、図書館カード番号を添えて電話、FAX、メール等でお申し込みください。

詳細はHPでご確認ください。

<http://www.ejcs.co.jp/library/cil.html>



<建設産業図書館に関する問い合わせ先>

TEL : 03-3545-5129 FAX : 03-3545-5141

メール : lib@ejcs.co.jp

東日本建設業保証株式会社

(EAST JAPAN CONSTRUCTION SURETY CO.,LTD.)

秋田支店 〒010-0951 秋田市山王 4-3-10 秋田県建設業会館 別館

TEL 018-863-1000 FAX 0120-027-623 (フリーダイヤル)

<HPアドレス <http://www.ejcs.co.jp>>