

秋田県内の公共工事動向

平成21年7月分



平成21年8月

東日本建設業保証株式会社

秋田支店

目 次

I 概 況	P. 2
-------	------

II 発注者別保証取扱高

1. 国	P. 4
2. 独立行政法人等	P. 5
3. 県	P. 6
4. 市町村	P. 8
5. 地方公社	P. 9
6. その他	P. 9

《表の見方》

☆実績数値は工事場所(秋田県内)ベースのものです。

☆対前年度伸率は円単位の数値で算出したものです。

I 概 況

件数35.3%増、請負金額26.4%増

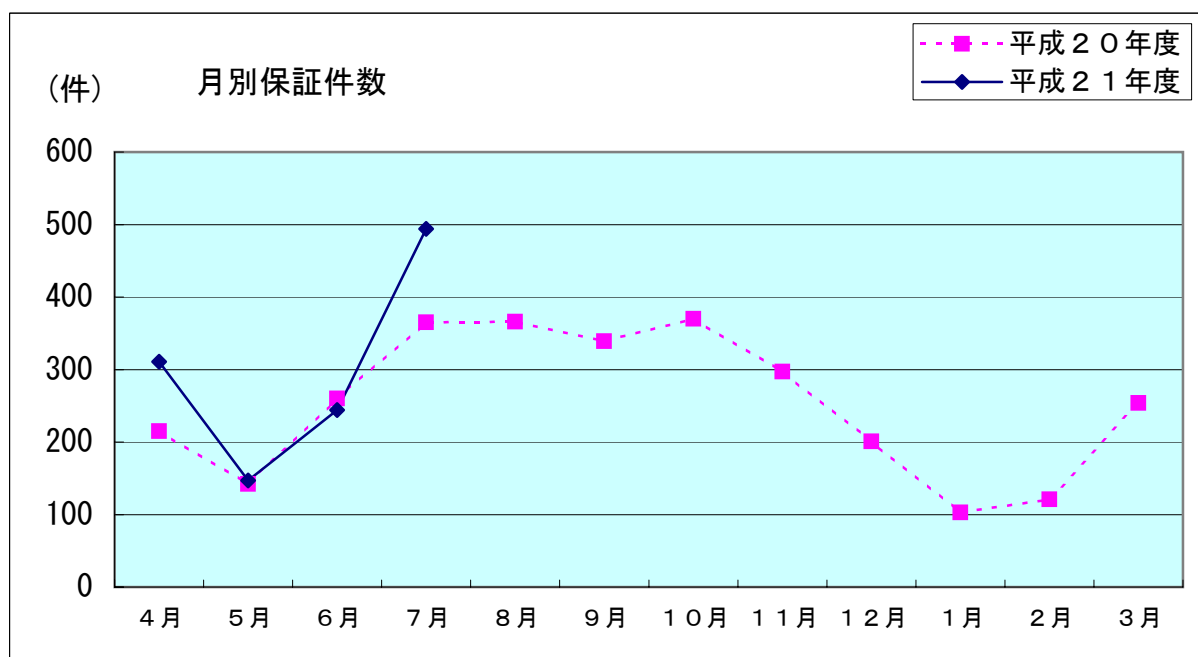
[当 月]

(金額単位：百万円)

発注者	21年7月		20年7月		対前年度伸率(%)	
	件数	請負金額	件数	請負金額	件数	請負金額
国	46	4,344	49	3,450	-6.1	25.9
独立行政法人等	2	26	4	1,845	-50.0	-98.6
県	264	7,645	132	3,238	100.0	136.1
市町村	182	8,069	178	7,206	2.2	12.0
地方公社	0	0	0	0	-	-
※その他	0	0	2	142	-100.0	-100.0
合 計	494	20,085	365	15,884	35.3	26.4

※国、独立行政法人等、地方公共団体を除く国土交通大臣が指定する指定公共工事の発注者を指します。

平成21年7月の保証取扱高は、前年同月と比較して、独立行政法人等で減少したものの、県、国、市町村で増加しており、全体では、件数で129件の増加、請負金額では42億円余の増加となった。

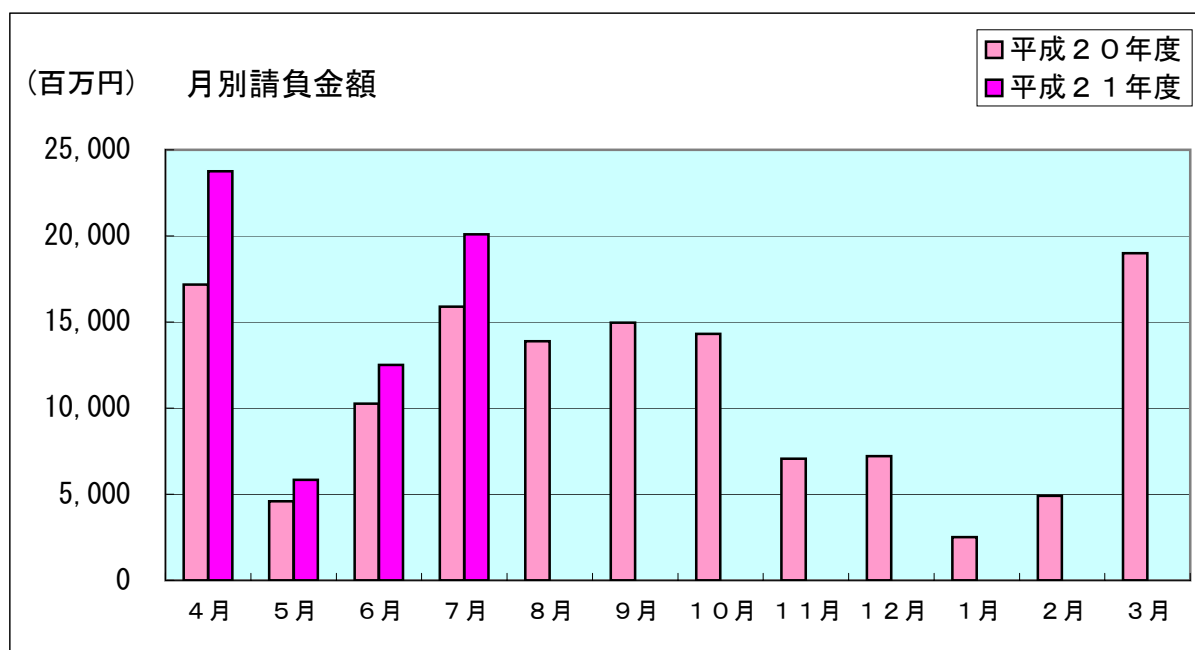


[累 計]

(金額単位：百万円)

発注者	区分	21年度		20年度		対前年度伸率(%)	
		件数	請負金額	件数	請負金額	件数	請負金額
国		113	11,746	127	9,609	-11.0	22.2
独立行政法人等		21	2,286	11	2,634	90.9	-13.2
県		619	25,487	454	18,088	36.3	40.9
市町村		426	20,999	373	16,132	14.2	30.2
地方公社		6	68	7	79	-14.3	-13.8
※その他		11	1,587	10	1,365	10.0	16.3
合 計		1,196	62,177	982	47,910	21.8	29.8

平成21年7月末現在の累計保証取扱高は、前年同期と比較して、独立行政法人等、地方公社で減少しているものの、県、市町村等で増加しており、件数で214件の増加、請負金額では142億円余の増加となっている。



Ⅱ 発注者別保証取扱高

1. 国

[当 月]

(金額単位：百万円)

	21年7月		20年7月		対前年度伸率(%)	
	件数	請負金額	件数	請負金額	件数	請負金額
防衛省	6	1,610	4	173	50.0	829.5
財務省	0	0	1	5	-100.0	-100.0
農林水産省	11	332	11	199	0.0	66.4
国土交通省	28	2,368	32	3,018	-12.5	-21.6
最高裁判所	1	32	0	0	—	—
環境省	0	0	1	54	-100.0	-100.0
合 計	46	4,344	49	3,450	-6.1	25.9

前年同月と比較して、防衛省、農林水産省等で増加しており、全体では、件数で3件の減少、請負金額では8億円余の増加となった。

なお、請負金額3億円以上の大型工事の取扱は、防衛省で新規取扱2件、国土交通省で新規取扱1件、計3件の取扱であった。

[累 計]

(金額単位：百万円)

	21年度		20年度		対前年度伸率(%)	
	件数	請負金額	件数	請負金額	件数	請負金額
防衛省	6	1,610	4	173	50.0	829.5
財務省	0	0	1	5	100.0	-100.0
農林水産省	32	819	36	658	-11.1	24.5
国土交通省	74	9,283	85	8,719	-12.9	6.5
最高裁判所	1	32	0	0	—	—
環境省	0	0	1	54	-100.0	-100.0
合 計	113	11,746	127	9,609	-11.0	22.2

前年同期と比較して、防衛省、国土交通省等で増加しており、環境省、財務省で減少している。全体では、件数で14件の減少、請負金額では21億円余の増加となっている。

2. 独立行政法人等

[当 月]

(金額単位：百万円)

	21年7月		20年7月		対前年度伸率(%)	
	件数	請負金額	件数	請負金額	件数	請負金額
国立大学法人	0	0	4	1,845	-100.0	-100.0
東日本高速道路(株)	1	17	0	0	—	—
都市再生機構	1	9	0	0	—	—
合 計	2	26	4	1,845	-50.0	-98.6

前年同月と比較して、件数で2件の減少、請負金額では18億円余の減少となった。

なお、請負金額3億円以上の大型工事の取扱はなかった。

[累 計]

(金額単位：百万円)

	21年度		20年度		対前年度伸率(%)	
	件数	請負金額	件数	請負金額	件数	請負金額
国立大学法人	8	880	4	1,845	100.0	-52.3
東日本高速道路(株)	9	1,358	5	754	80.0	80.0
都市再生機構	4	47	2	33	100.0	41.6
合 計	21	2,286	11	2,634	90.9	-13.2

前年同期と比較して、件数で10件の増加、請負金額では3億円余の減少となっている。

3. 県

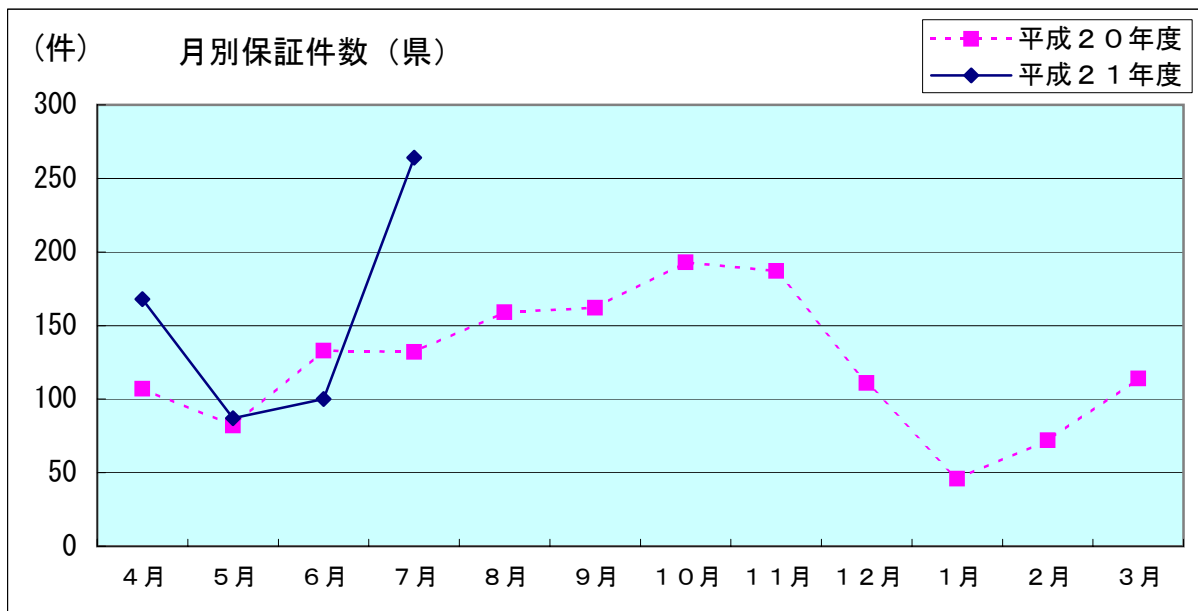
[当 月]

(金額単位：百万円)

	21年7月		20年7月		対前年度伸率(%)	
	件数	請負金額	件数	請負金額	件数	請負金額
建設交通部	213	4,603	90	2,049	136.7	124.6
農林水産部	37	955	35	760	5.7	25.7
教育庁	6	1,985	2	170	200.0	1,062.8
警察本部	1	7	0	0	—	—
生活環境文化部	1	7	2	48	-50.0	-85.6
産業経済労働部	6	85	3	209	100.0	-59.1
合 計	264	7,645	132	3,238	100.0	136.1

前年同月と比較して、産業経済労働部等で減少したものの、建設交通部、教育庁、農林水産部で増加しており、全体では、件数で132件の増加、請負金額で44億円余の増加となった。

なお、請負金額3億円以上の大型工事の取扱は、教育庁で継続取扱2件であった。

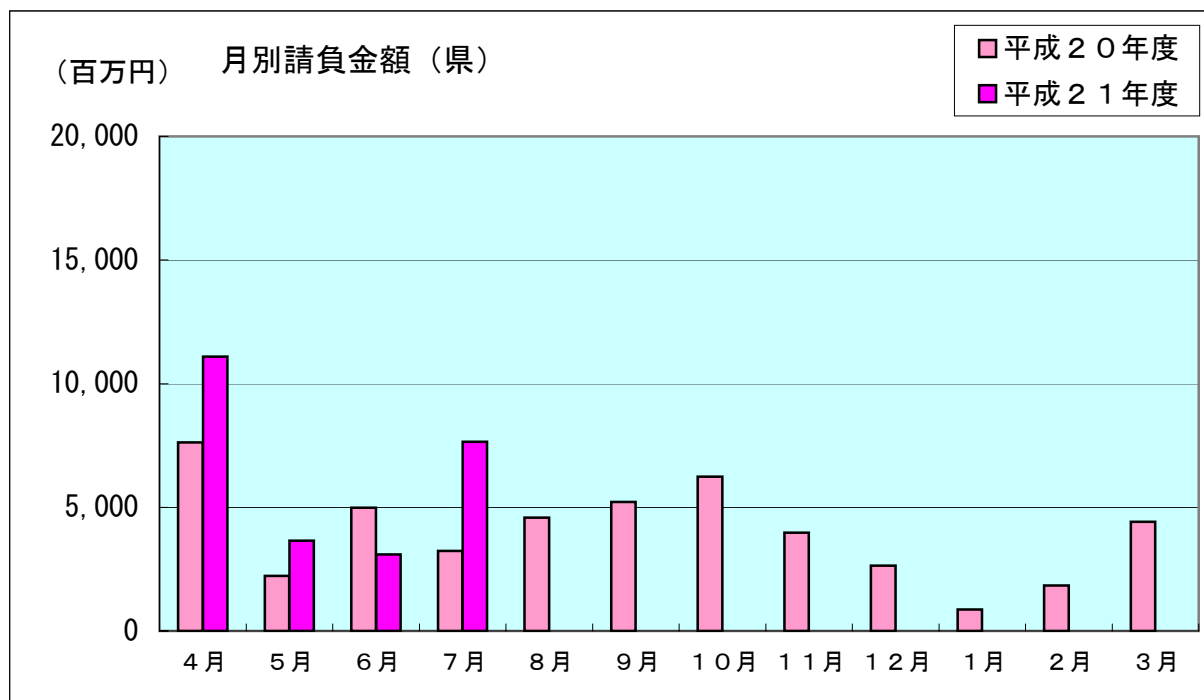


[累 計]

(金額単位：百万円)

	21年度		20年度		対前年度伸率(%)	
	件数	請負金額	件数	請負金額	件数	請負金額
建設交通部	424	12,570	253	8,439	67.6	49.0
農林水産部	148	5,307	168	6,126	-11.9	-13.4
教育庁	24	7,273	9	1,782	166.7	308.1
警察本部	7	57	6	850	16.7	-93.2
生活環境文化部	2	12	3	62	-33.3	-79.9
健康福祉部	1	62	0	0	—	—
産業経済労働部	10	162	14	819	-28.6	-80.2
出納局	3	42	1	8	200.0	425.9
合 計	619	25,487	454	18,088	36.3	40.9

前年同期と比較して、警察本部、農林水産部等で減少しているものの、教育庁、建設交通部等で増加しており、全体では、件数で165件の増加、請負金額では73億円余の増加となっている。



4. 市町村

[当 月]

当月は、件数182件、請負金額80億円余の取扱となった。前年同月と比較して、大仙市、八峰町等で減少したものの、五城目町、横手市等で増加しており、全体では、件数で4件、請負金額では8億円余の増加となった。

なお、請負金額3億円以上の大型工事の取扱は、由利本荘市で新規取扱1件、五城目町で新規取扱1件、計2件の取扱であった。

[累 計]

≪7月末現在≫

(金額単位：百万円)

		21年度		20年度		対前年度伸率(%)	
		件数	請負金額	件数	請負金額	件数	請負金額
市	秋田市	83	3,050	73	3,714	13.7	-17.9
	能代市	39	2,669	19	361	105.3	637.8
	大館市	11	600	20	874	-45.0	-31.4
	横手市	37	2,690	16	427	131.3	530.1
	男鹿市	14	463	15	487	-6.7	-4.9
	湯沢市	33	940	29	1,037	13.8	-9.4
	鹿角市	7	217	27	843	-74.1	-74.3
	由利本荘市	32	3,911	37	2,189	-13.5	78.7
	潟上市	0	0	0	0	—	—
	大仙市	67	2,280	45	2,714	48.9	-16.0
	北秋田市	7	453	15	272	-53.3	66.8
	にかほ市	7	1,408	2	702	250.0	100.3
	仙北市	21	255	21	610	0.0	-58.2
鹿角	小坂町	2	124	4	98	-50.0	26.6
北秋田	上小阿仁村	3	19	1	5	200.0	280.6
山	藤里町	3	37	1	25	200.0	50.0
	三種町	10	209	5	99	100.0	110.7
	八峰町	6	175	10	1,002	-40.0	-82.4
南秋田	五城目町	7	615	6	94	16.7	551.5
	八郎潟町	0	0	0	0	—	—
	井川町	0	0	0	0	—	—
	大潟村	2	32	3	36	-33.3	-11.9
仙北	美郷町	15	321	12	302	25.0	6.5
雄勝	羽後町	14	391	9	160	55.6	144.5
	東成瀬村	6	130	3	72	100.0	80.3
合 計		426	20,999	373	16,132	14.2	30.2

7月末現在の前払制度実施率は88.0%(12市10町村/13市12町村)となっている。

5. 地方公社

[当 月]

当月の取扱はなかった。

[累 計]

(金額単位：百万円)

	21年度		20年度		対前年度伸率(%)	
	件数	請負金額	件数	請負金額	件数	請負金額
(財)秋田県総合公社	6	68	7	79	-14.3	-13.8
合 計	6	68	7	79	-14.3	-13.8

前年同期と比較して、件数で1件の減少、請負金額では1千万円余の減少となっている。

6. その他

(国、独立行政法人等、地方公共団体を除く国土交通大臣が指定する指定公共工事の発注者を指します)

[当 月]

当月の取扱はなかった。

[累 計]

(金額単位：百万円)

	21年度		20年度		対前年度伸率(%)	
	件数	請負金額	件数	請負金額	件数	請負金額
事務組合	0	0	1	158	-100.0	-100.0
社会福祉法人	1	410	0	0	—	—
補助法人	0	0	1	157	-100.0	-100.0
自治体出資法人	2	83	6	434	-66.7	-80.8
地方独立行政法人	1	748	1	596	0.0	25.4
その他の出資法人	6	329	0	0	—	—
高速自動車道連結施設	1	15	0	0	—	—
土地改良区	0	0	1	18	-100.0	-100.0
合 計	11	1,587	10	1,365	10.0	16.3

前年同期と比較して、件数で1件の増加、請負金額では2億円余の増加となっている。

保証会社からのご案内

「財務統計指標」について

『建設業の財務統計指標』は、建設企業の財務内容について、主要な財務比率の平均値を地域別（23都県）、業種別、売上高別に算出し、その特徴や動向をレーダーチャートなどを用いて図示したものです。



ご希望の方は秋田支店までご連絡ください。

詳細はHPでもご覧いただけます！

東日本建設業保証株式会社

(EAST JAPAN CONSTRUCTION SURETY CO.,LTD.)

秋田支店 〒010-0951 秋田市山王 4-3-10 秋田県建設業会館 別館

TEL 018-863-1000 FAX 0120-027-623 (フリーダイヤル)

<HPアドレス <http://www.ejcs.co.jp>>