

秋田県内の公共工事動向

平成21年3月分



平成21年4月

東日本建設業保証株式会社

秋田支店

一 目 次

I 概 況	P. 2
-------	------

II 発注者別保証取扱高

1. 国	P. 4
2. 独立行政法人等	P. 5
3. 県	P. 6
4. 市町村	P. 8
5. 地方公社	P. 9
6. その他	P. 9

《表の見方》

☆実績数値は工事場所(秋田県内)ベースのものです。

☆対前年度伸率は円単位の数値で算出したものです。

I 概況

件数8.5%増、請負金額63.2%増

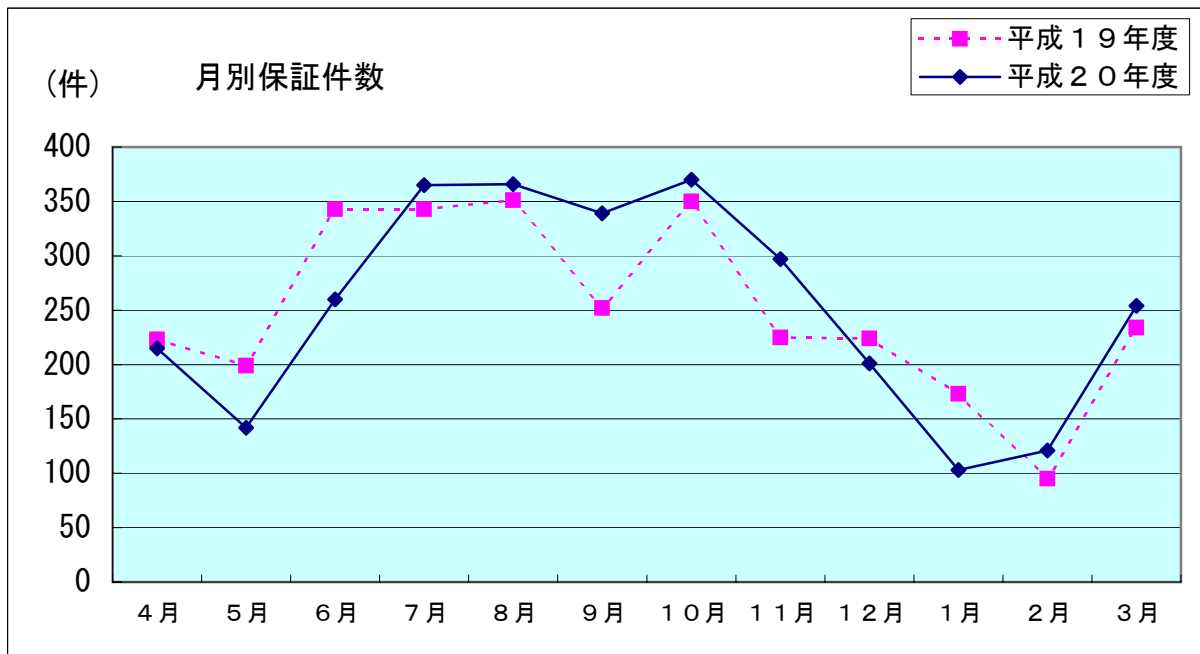
[当月]

(金額単位：百万円)

発注者	区分	21年3月		20年3月		対前年度伸率(%)	
		件数	請負金額	件数	請負金額	件数	請負金額
国		90	12,604	59	7,195	52.5	75.2
独立行政法人等		3	537	4	178	-25.0	200.9
県		114	4,415	126	2,857	-9.5	54.5
市町村		43	858	38	713	13.2	20.2
地方公社		0	0	0	0	—	—
※その他		4	586	7	699	-42.9	-16.2
合計		254	19,000	234	11,644	8.5	63.2

※国、独立行政法人等、地方公共団体を除く国土交通大臣が指定する指定公共工事の発注者を指します。

平成21年3月の保証取扱高は、前年同月と比較して、その他で減少したものの、国、県等で増加しており、全体では、件数で20件の増加、請負金額では73億円余の増加となった。

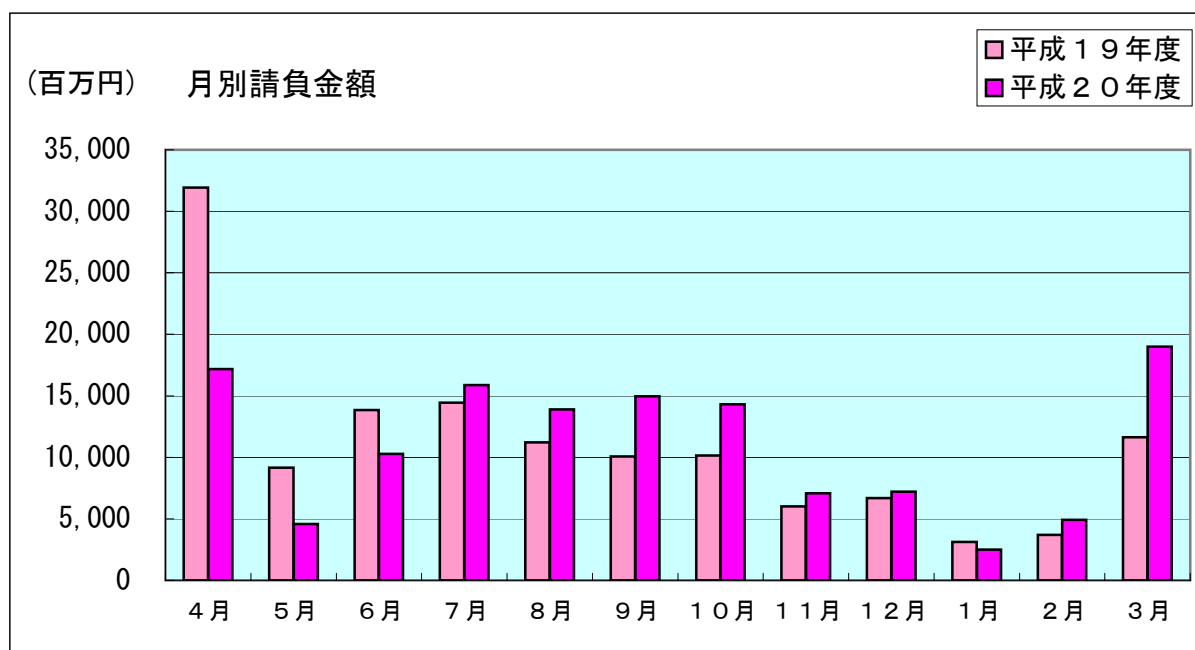


[累 計]

(金額単位：百万円)

発注者	区分	20年度		19年度		対前年度伸率(%)	
		件数	請負金額	件数	請負金額	件数	請負金額
国		445	43,885	399	35,152	11.5	24.8
独立行政法人等		34	5,270	37	5,725	-8.1	-7.9
県		1,498	47,863	1,408	46,803	6.4	2.3
市町村		1,016	31,887	1,125	39,251	-9.7	-18.8
地方公社		7	79	8	100	-12.5	-21.1
※その他		33	2,802	35	4,920	-5.7	-43.0
合 計		3,033	131,789	3,012	131,954	0.7	-0.1

平成21年3月末現在の累計保証取扱高は、前年同期と比較して、国、県で増加したものの、市町村等で減少しており、件数で21件の増加、請負金額では1億円余の減少となっている。



Ⅱ 発注者別保証取扱高

1. 国

[当 月]

(金額単位：百万円)

	21年3月		20年3月		対前年度伸率(%)	
	件数	請負金額	件数	請負金額	件数	請負金額
財務省	1	877	0	0	—	—
農林水産省	22	1,470	10	1,117	120.0	31.6
国土交通省	67	10,256	49	6,078	36.7	68.7
合 計	90	12,604	59	7,195	52.5	75.2

前年同月と比較して、すべての発注者で増加しており、全体では、件数で31件の増加、請負金額では54億円余の増加となった。

なお、請負金額3億円以上の大型工事の取扱は、財務省で新規取扱1件、国土交通省で新規取扱6件、計7件の取扱であった。

[累 計]

(金額単位：百万円)

	20年度		19年度		対前年度伸率(%)	
	件数	請負金額	件数	請負金額	件数	請負金額
防衛省	6	196	6	268	0.0	-26.8
法務省	1	369	1	16	0.0	2,125.0
財務省	4	972	4	78	0.0	1,130.6
農林水産省	126	6,081	121	5,934	4.1	2.5
国土交通省	305	36,168	260	28,403	17.3	27.3
最高裁判所	1	33	6	439	-83.3	-92.5
環境省	2	64	1	10	100.0	487.0
合 計	445	43,885	399	35,152	11.5	24.8

前年同期と比較して、最高裁判所等で減少したものの、財務省、国土交通省等で増加しており、全体では、件数で46件の増加、請負金額では87億円余の増加となっている。

2. 独立行政法人等

[当 月]

(金額単位：百万円)

	21年3月		20年3月		対前年度伸率(%)	
	件数	請負金額	件数	請負金額	件数	請負金額
国立大学法人	4	543	3	78	33.3	588.4
東日本高速道路(株)	0	0	1	99	-100.0	-100.0
宇宙航空研究開発機構	-1	-6	0	0	—	—
合 計	3	537	4	178	-25.0	200.9

前年同月と比較して、件数で1件の減少、請負金額では3億円余の増加となった。

なお、請負金額3億円以上の大型工事の取扱は、国立大学法人で新規取扱1件であった。

[累 計]

(金額単位：百万円)

	20年度		19年度		対前年度伸率(%)	
	件数	請負金額	件数	請負金額	件数	請負金額
日本郵政(株)	0	0	4	122	-100.0	-100.0
国立大学法人	18	3,462	16	2,111	12.5	64.0
東日本高速道路(株)	6	817	12	3,312	-50.0	-75.3
宇宙航空研究開発機構	1	17	0	0	—	—
雇用・能力開発機構	2	72	0	0	—	—
都市再生機構	6	239	4	176	50.0	35.6
その他	1	661	1	3	0.0	19,900.0
合 計	34	5,270	37	5,725	-8.1	-7.9

前年同期と比較して、件数で3件の減少、請負金額では4億円余の減少となっている。

3. 県

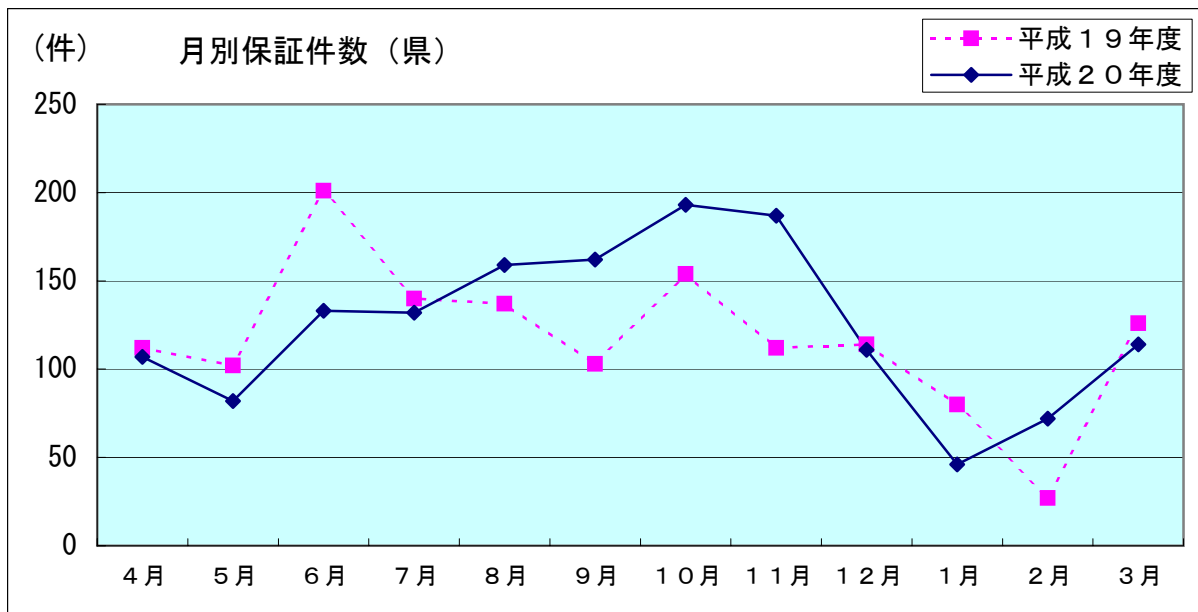
[当 月]

(金額単位：百万円)

	21年3月		20年3月		対前年度伸率(%)	
	件数	請負金額	件数	請負金額	件数	請負金額
建設交通部	99	3,645	105	2,334	-5.7	56.2
農林水産部	12	376	20	516	-40.0	-27.1
教育庁	1	355	0	0	—	—
警察本部	0	0	1	6	-100.0	-100.0
出納局	2	37	0	0	—	—
合 計	114	4,415	126	2,857	-9.5	54.5

前年同月と比較して、農林水産部等で減少したものの、建設交通部、教育庁等で増加しており、全体では、件数で12件の減少、請負金額で15億円余の増加となった。

なお、請負金額3億円以上の大型工事の取扱は、教育庁で新規取扱1件であった。

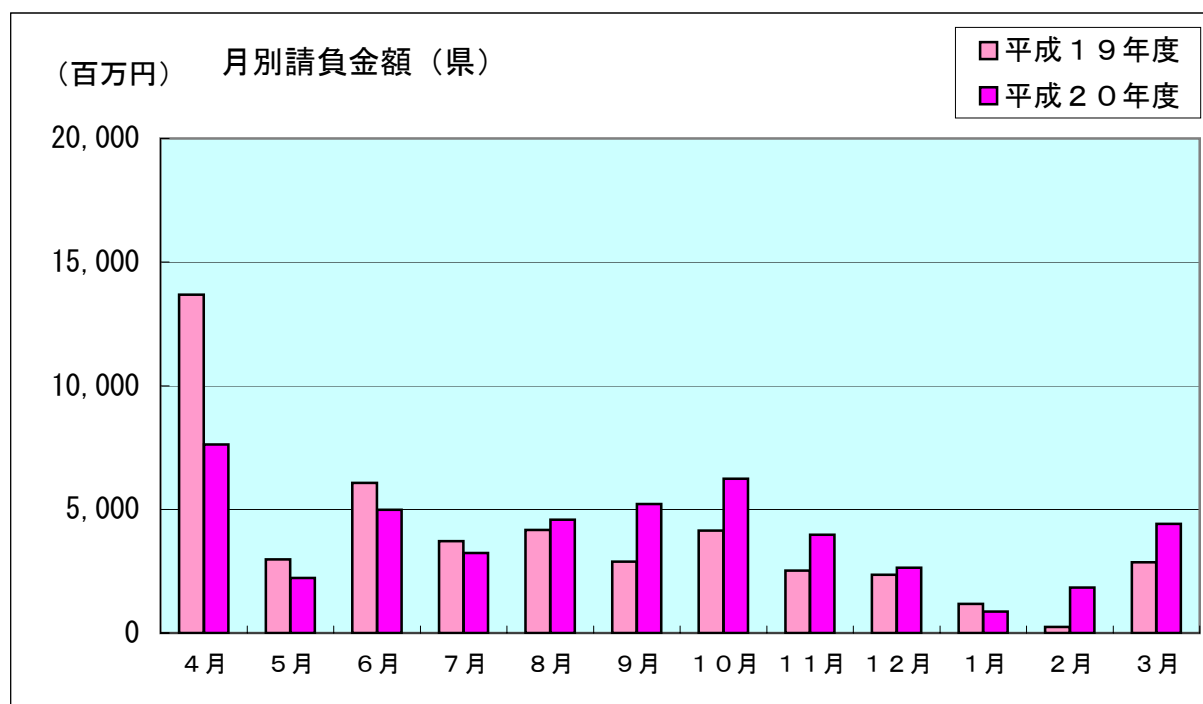


[累 計]

(金額単位：百万円)

	20年度		19年度		対前年度伸率(%)	
	件数	請負金額	件数	請負金額	件数	請負金額
建設交通部	1,041	29,814	892	26,815	16.7	11.2
農林水産部	386	12,224	439	13,796	-12.1	-11.4
教育庁	18	3,387	28	1,750	-35.7	93.5
警察本部	17	1,018	17	587	0.0	73.4
生活環境文化部	6	152	6	724	0.0	-78.9
健康福祉部	3	313	3	2,173	0.0	-85.6
産業経済労働部	23	893	17	854	35.3	4.5
出納局	4	59	3	39	33.3	49.7
総務企画部	0	0	2	47	-100.0	-100.0
学術国際部	0	0	1	13	-100.0	-100.0
合 計	1,498	47,863	1,408	46,803	6.4	2.3

前年同期と比較して、農林水産部、健康福祉部等で減少しているものの、建設交通部、教育庁等で増加しており、全体では、件数で90件の増加、請負金額では10億円余の増加となっている。



4. 市町村

[当 月]

当月は、件数43件、請負金額8億円余の取扱となった。前年同月と比較して、大館市、北秋田市等で減少したものの、横手市、三種町等で増加しており、全体では、件数で5件の増加、請負金額では1億円余の増加となった。

なお、請負金額3億円以上の大型工事の取扱はなかった。

[累 計]

≪3月末現在≫

(金額単位：百万円)

		20年度		19年度		対前年度伸率(%)	
		件数	請負金額	件数	請負金額	件数	請負金額
市	秋田市	210	6,379	226	4,569	-7.1	39.6
	能代市	53	1,302	50	1,755	6.0	-25.8
	大館市	48	2,119	58	5,072	-17.2	-58.2
	横手市	59	1,518	54	1,422	9.3	6.8
	男鹿市	26	622	35	646	-25.7	-3.7
	湯沢市	86	2,528	96	4,002	-10.4	-36.8
	鹿角市	47	1,329	57	2,565	-17.5	-48.2
	由利本荘市	93	4,238	117	5,574	-20.5	-24.0
	潟上市	0	0	0	0	—	—
	大仙市	114	3,965	134	5,307	-14.9	-25.3
	北秋田市	31	859	61	1,541	-49.2	-44.3
	にかほ市	10	1,064	10	1,504	0.0	-29.3
	仙北市	56	1,195	48	734	16.7	62.9
鹿角	小坂町	16	436	10	250	60.0	74.5
北秋田	上小阿仁村	6	53	10	93	-40.0	-42.3
山	藤里町	1	25	1	43	0.0	-42.4
	三種町	31	1,178	34	695	-8.8	69.3
	八峰町	24	1,308	29	808	-17.2	61.9
南秋田	五城目町	18	240	21	1,242	-14.3	-80.6
	八郎潟町	0	0	0	0	—	—
	井川町	2	9	2	18	0.0	-46.0
	大潟村	8	95	5	163	60.0	-41.7
仙北	美郷町	28	563	20	652	40.0	-13.7
雄勝	羽後町	25	342	27	373	-7.4	-8.3
	東成瀬村	24	510	20	213	20.0	139.4
合 計		1,016	31,887	1,125	39,251	-9.7	-18.8

3月末現在の前払制度実施率は92.0%(12市11町村/13市12町村)となっています。

5. 地方公社

[当 月]

当月の取扱はなかった。

[累 計]

(金額単位：百万円)

	20年度		19年度		対前年度伸率(%)	
	件数	請負金額	件数	請負金額	件数	請負金額
(財)秋田県総合公社	7	79	8	100	-12.5	-21.1
合 計	7	79	8	100	-12.5	-21.1

前年同期と比較して、件数で1件の減少、請負金額では2千万円余の減少となった。

6. その他

(国、独立行政法人等、地方公共団体を除く国土交通大臣が指定する指定公共工事の発注者を指します)

[当 月]

当月は、自治体出資法人で4件／請負金額5億円余の取扱があった。

なお、請負金額3億円以上の大型工事の取扱はなかった。

[累 計]

(金額単位：百万円)

	20年度		19年度		対前年度伸率(%)	
	件数	請負金額	件数	請負金額	件数	請負金額
事務組合	1	158	1	1,657	0.0	-90.5
社会福祉法人	3	205	2	26	50.0	682.8
補助法人	2	195	1	202	100.0	-3.5
自治体出資法人	24	1,553	25	1,630	-4.0	-4.7
地方独立行政法人	2	671	5	1,344	-60.0	-50.0
警察共済組合	0	0	1	59	-100.0	-100.0
土地改良区	1	18	0	0	—	—
合 計	33	2,802	35	4,920	-5.7	-43.0

前年同期と比較して、件数で2件の減少、請負金額では21億円余の減少となった。

保証会社からのご案内

「財務統計指標」について

『建設業の財務統計指標』は、建設企業の財務内容について、主要な財務比率の平均値を地域別（23都県）、業種別、売上高別に算出し、その特徴や動向をレーダーチャートなどを用いて図示したものです。



ご希望の方は秋田支店までご連絡ください。

詳細はHPでもご覧いただけます！

東日本建設業保証株式会社

(EAST JAPAN CONSTRUCTION SURETY CO.,LTD.)

秋田支店 〒010-0951 秋田市山王 4-3-10 秋田県建設業会館 別館

TEL 018-863-1000 FAX 0120-027-623 (フリーダイヤル)

<HPアドレス <http://www.ejcs.co.jp>>