

# 秋田県内の公共工事動向

平成21年2月分



平成21年3月

東日本建設業保証株式会社

秋田支店

# 目 次

I 概 況	P. 2
-------	------

## II 発注者別保証取扱高

1. 国	P. 4
2. 独立行政法人等	P. 5
3. 県	P. 6
4. 市町村	P. 8
5. 地方公社	P. 9
6. その他	P. 9

### 《表の見方》

☆実績数値は工事場所(秋田県内)ベースのものです。

☆対前年度伸率は円単位の数値で算出したものです。

# I 概 況

## 件数27.4%増、請負金額32.8%増

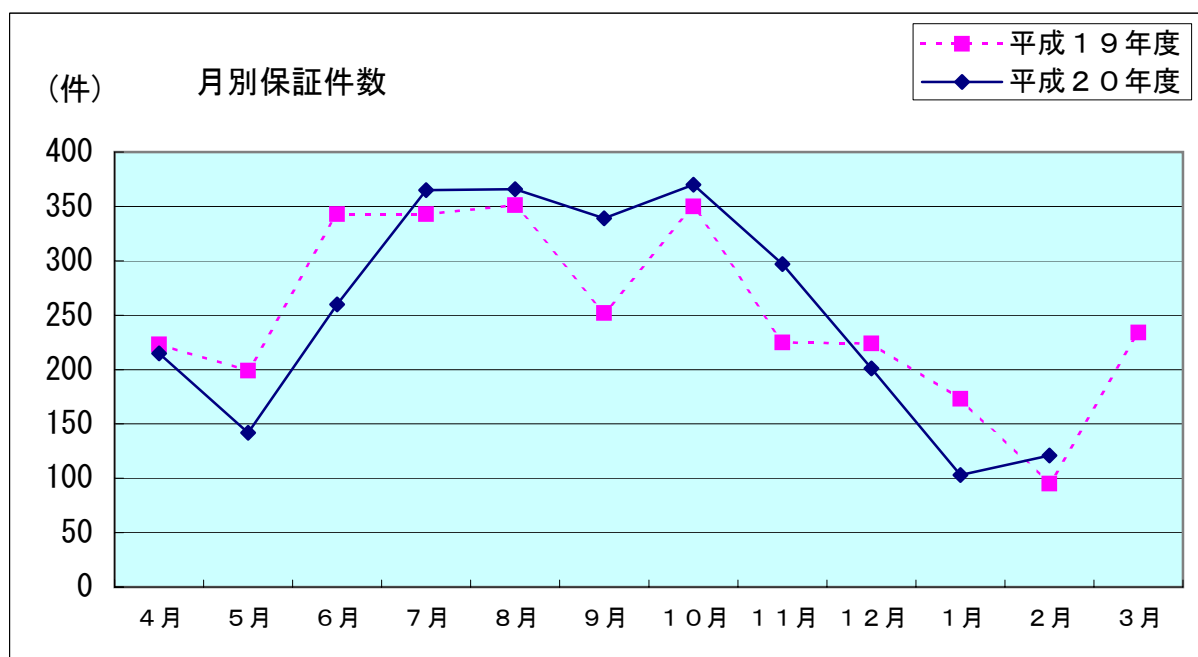
[当 月]

(金額単位：百万円)

発注者	区分	21年2月		20年2月		対前年度伸率(%)	
		件数	請負金額	件数	請負金額	件数	請負金額
国		24	2,397	12	2,167	100.0	10.6
独立行政法人等		0	0	3	72	-100.0	-100.0
都道府県		72	1,835	27	251	166.7	630.3
市町村		22	358	53	1,208	-58.5	-70.3
地方公社		0	0	0	0	—	—
※その他		3	321	0	0	—	—
合 計		121	4,912	95	3,699	27.4	32.8

※国、独立行政法人等、地方公共団体を除く国土交通大臣が指定する指定公共工事の発注者を指します。

平成21年2月の保証取扱高は、前年同月と比較して、市町村等で減少したものの、国、都道府県等で増加しており、全体では、件数で26件の増加、請負金額では12億円余の増加となった。

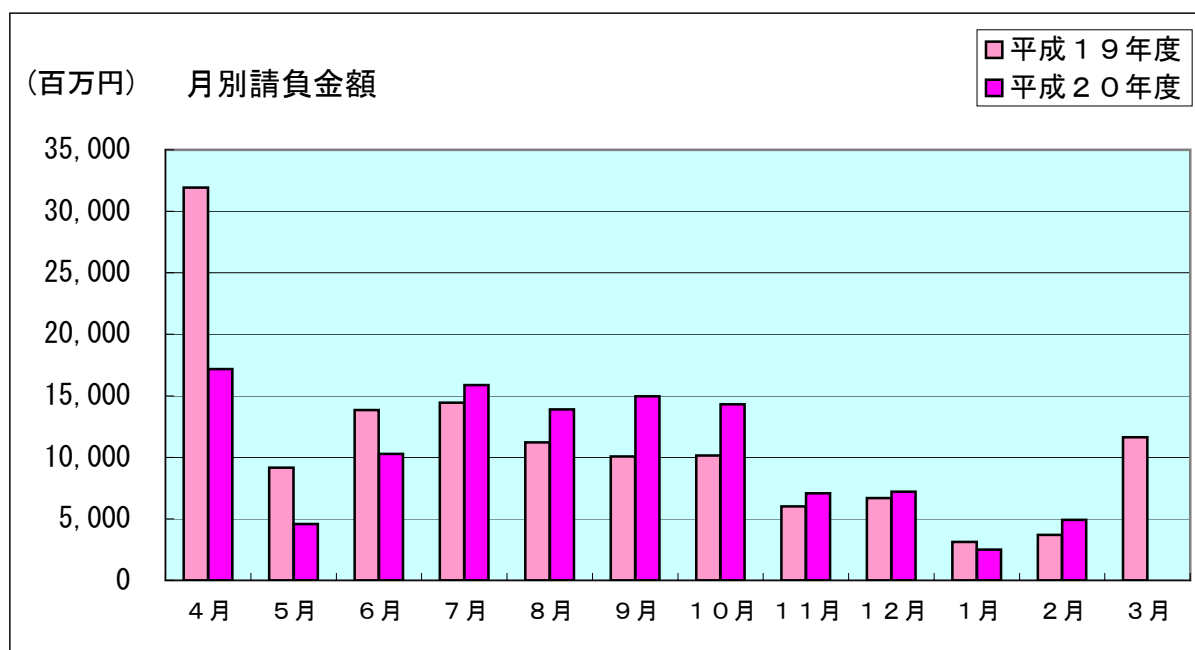


## [累 計]

(金額単位：百万円)

発注者	区分	20年度		19年度		対前年度伸率(%)	
		件数	請負金額	件数	請負金額	件数	請負金額
国		355	31,281	340	27,956	4.4	11.9
独立行政法人等		31	4,733	33	5,547	-6.1	-14.7
県		1,384	43,448	1,282	43,946	8.0	-1.1
市町村		973	31,029	1,087	38,538	-10.5	-19.5
地方公社		7	79	8	100	-12.5	-21.1
※その他		29	2,216	28	4,220	3.6	-47.5
合 計		2,779	112,789	2,778	120,309	0.0	-6.3

平成21年2月末現在の累計保証取扱高は、前年同期と比較して、国を除くすべての発注者で減少しており、件数で1件の増加、請負金額では75億円余の減少となっている。



## Ⅱ 発注者別保証取扱高

### 1. 国

#### [当 月]

(金額単位：百万円)

	21年2月		20年2月		対前年度伸率(%)	
	件数	請負金額	件数	請負金額	件数	請負金額
防衛省	1	18	0	0	—	—
農林水産省	4	94	2	22	100.0	325.9
国土交通省	19	2,283	10	2,145	90.0	6.4
合 計	24	2,397	12	2,167	100.0	10.6

前年同月と比較して、すべての発注者で増加しており、全体では、件数で12件の増加、請負金額では2億円余の増加となった。  
なお、請負金額3億円以上の大型工事の取扱はなかった。

#### [累 計]

(金額単位：百万円)

	20年度		19年度		対前年度伸率(%)	
	件数	請負金額	件数	請負金額	件数	請負金額
防衛省	6	196	6	268	0.0	-26.8
法務省	1	369	1	16	0.0	2,125.0
財務省	3	94	4	78	-25.0	19.7
農林水産省	104	4,611	111	4,816	-6.3	-4.3
国土交通省	238	25,911	211	22,325	12.8	16.1
最高裁判所	1	33	6	439	-83.3	-92.5
環境省	2	64	1	10	100.0	487.0
合 計	355	31,281	340	27,956	4.4	11.9

前年同期と比較して、農林水産省、最高裁判所等で減少したものの、国土交通省等で増加しており、全体では、件数で15件の増加、請負金額では33億円余の増加となっている。

## 2. 独立行政法人等

### [当 月]

(金額単位：百万円)

	21年2月		20年2月		対前年度伸率(%)	
	件数	請負金額	件数	請負金額	件数	請負金額
国立大学法人	0	0	3	72	-100.0	-100.0
合 計	0	0	3	72	-100.0	-100.0

前年同月と比較して、件数で3件の減少、請負金額では7千万円余の減少となった。

なお、請負金額3億円以上の大型工事の取扱はなかった。

### [累 計]

(金額単位：百万円)

	20年度		19年度		対前年度伸率(%)	
	件数	請負金額	件数	請負金額	件数	請負金額
日本郵政(株)	0	0	4	122	-100.0	-100.0
国立大学法人	14	2,919	13	2,032	7.7	43.6
東日本高速道路(株)	6	817	11	3,212	-45.5	-74.6
宇宙航空研究開発機構	2	23	0	0	—	—
雇用・能力開発機構	2	72	0	0	—	—
都市再生機構	6	239	4	176	50.0	35.6
その他	1	661	1	3	0.0	19,900.0
合 計	31	4,733	33	5,547	-6.1	-14.7

前年同期と比較して、件数で2件の減少、請負金額では8億円余の減少となっている。

### 3. 県

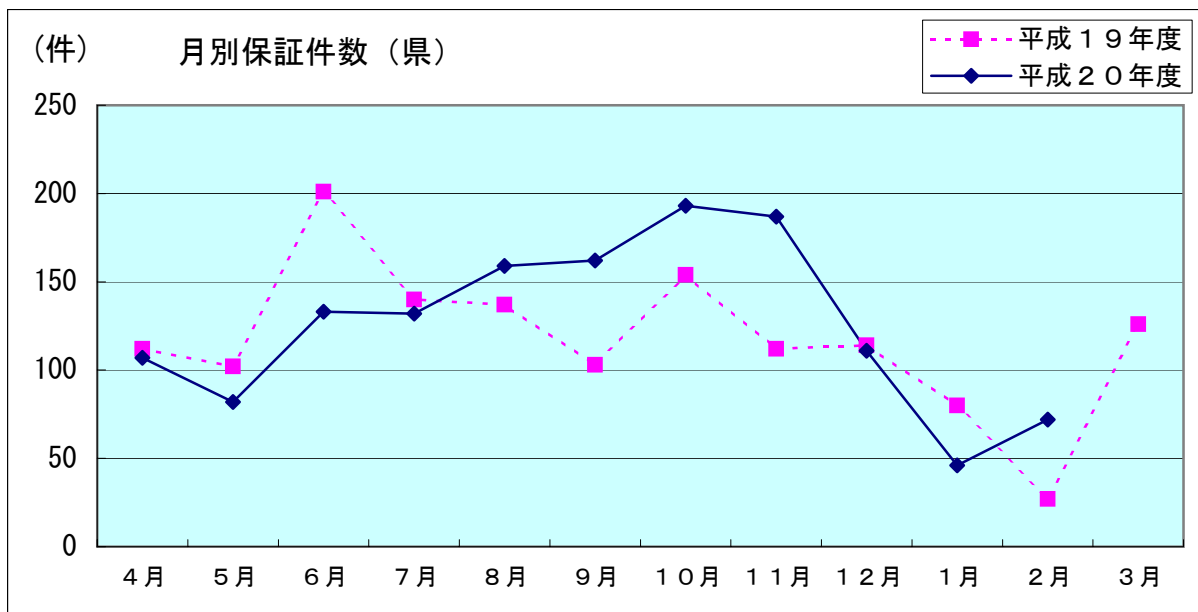
[当 月]

(金額単位：百万円)

	21年2月		20年2月		対前年度伸率(%)	
	件数	請負金額	件数	請負金額	件数	請負金額
建設交通部	64	1,748	19	122	236.8	1,328.6
農林水産部	7	69	8	128	-12.5	-45.8
生活環境文化部	1	16	0	0	—	—
合 計	72	1,835	27	251	166.7	630.3

前年同月と比較して、農林水産部で減少したものの、建設交通部等で増加しており、全体では、件数で45件の増加、請負金額で15億円余の増加となった。

なお、請負金額3億円以上の大型工事の取扱はなかった。

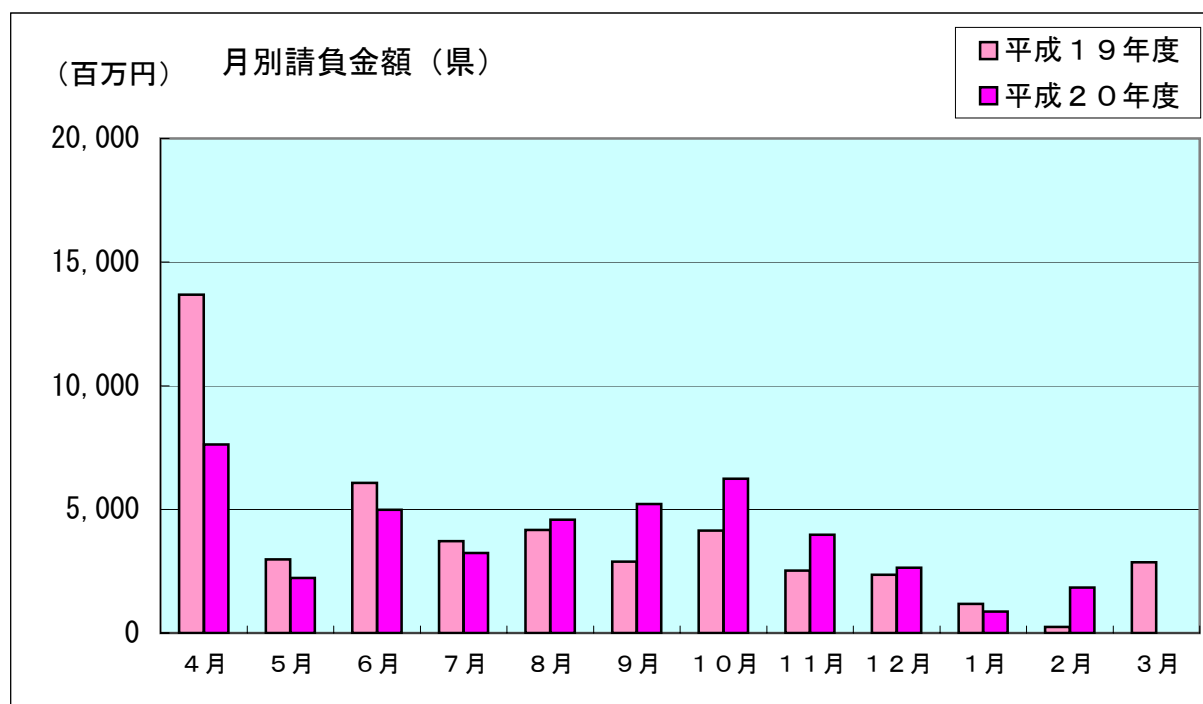


## [累 計]

(金額単位：百万円)

	20年度		19年度		対前年度伸率(%)	
	件数	請負金額	件数	請負金額	件数	請負金額
建設交通部	942	26,168	787	24,481	19.7	6.9
農林水産部	374	11,847	419	13,280	-10.7	-10.8
教育庁	17	3,031	28	1,750	-39.3	73.2
警察本部	17	1,018	16	580	6.3	75.5
生活環境文化部	6	152	6	724	0.0	-78.9
健康福祉部	3	313	3	2,173	0.0	-85.6
産業経済労働部	23	893	17	854	35.3	4.5
出納局	2	22	3	39	-33.3	-44.6
総務企画部	0	0	2	47	-100.0	-100.0
学術国際部	0	0	1	13	-100.0	-100.0
合 計	1,384	43,448	1,282	43,946	8.0	-1.1

前年同期と比較して、建設交通部、教育庁等で増加しているものの、農林水産部、健康福祉部等で減少しており、全体では、件数で102件の増加、請負金額では4億円余の減少となっている。





## 4. 市町村

### [当 月]

当月は、件数22件、請負金額3億円余の取扱となった。前年同月と比較して、大仙市、羽後町等で増加したものの、由利本荘市、北秋田市等で減少しており、全体では、件数で31件の減少、請負金額では8億円余の減少となった。

なお、請負金額3億円以上の大型工事の取扱はなかった。

### [累 計]

《2月末現在》

(金額単位：百万円)

		20年度		19年度		対前年度伸率(%)	
		件数	請負金額	件数	請負金額	件数	請負金額
市	秋田市	201	6,232	218	4,411	-7.8	41.3
	能代市	51	1,265	49	1,760	4.1	-28.1
	大館市	48	2,119	57	4,974	-15.8	-57.4
	横手市	55	1,467	55	1,448	0.0	1.3
	男鹿市	26	622	35	646	-25.7	-3.7
	湯沢市	82	2,475	95	3,977	-13.7	-37.8
	鹿角市	44	1,286	55	2,493	-20.0	-48.4
	由利本荘市	92	4,199	112	5,606	-17.9	-25.1
	潟上市	0	0	0	0	-	-
	大仙市	102	3,902	132	5,286	-22.7	-26.2
	北秋田市	30	834	46	1,312	-34.8	-36.4
	にかほ市	10	1,064	10	1,504	0.0	-29.3
	仙北市	55	1,166	48	734	14.6	58.9
鹿角	小坂町	14	377	10	250	40.0	50.8
北秋田	上小阿仁村	6	53	7	66	-14.3	-19.0
山	藤里町	1	25	1	43	0.0	-42.4
	三種町	29	918	33	549	-12.1	67.1
	八峰町	26	1,334	29	808	-10.3	65.1
南秋田	五城目町	18	240	21	1,242	-14.3	-80.6
	八郎潟町	0	0	0	0	-	-
	井川町	2	9	2	18	0.0	-46.0
	大潟村	7	78	5	163	40.0	-52.0
仙北	美郷町	28	563	20	652	40.0	-13.7
雄勝	羽後町	23	303	27	373	-14.8	-18.6
	東成瀬村	23	485	20	213	15.0	127.9
合 計		973	31,029	1,087	38,538	-10.5	-19.5

2月末現在の前払制度実施率は92.0%(12市11町村/13市12町村)となっています。

## 5. 地方公社

### [当 月]

当月の取扱はなかった。

### [累 計]

(金額単位：百万円)

	20年度		19年度		対前年度伸率(%)	
	件数	請負金額	件数	請負金額	件数	請負金額
(財)秋田県総合公社	7	79	8	100	-12.5	-21.1
合 計	7	79	8	100	-12.5	-21.1

前年同期と比較して、件数で1件の減少、請負金額では2千万円余の減少となった。

## 6. その他

(国、独立行政法人等、地方公共団体を除く国土交通大臣が指定する指定公共工事の発注者を指します)

### [当 月]

当月は、自治体出資法人で3件／請負金額3億円余の取扱があった。

なお、請負金額3億円以上の大型工事の取扱はなかった。

### [累 計]

(金額単位：百万円)

	20年度		19年度		対前年度伸率(%)	
	件数	請負金額	件数	請負金額	件数	請負金額
事務組合	1	158	1	1,657	0.0	-90.5
社会福祉法人	3	205	2	26	50.0	682.8
補助法人	2	195	1	202	100.0	-3.5
自治体出資法人	20	967	18	931	11.1	3.9
地方独立行政法人	2	671	5	1,344	-60.0	-50.0
警察共済組合	0	0	1	59	-100.0	-100.0
土地改良区	1	18	0	0	—	—
合 計	29	2,216	28	4,220	3.6	-47.5

前年同期と比較して、件数で1件の増加、請負金額では20億円余の減少となった。

# 保証会社からのご案内

## 「経営参考小冊子」について

お客様の経営に役立つ小冊子を無料で提供しています。

- 「建設業のためのQ & A ～経営事項審査平成20年4月改正対応版」
- 「建設フレッシュマン心得」
- 「これだけは知っておきたい 建設業のための個人情報保護ハンドブック」
- 「現場代理人育成ハンドブック」



ご希望の方は秋田支店までご連絡ください。

### 東日本建設業保証株式会社

(EAST JAPAN CONSTRUCTION SURETY CO.,LTD.)

秋田支店 〒010-0951 秋田市山王 4-3-10 秋田県建設業会館 別館

TEL 018-863-1000 FAX 0120-027-623 (フリーダイヤル)

<HPアドレス <http://www.ejcs.co.jp>>